



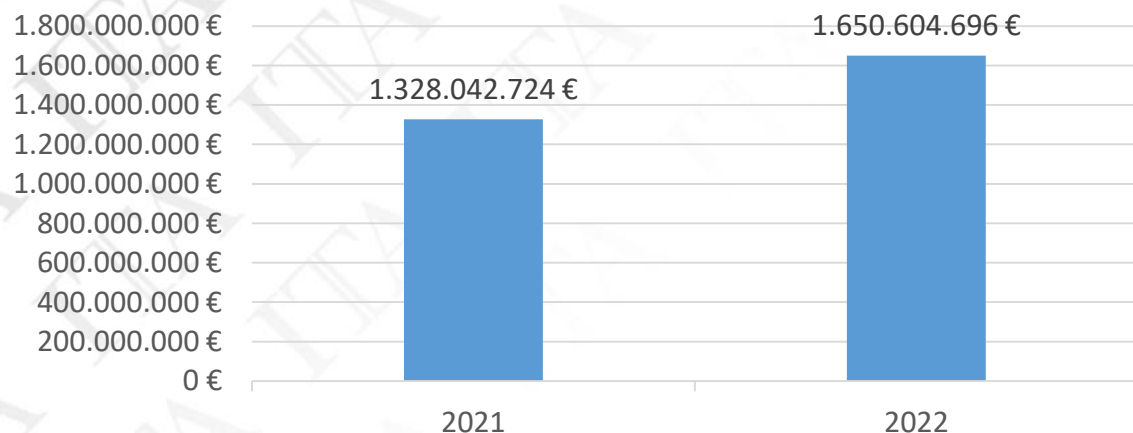
**ITALIAN TRADE AGENCY**

---

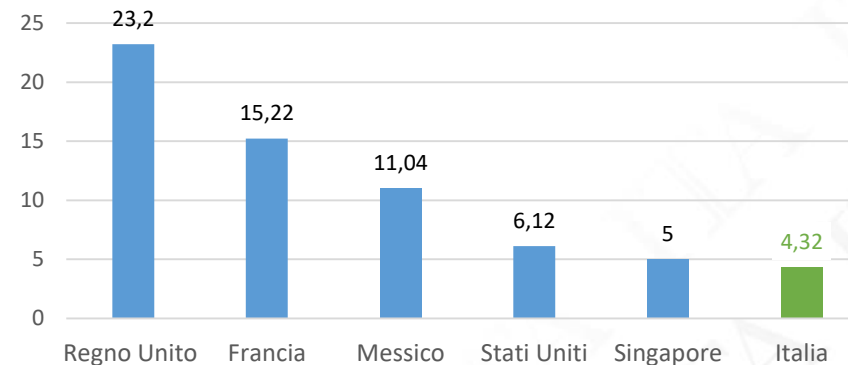
**EXPORT DISTILLATI  
(SH 2208)**

*GENNAIO – DICEMBRE 2022*

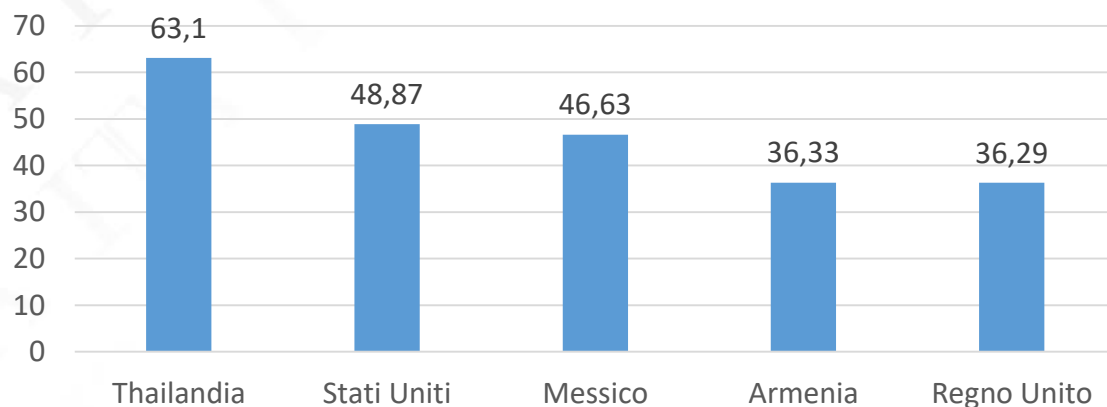
Andamento Export dicembre 2022 (valori in €)



Quote mercato per Paese – export distillati MONDO



Top 5 Performers dicembre 2022 (su primi 20 Paesi, valori in %)



| Top 5 Clients Gennaio-Dicembre 2022 |                        | Variazione %<br>Dicembre<br>2021/22 |
|-------------------------------------|------------------------|-------------------------------------|
| Germania                            | 357.624.417 €          | 11,45                               |
| Stati Uniti                         | 209.057.272 €          | 28,28                               |
| Regno Unito                         | 159.923.671 €          | 0,4                                 |
| Francia                             | 92.507.043 €           | 32,5                                |
| Spagna                              | 76.996.363 €           | 89                                  |
| <b>MONDO</b>                        | <b>1.650.604.696 €</b> | <b>24,29</b>                        |

# PRINCIPALI COMPETITORS ITALIA

EXPORT DISTILLATI (SH 2208)

GENNAIO – DICEMBRE 2022

| Dichiarante   | Gennaio - Dicembre (Valore: EUR) |                        | Quota di mercato (%) |             | Var % 2022/2021      |              |
|---------------|----------------------------------|------------------------|----------------------|-------------|----------------------|--------------|
|               | 2021                             | 2022                   | 2021                 | 2022        |                      |              |
| Regno Unito   | 6.503.197.837 €                  | 8.863.496.058 €        | 21,19                | 23,2        | 2.360.298.221 €      | 36,29        |
| Francia       | 5.139.314.286 €                  | 5.815.531.004 €        | 16,75                | 15,22       | 676.216.718 €        | 13,16        |
| Messico       | 2.875.018.191 €                  | 4.215.679.441 €        | 9,37                 | 11,04       | 1.340.661.250 €      | 46,63        |
| Stati Uniti   | 1.569.608.718 €                  | 2.336.644.798 €        | 5,12                 | 6,12        | 767.036.080 €        | 48,87        |
| Singapore     | 1.890.342.770 €                  | 1.910.109.298 €        | 6,16                 | 5           | 19.766.528 €         | 1,05         |
| <b>Italia</b> | <b>1.328.042.724 €</b>           | <b>1.650.604.696 €</b> | <b>4,33</b>          | <b>4,32</b> | <b>322.561.972 €</b> | <b>24,29</b> |
| Paesi Bassi   | 1.143.442.757 €                  | 1.546.273.973 €        | 3,73                 | 4,05        | 402.831.216 €        | 35,23        |
| Germania      | 1.147.030.379 €                  | 1.479.469.298 €        | 3,74                 | 3,87        | 332.438.919 €        | 28,98        |
| Irlanda       | 1.266.495.337 €                  | 1.455.990.814 €        | 4,13                 | 3,81        | 189.495.477 €        | 14,96        |
| Spagna        | 868.726.266 €                    | 1.072.438.733 €        | 2,83                 | 2,81        | 203.712.467 €        | 23,45        |