

LA BIRRA ARTIGIANALE ITALIANA, PROPOSTE A SUPPORTO DI UN PRODOTTO DEL NOSTRO MADE IN ITALY



TIPICITÀ FESTIVAL 12 MARZO 2023 - ROBERTO RAPPUOLI, PRESIDENTE NAZIONALE CNA AGROALIMENTARE «PRODUTTORI DI BEVANDE»



LA BIRRA

La birra è una **bevanda alcolica** che viene ottenuta facendo fermentare un mosto a sua volta ottenuto dal malto d'orzo, ossia orzo germinato ed essiccato, aromatizzata con il luppolo





MATERIE PRIME

TIPOLOGIE DELLE BIRRE

- ALTA E BASSA FERMENTAZIONE (LAGER)
- CRUDE O PASTORIZZATE
- RIFERMENTATE IN BOTTIGLIA O GASATE ARTIFICIALMENTE
- NON FILTRATE O FILTRATE
- MATERIE PRIME SELEZIONATE O PRODOTTI AMIDACEI QUALUNQUE
- STILI (ALE, IPA, SAISON, BLANCHE, IGA.....)



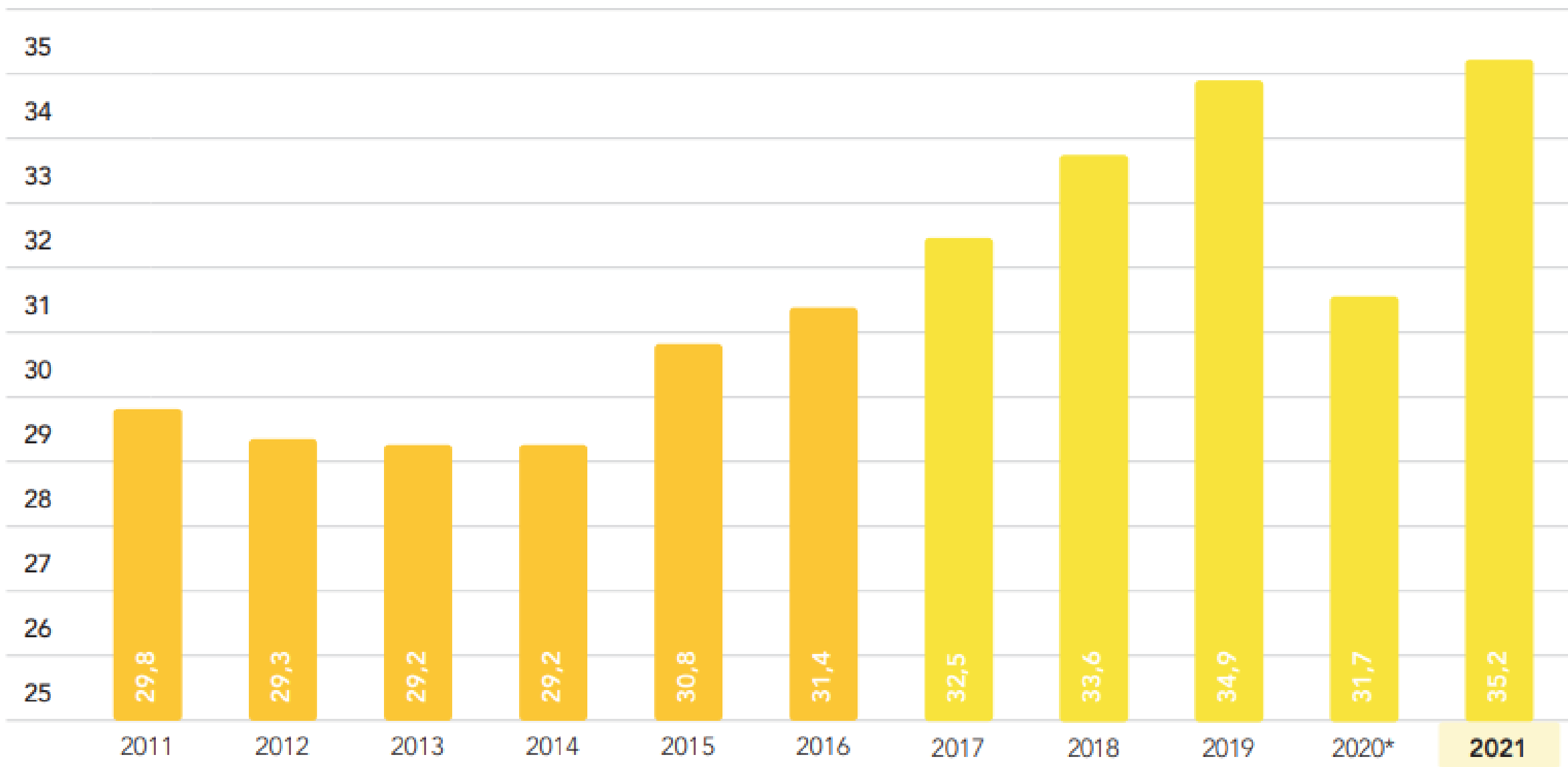
DEFINIZIONE DI BIRRA ARTIGIANALE

Si definisce birra artigianale la birra prodotta da piccoli birrifici indipendenti e non sottoposta, durante la fase di produzione, a processi di pastorizzazione e di microfiltrazione. Il produttore deve essere legalmente ed economicamente indipendente da qualsiasi altro birrificio e non deve produrre più di 200.000 ettolitri all'anno.



CONSUMI IN ITALIA (PRO CAPITE)

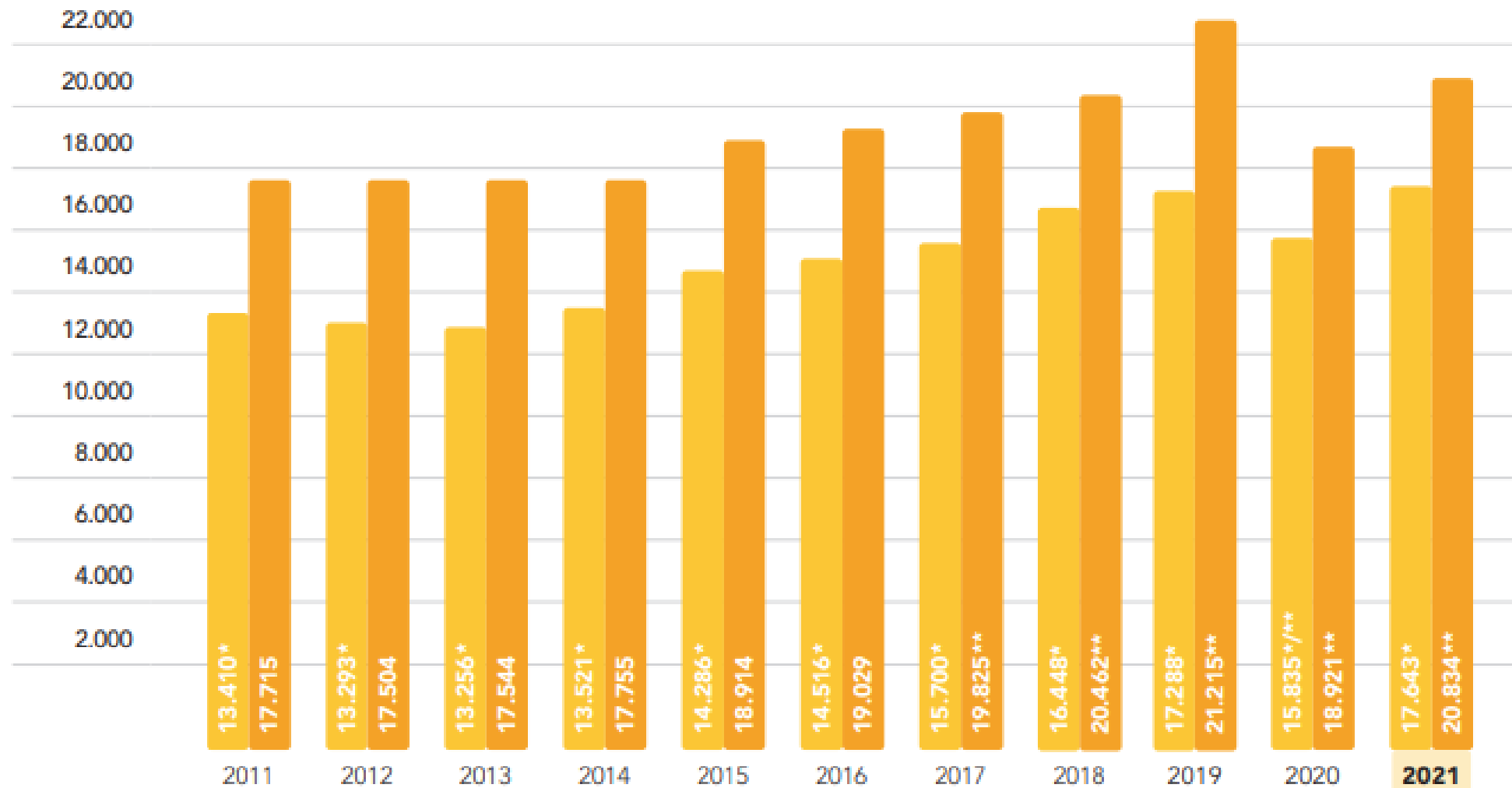
Consumption in Italy (per Capita)



PRODUZIONE / PRODUCTION

CONSUMO / CONSUMPTION

CONSUMI E PRODUZIONE / Consumption and Production (000 HL)



Produzione totale 2021 = 1764 milioni di litri DI CUI BIRRA ARTIGIANALE 45 MILIONI DI LITRI (2,55%)

MICROBIRRIFICI E BREW PUB IN ITALIA - 2021

Microbreweries and Brew Pubs in Italy - 2021

814

NUMERO - beer firm escluse
NUMBER - excluding beer firms

2.800

OCCUPAZIONE - addetti, beer firm incluse
EMPLOYMENT - employees, including beer firms

448.000 hl

PRODUZIONE - ettolitri di birra (grado plato medio 14), pari al 3,1% del totale nazionale (compreso il 13,5% stimato di export)

PRODUCTION - hectolitres of beer (average degree plato 14), equal to 3.1% of the national total (including an estimated 13,5% of exports)

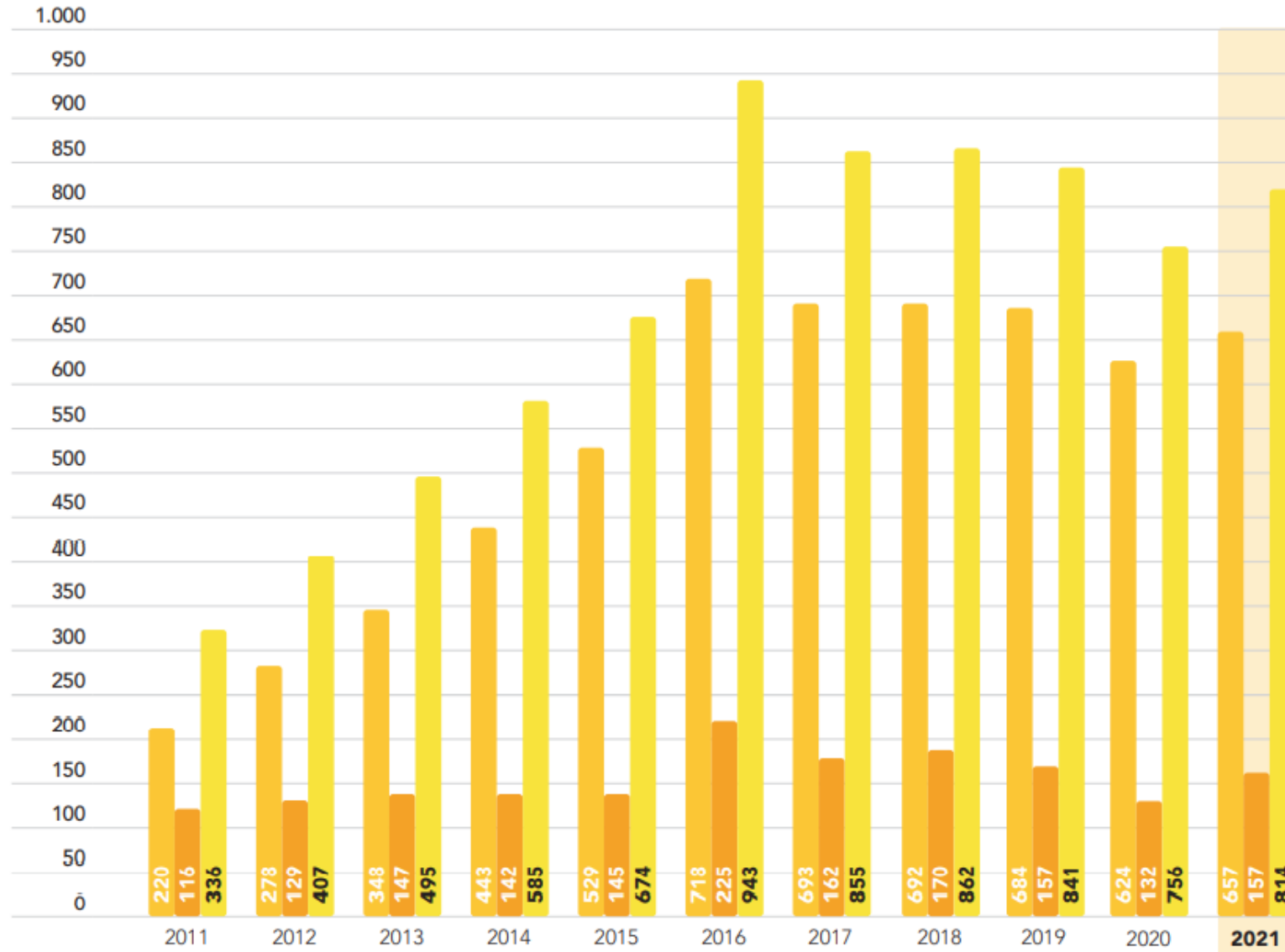
MICROBIRRIFICI / MICROBREWERIES

BREW PUB

TOTALE / TOTAL

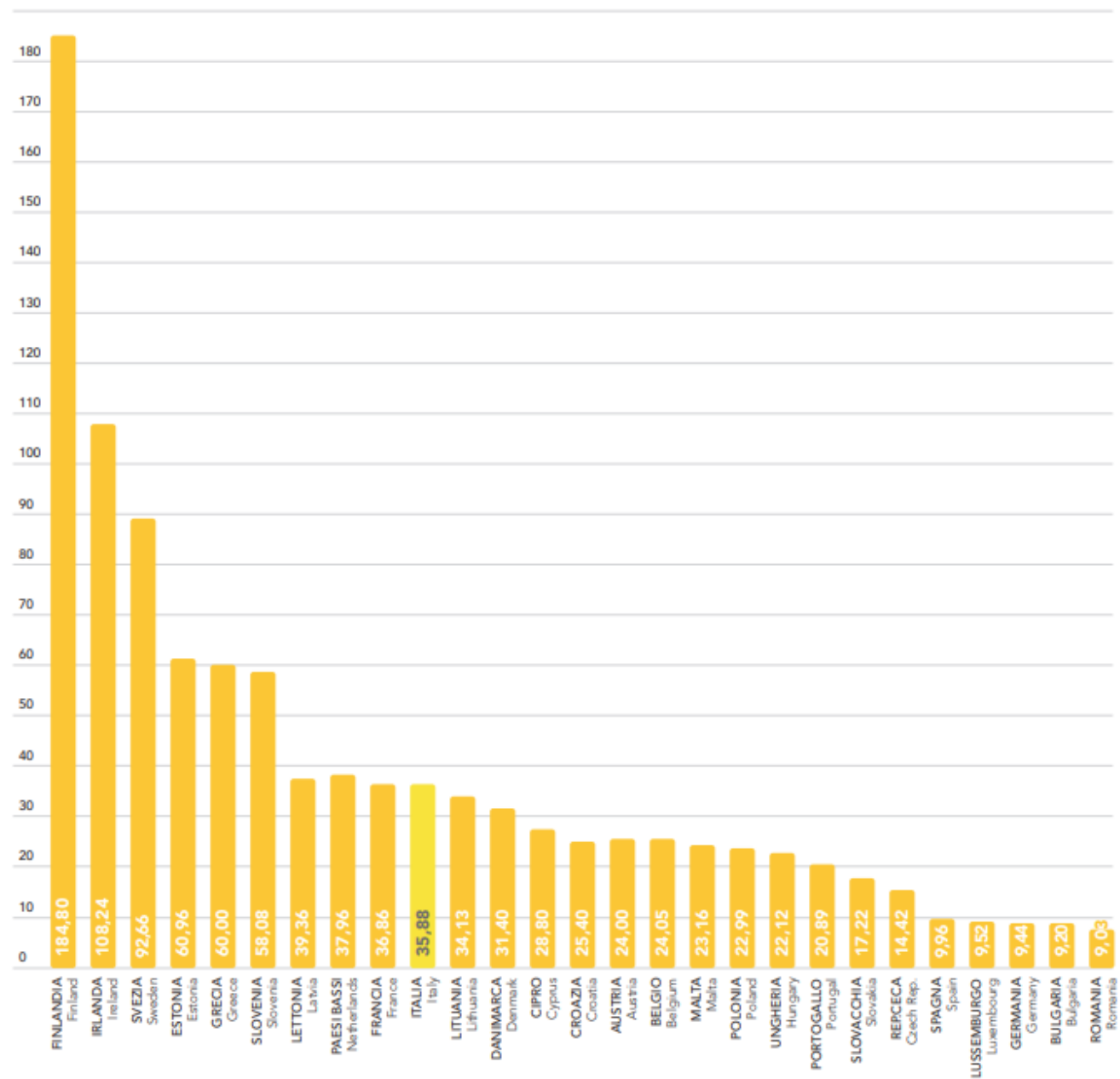
NUMERO MICROBIRRIFICI E BREW PUB IN ITALIA - Andamento 2011-2021

Number of Microbreweries and Brew Pubs in Italy - Trend 2011-2021



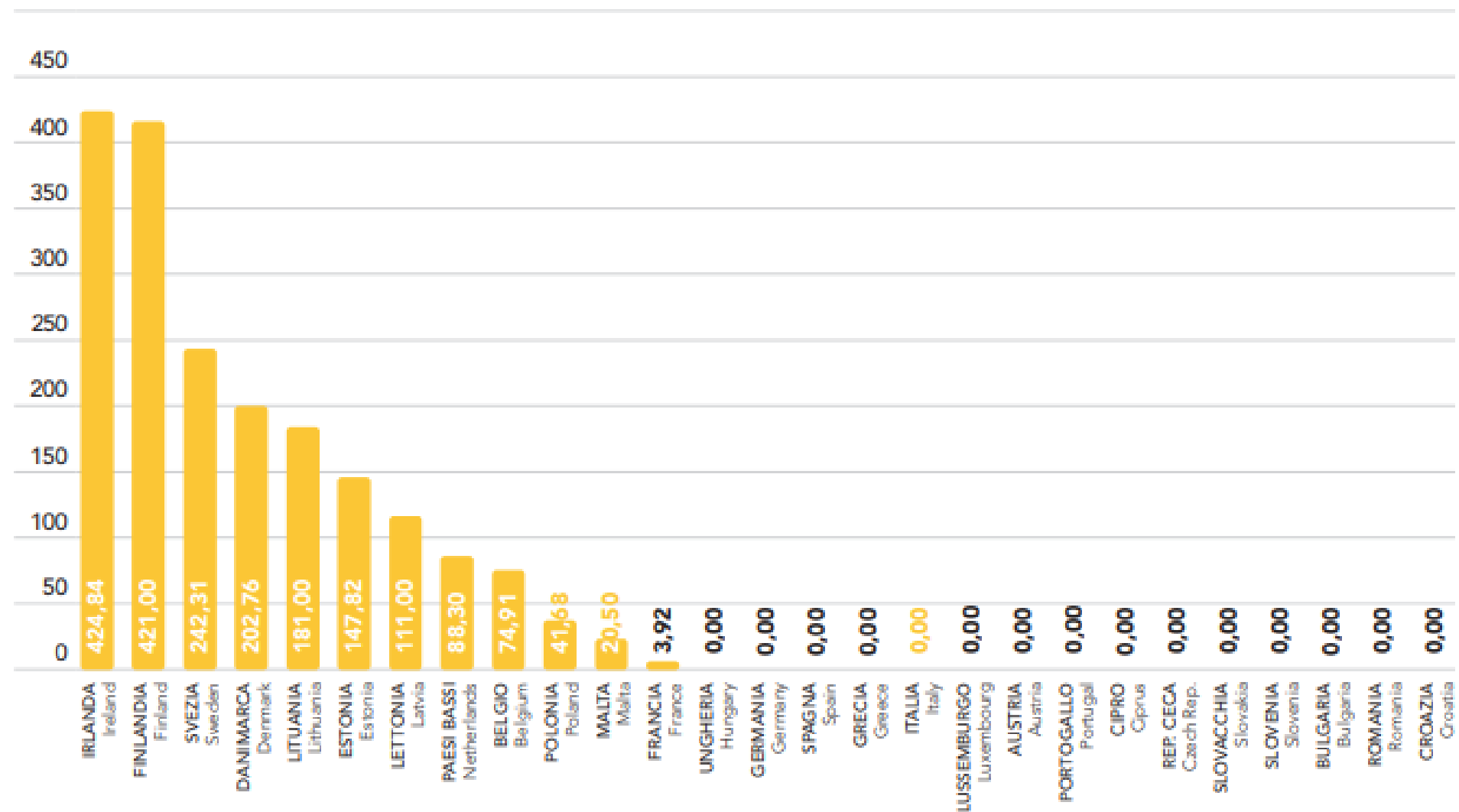
ACCISE MEDIE PER ETTOLITRO DI BIRRA NEI PAESI DELL'UE (EURO - LUGLIO 2021)

Average Excise Duty per hl of Beer in the EU Countries (Euros - July 2021)



ACCISE MEDIE PER ETTOLITRO DI VINO NEI PAESI DELL'UE (EURO - LUGLIO 2021)

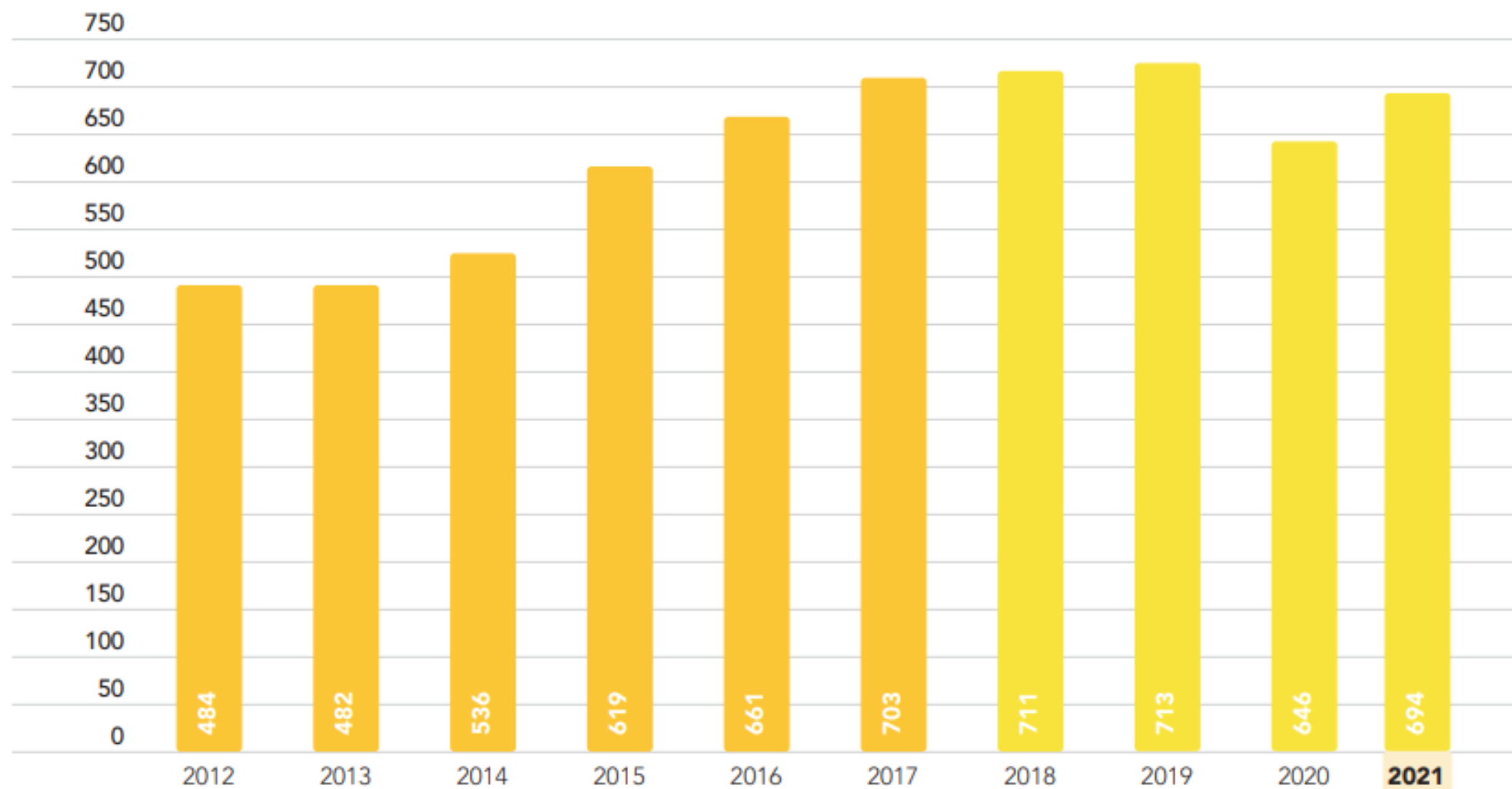
Average Excise Duty per hl of Wine in the EU Countries (Euros - July 2021)



ACCISE SULLE BEVANDE ALCOLICHE IN ITALIA

Excise on alcoholic Beverages in Italy

BIRRA (MILIONI DI EURO) 2012-2021 / *Beer (millions Euro) 2012-2021*

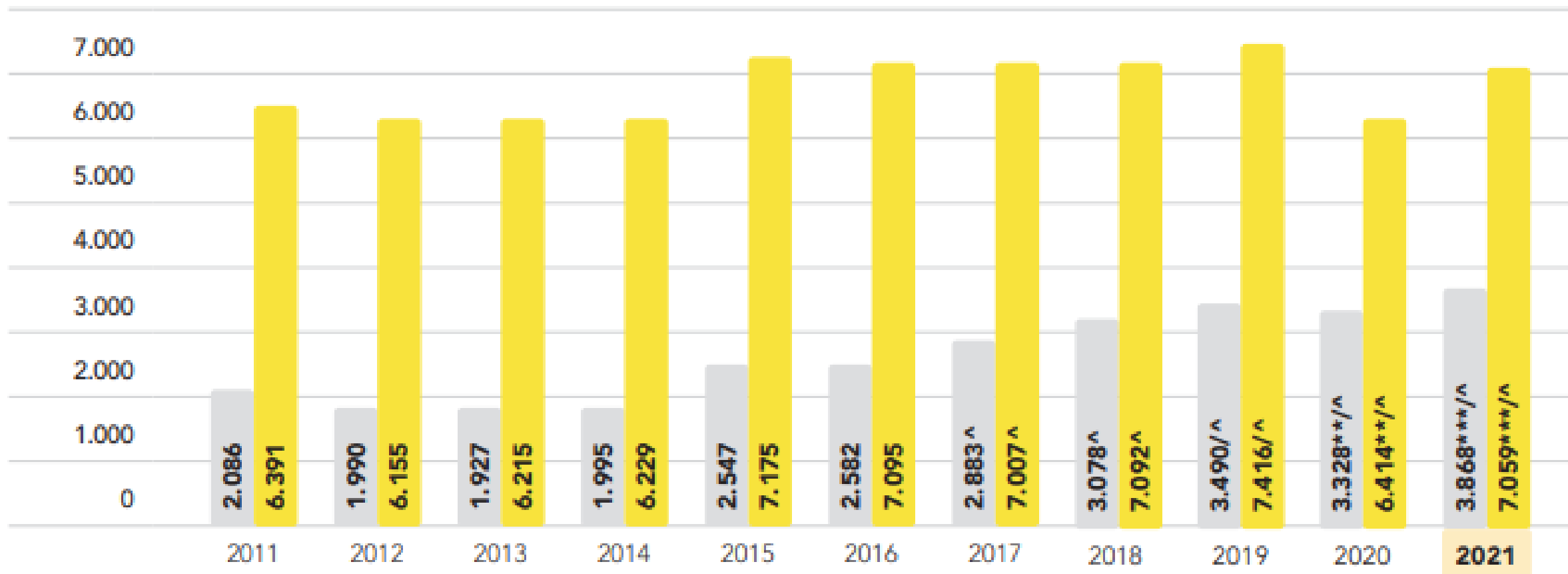


■ ESPORTAZIONE / EXPORT

■ IMPORTAZIONE / IMPORT

IMPORTAZIONE ED ESPORTAZIONE / Import and Export (000 HL)

8.000 = 8.000.000 HL = 800 milioni di litri



Export totale 2021 = 380 milioni di litri DI CUI BIRRA ARTIGIANALE 5 MILIONI DI LITRI (1,3%)

ESPORTAZIONI ITALIANE DI BIRRA 2017-2021 (HL)

Italian Exports of Beer 2017-2021 (HL)

	2017	2018	2019	2020	2021	% TOT
Francia / France - FR	132.932,84	156.135,31	159.265,48	106.564,58*	138.771,78	3,6
Paesi Bassi / Netherlands - NL	69.298,52	113.826,18	184.888,06	130.061,29*	122.466,58	3,2
Romania / Romania - RO	31.208,29	97.367,64	37.476,69	29.751,16*	15.793,81	0,4
Malta / Malta - MT	21.795,80	22.918,01	18.610,47	19.127,96*	17.603,89	0,5
Germania / Germany - D	15.641,21	13.144,75	25.562,36	25.126,55*	23.949,42	0,6
Altri Paesi / Other countries - UE	339.638,35	329.202,82	443.754,32	583.267,62*	622.745,79	16,1
Tot. U.E. / EU	610.515,01	732.594,71	869.557,38	893.899,16*	941.331,27	24,3
Regno Unito / United Kingdom - UK	1.495.755,68	1.487.036,24	1.591.495,85	1.567.984,84*	1.813.946,03	46,9
Stati Uniti / United States - USA	217.985,71	236.156,52	334.369,77	241.795,18*	331.350,15	8,6
Australia / Australia - AU	206.490,14	231.599,72	275.652,04	233.389,97*	247.041,88	6,4
Albania / Albania - AL	50.428,80	59.556,89	76.304,49	76.298,78*	135.019,75	3,5
SudAfrica / South Africa - RSA	5.629,61	9.443,57	6.273,45	4.831,52*	1.466,85	0,0
Altri Paesi e punti franchi / Other Third Countries	295.737,87	322.203,64	336.858,54	309.909,76*	397.644,36	10,3
TOTALE / TOTAL	2.882.542,82	3.078.591,29	3.490.511,52	3.328.109,21*	3.867.800,29**	100,0

PERCHE' LA
BIRRA
ARTIGIANALE
ITALIANA
PIACE
ALL'ESTERO?

- INGREDIENTI SELEZIONATI DI ALTA QUALITA' ED ORIGINALI
- ESTRO E INNOVAZIONE ITALIANA (SIA DI PRODOTTO CHE DI PROCESSO)
- ITALIAN APPEAL
- PACKAGING ORIGINALI E INNOVATIVI
- RICERCA SCIENTIFICA





GRAZIE

Roberto Rappuoli

Presidente Nazionale CNA

Agroalimentare

«Produttori di Bevande»

