

OSSERVATORIO CONGRUITA' NAZIONALE

Dicembre 2022



www.congruitanazionale.it

ANCE | ASSOCIAZIONE NAZIONALE
CONSTRUTTORI EDILI



FILCA CISL



ANIEM





1

ATTESTAZIONI DI CONGRUITA'

CRUSCOTTO ATTESTAZIONI

Alla data del 31/12/2022



**ATTESTAZIONI
TOTALI**

28.052

Numero totale di
attestazioni emesse
dalle Casse nazionali



**ATTESTAZIONI
POSITIVE**

28.041

Numero totale di
attestazioni emesse
con esito positivo



**ATTESTAZIONI
NEGATIVE**

11

Numero totale di
attestazioni emesse
con esito negativo



**PRATICHE IN
ISTRUTTORIA**

537

Numero totale di
pratiche aperte in fase
di verifica



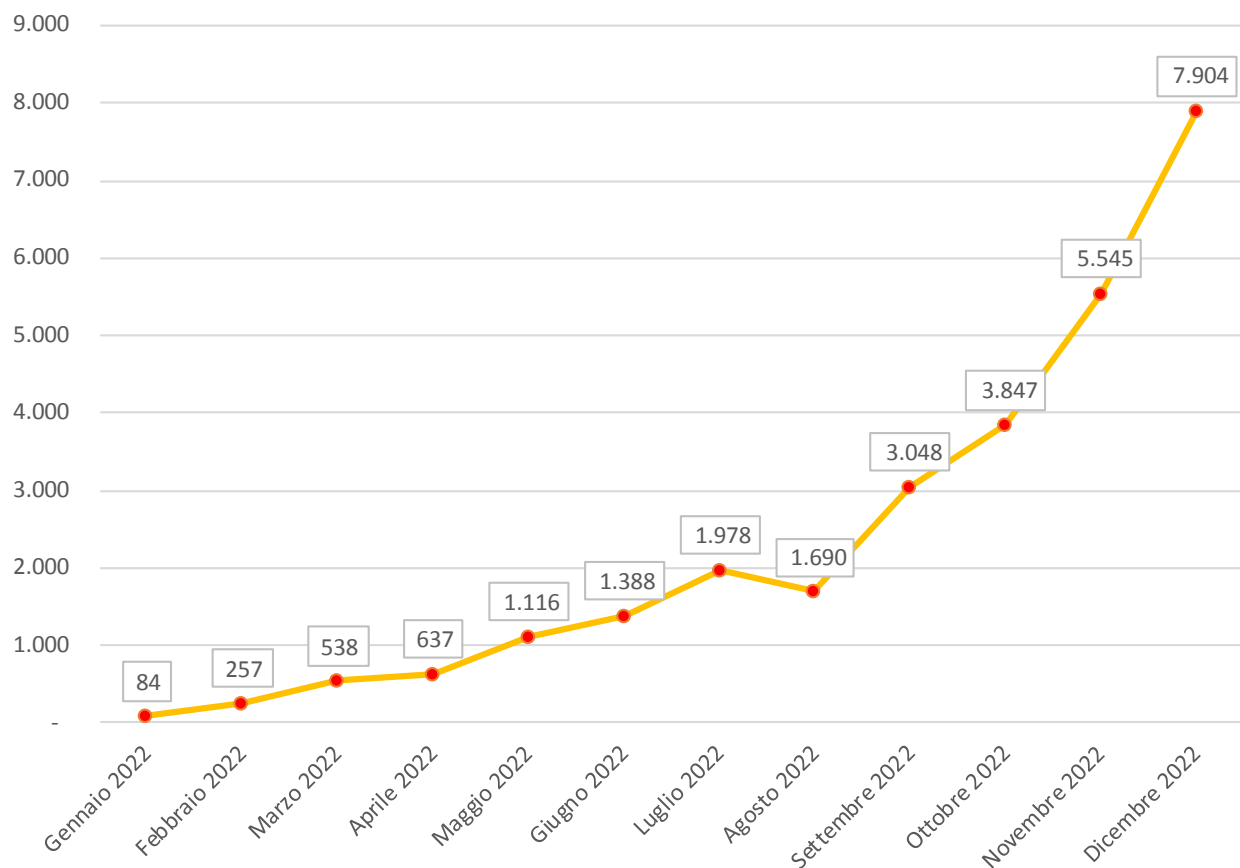
**IMPORTO
TOTALE**

2,312
mld euro

Importo totale di lavori
edili certificati

ANDAMENTO ATTESTAZIONI EMESSE

Alla data del 31/12/2022



Numero delle attestazioni emesse mensilmente negli ultimi 12 mesi da tutte le Casse nazionali e importo totale di lavori edili certificati. Nella riga dei totali sono riportati i valori complessivi a partire dal 01/11/2021.

Periodo	Attestazioni totali	Attestazioni positive	Attestazioni negative	Importo lavori edili (milioni €)
Gennaio 2022	84	84	-	2,54
Febbraio 2022	257	257	-	9,92
Marzo 2022	538	538	-	23,75
Aprile 2022	637	637	-	35,08
Maggio 2022	1.116	1.115	1	73,89
Giugno 2022	1.388	1.385	3	111,58
Luglio 2022	1.978	1.976	2	162,15
Agosto 2022	1.690	1.688	2	146,91
Settembre 2022	3.048	3.047	1	254,39
Ottobre 2022	3.847	3.847	-	340,97
Novembre 2022	5.545	5.544	1	484,32
Dicembre 2022	7.904	7.903	1	666,28
Totale	28.052	28.041	11	2.312,13

ANDAMENTO ATTESTAZIONI EMESSE PER TIPOLOGIA

Alla data del 31/12/2022

■ Numero di attestazioni positive emesse mensilmente suddivise per tipologia.

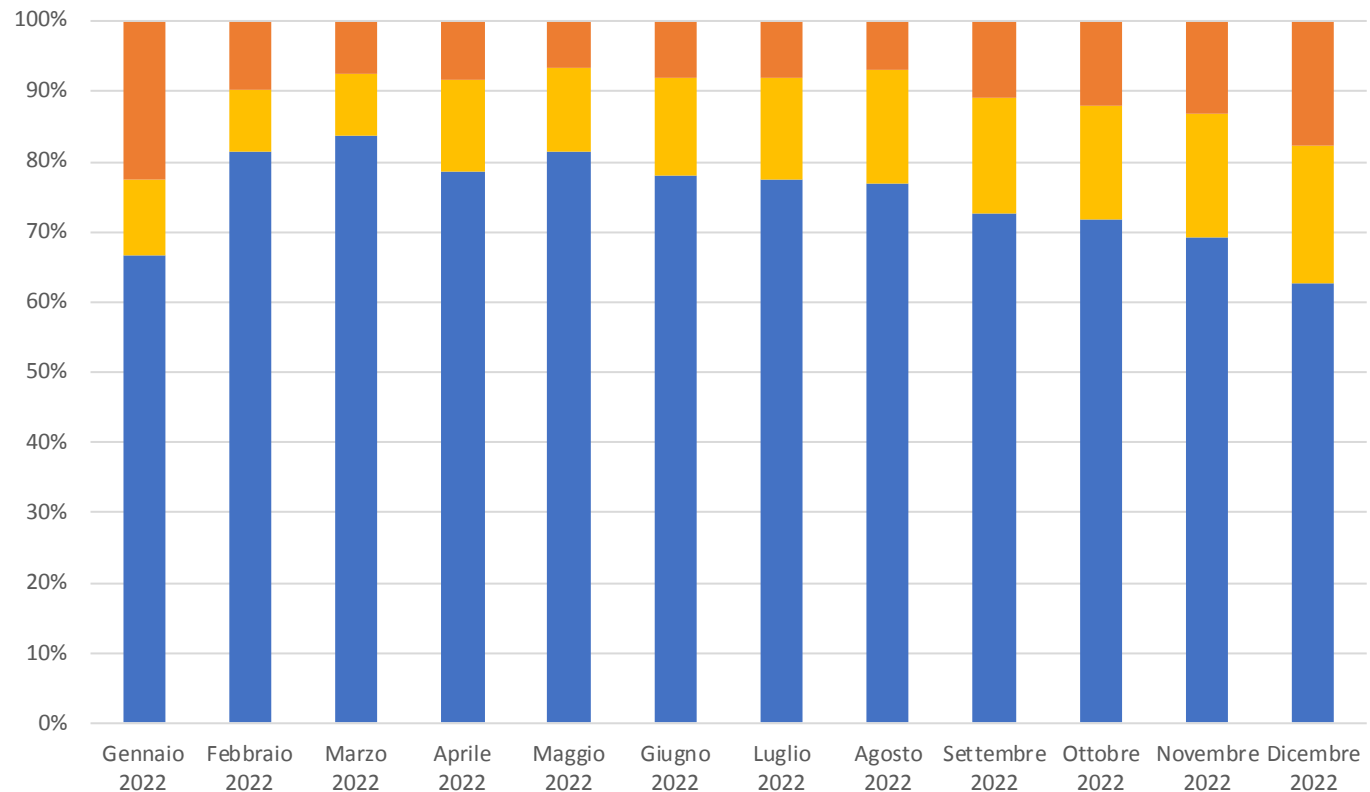
Periodo	Attestazioni positive	Positive per soli costi registrati	Positive per costi registrati + costi non registrati	Positive per soli costi non registrati	% Positive per soli costi registrati	% Positive per costi registrati + costi non registrati	% Positive per soli costi non registrati
Gennaio 2022	84	56	9	19	67%	11%	23%
Febbraio 2022	257	209	23	25	81%	9%	10%
Marzo 2022	538	451	47	40	84%	9%	7%
Aprile 2022	637	501	83	53	79%	13%	8%
Maggio 2022	1.115	909	131	75	82%	12%	7%
Giugno 2022	1.385	1.079	195	111	78%	14%	8%
Luglio 2022	1.976	1.528	288	160	77%	15%	8%
Agosto 2022	1.688	1.298	272	118	77%	16%	7%
Settembre 2022	3.047	2.210	501	336	73%	16%	11%
Ottobre 2022	3.847	2.762	622	463	72%	16%	12%
Novembre 2022	5.544	3.838	980	726	69%	18%	13%
Dicembre 2022	7.903	4.955	1.538	1.410	63%	19%	18%
Totale	28.041	19.803	4.690	3.548	71%	17%	13%

■ Costi registrati: costi registrati presso le Casse Edili/Edilcasse nazionali

■ Costi non registrati: costi aggiuntivi non registrati presso le Casse Edili/Edilcasse nazionali

ANDAMENTO ATTESTAZIONI EMESSE PER TIPOLOGIA - GRAFICO

Alla data del 31/12/2022



- % Attestazioni positive per soli costi registrati presso le Casse Edili/Edilcasse nazionali
- % Attestazioni positive per costi registrati presso le Casse Edili/Edilcasse nazionali + costi non registrati
- % Attestazioni positive per soli costi non registrati

ANDAMENTO ATTESTAZIONI EMESSE PER CASSA

Alla data del 31/12/2022

Cassa Edile/Edilcassa	Attestazioni totali	Attestazioni positive	Attestazioni negative	Cassa Edile/Edilcassa	Attestazioni totali	Attestazioni positive	Attestazioni negative
AG00 - CEAMA - CASSA EDILE AGRIGENTINA DI MUTUALITA' ED ASSISTENZA	71	71	-	BO01 - C.E.D.A.	274	274	-
AL00 - CASSA EDILE DI MUTUALITA' E ASSISTENZA DI ALESSANDRIA	379	379	-	BO03 - CALEC	13	13	-
AN00 - ASSISTEDIL - CASSA EDILE DELLA PROVINCIA DI ANCONA	157	157	-	BO11 - C.E.D.A.I.I.E.R. - CASSA EDILE DELL'ART. INTERPROV. IN EMILIA ROMAGNA	500	500	-
AN02 - CEDAM - CASSA EDILE ARTIGIANA E DELLA PICCOLA E MEDIA IMPRESA DELLE MARCHE	486	486	-	BR00 - CASSA EDILE DELLA PROVINCIA DI BRINDISI	15	15	-
A000 - ENTE PARITETICO EDILE DELLA REGIONE AUTONOMA DELLA VALLE D'AOSTA	85	85	-	BS00 - CASSA EDILE BRESCIA	1.436	1.436	-
AP00 - CASSA EDILE DELLE PROVINCE DI ASCOLI PICENO E FERMO	118	118	-	BZ00 - CASSA EDILE DELLA PROVINCIA AUTONOMA DI BOLZANO	731	731	-
AQ00 - CASSA EDILE DELLA PROVINCIA DI L'AQUILA	184	184	-	CA00 - CASSA EDILE DI CAGLIARI E SARDEGNA MERIDIONALE	98	98	-
AQ02 - EDILCASSA ABRUZZO	163	163	-	CA01 - CASSA ARTIGIANA DELL'EDILIZIA DELLA SARDEGNA - CAES	65	65	-
AR00 - CASSA EDILE DELLA PROVINCIA DI AREZZO	147	147	-	CA02 - EDILCASSA DELLA REGIONE SARDEGNA	160	160	-
AR01 - F.A.L.E.A. - FONDO ASSISTENZA LAVORATORI EDILI ARTIGIANI - EDILCASSA	160	160	-	CB00 - CEM - CASSA EDILE DEL MOLISE	82	82	-
AT00 - CASSA EDILE DI MUTUALITA' E DI ASSISTENZA DELLA PROVINCIA DI ASTI	167	167	-	CB02 - EDILCASSA MOLISE	28	28	-
AV00 - CASSA EDILE DELLA PROVINCIA DI AVELLINO	100	100	-	CE00 - CASSA EDILE DELLA PROVINCIA DI CASERTA	73	73	-
BA00 - CASSA EDILE DELLA PROVINCIA DI BARI	257	257	-	CH00 - CASSA EDILE DI MUTUALITA' ED ASSISTENZA DELLA PROVINCIA DI CHIETI	28	28	-
BA02 - EDILCASSA PUGLIA	147	146	1	CL00 - ENTE NISSENO CASSA EDILE	25	25	-
BG00 - CASSA EDILE BERGAMO	499	499	-	CN00 - CASSA EDILE PER L'ASSISTENZA AGLI OPERAI EDILI DELLA PROVINCIA DI CUNEO	558	558	-
BG01 - EDILCASSA BERGAMO	570	570	-	CO00 - CASSA EDILE COMO E LECCO	460	460	-
BI00 - CASSA EDILE BIELLESE	218	218	-	CR00 - CASSA EDILE CREMONA	378	378	-
BL00 - CASSA EDILE DI BELLUNO	284	284	-	CS00 - CASSA EDILE COSENTINA	125	125	-
BN00 - CASSA EDILE BENEVENTO	28	28	-	CT00 - CASSA EDILE A.M.I.CA. - ASSISTENZA MUTUALITA' ISTRUZIONE CATANESE	85	85	-
BO00 - CME BOLOGNA - CASSA EDILE DELLA PROVINCIA DI BOLOGNA	185	185	-	CZ00 - CASSA EDILE DI CATANZARO CROTONE E VIBO VALENTIA	41	41	-

ANDAMENTO ATTESTAZIONI EMESSE PER CASSA

Alla data del 31/12/2022

Cassa Edile/Edilcassa	Attestazioni totali	Attestazioni positive	Attestazioni negative	Cassa Edile/Edilcassa	Attestazioni totali	Attestazioni positive	Attestazioni negative
EN00 - CASSA EDILE DI ENNA	42	42	-	MO03 - CASSA EDILI ED AFFINI DELLA PROVINCIA DI MODENA	272	272	-
FE00 - CASSA EDILE DI FERRARA	125	125	-	MS00 - ENTE CASSA EDILE DELLA PROVINCIA DI MASSA CARRARA	23	23	-
FG00 - CASSA EDILE DI CAPITANATA	48	48	-	MT00 - CASSA EDILE DELLA PROVINCIA DI MATERA	35	35	-
FI00 - CASSA EDILE DELLA PROVINCIA DI FIRENZE	446	446	-	NA00 - CASSA EDILE DELLA PROVINCIA DI NAPOLI	214	211	3
FI02 - CERT - CASSA EDILE REGIONALE TOSCANA	434	434	-	NO00 - CASSA EDILE DI MUTUALITA' E DI ASSISTENZA DI NOVARA	234	234	-
FO03 - CASSA EDILE FCR- FORLI' - CESENA - RIMINI	184	184	-	NU00 - CASSA EDILE NUORESE DI MUTUALITA' ED ASSISTENZA	22	22	-
FR00 - CASSA EDILE FROSINONE	39	39	-	OR00 - CASSA E SCUOLA EDILE DI ASSISTENZA E MUTUALITA' PER LA PROVINCIA DI ORISTANO	20	20	-
GE00 - CASSA EDILE GENOVESE DI MUTUALITA' ED ASSISTENZA	270	270	-	PA00 - CASSA EDILE PALERMITANA INTERSINDACALE, MUTUALITA' ED ASSISTENZA - C.E.P.I.M.A.	103	103	-
GO00 - CASSA EDILE DELLA PROVINCIA DI GORIZIA	127	127	-	PA03 - EDILCASSA SICILIA	80	80	-
GRO0 - CASSA EDILE DELLA PROVINCIA DI GROSSETO	96	96	-	PC00 - CASSA EDILE PIACENZA	127	127	-
IM00 - CASSA EDILE DELLA PROVINCIA DI IMPERIA	61	61	-	PD00 - CEIV -CASSA EDILE DI MUTUALITA' ED ASSISTENZA DEL VENETO	563	561	2
LE00 - CASSA EDILE DI LECCE	134	134	-	PE00 - CASSA EDILE DELLA PROVINCIA DI PESCARA	36	36	-
LI00 - ELCE - ENTE LIVORNESE CASSA EDILE	130	130	-	PG00 - CASSA EDILE DELLA PROVINCIA DI PERUGIA	560	558	2
LT00 - CASSA EDILE DELLA PROVINCIA DI LATINA	76	76	-	PI00 - CASSA EDILE PISA	209	209	-
LU00 - CASSA EDILE LUCCHESE	335	335	-	PN00 - CASSA EDILE DI MUTUALITA' ED ASSISTENZA DELLA PROVINCIA DI PORDENONE	232	232	-
MC00 - CASSA EDILE MACERATA	211	211	-	PO00 - CASSA EDILE PRATESE	55	55	-
ME00 - CASSA EDILE DI MUTUALITA' ED ASSISTENZA DELLA PROVINCIA DI MESSINA	68	68	-	PR00 - CASSA EDILE PARMA	205	205	-
MI00 - CASSA EDILE MILANO	1.063	1.063	-	PS00 - CASSA EDILE PESARO-URBINO	201	201	-
MN00 - CASSA EDILE MANTOVA	332	332	-	PT00 - ENTE CASSA EDILE PISTOIA	114	114	-
MO00 - CASSA EDILI DELLA PROVINCIA DI MODENA	133	133	-	PV00 - CASSA EDILE PAVIA	331	331	-

ANDAMENTO ATTESTAZIONI EMESSE PER CASSA

Alla data del 31/12/2022

Cassa Edile/Edilcassa	Attestazioni totali	Attestazioni positive	Attestazioni negative	Cassa Edile/Edilcassa	Attestazioni totali	Attestazioni positive	Attestazioni negative
PZ00 - CASSA EDILE DELLA PROVINCIA DI POTENZA	75	75	-	TN00 - CASSA EDILE DELLA PROVINCIA AUTONOMA DI TRENTO	1.947	1.947	-
PZ02 - EDILCASSA DI BASILICATA	35	35	-	TO00 - CASSA EDILE DI MUTUALITA' E DI ASSISTENZA DELLA PROVINCIA DI TORINO	878	878	-
RA00 - CASSA EDILE DELLA PROVINCIA DI RAVENNA	323	323	-	TP00 - CASSA EDILE TRAPANESE DI ISTRUZIONE, MUTUALITA' ED ASSISTENZA - C.E.T.I.M.A.	89	89	-
RC00 - CASSA EDILE DELLA PROVINCIA DI REGGIO CALABRIA	29	29	-	TR00 - CASSA EDILE DI TERNI	173	173	-
RC02 - EDILCASSA REGIONALE CALABRESE	52	52	-	TS00 - CASSA EDILE DELLA PROVINCIA DI TRIESTE	84	84	-
RE10 - EDILI REGGIO EMILIA CASSA	562	562	-	UD00 - CASSA EDILE DI MUTUALITA' E ASSISTENZA DI UDINE	442	442	-
RG00 - ENTE CASSA DI MUTUALITA' E ASSISTENZA E SCUOLA EDILE DELLA PROVINCIA DI RAGUSA	57	57	-	VA00 - CASSA EDILE VARESE	317	317	-
RI00 - CASSA EDILE RIETI	33	33	-	VB00 - CASSA EDILE DI MUTUALITA' ED ASSISTENZA DEL VERBANO, CUSIO ED OSSOLA	93	93	-
RM00 - CASSA EDILE DI ROMA E PROVINCIA	436	436	-	VC00 - CASSA EDILE DEL VERCELLESE E DELLA VALSESIA	129	129	-
RM02 - EDILCASSA DEL LAZIO	118	117	1	VE00 - CASSA EDILE DI VENEZIA	255	255	-
RO00 - CASSA EDILE POLESANA	5	5	-	VE11 - EDILCASSA VENETO	2.160	2.160	-
SA00 - CASSA EDILE MUTUALITA' ED ASSISTENZA DELLA PROVINCIA DI SALERNO	185	183	2	VI00 - CASSA EDILE VICENZA	347	347	-
SI00 - CASSA EDILE SIENA	145	145	-	VR00 - CASSA EDILE VERONA	406	406	-
SO00 - CASSA EDILE SONDRIO	291	291	-	VT00 - CASSA EDILE VITERBO	180	180	-
SP00 - CASSA EDILE DI MUTUALITA' E DI ASSISTENZA SPEZZINA	156	156	-				
SR00 - CASSA EDILE SIRACUSANA DI MUTUALITA' E DI ASSISTENZA	52	52	-				
SS00 - CASSA EDILE DEL NORD SARDEGNA	68	68	-				
SV00 - CASSA EDILE DELLA PROVINCIA DI SAVONA	141	141	-				
TA00 - CASSA EDILE DELLA PROVINCIA JONICA	140	140	-				
TE00 - CASSA EDILE DELLA PROVINCIA DI TERAMO	79	79	-				



2

CANTIERI

CRUSCOTTO CANTIERI

Alla data del 30/11/2022



CANTIERI
CONCLUSI

114.070

Pubblici

45.872

Privati

68.198



CANTIERI
CONGRUI

83.878

Pubblici

36.567

Privati

47.311



CANTIERI NON
CONGRUI

30.192

Pubblici

9.305

Privati

20.887



CANTIERI
ATTIVI

117.073

Pubblici

22.611

Privati

94.462



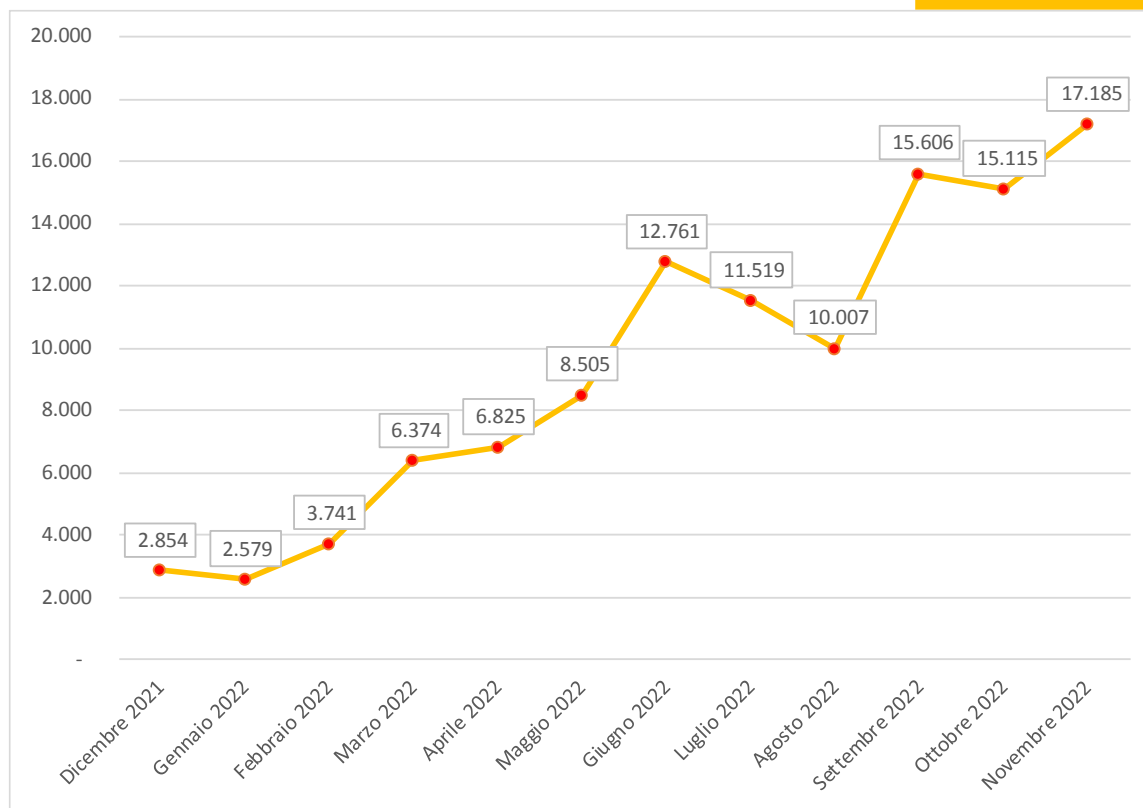
IMPRESE
ATTIVE

98.203

Numero totale di
Codici Fiscali unici di
imprese presenti nei
cantieri attivi

ANDAMENTO CANTIERI CONCLUSI

Alla data del 30/11/2022



Andamento dei cantieri conclusi negli ultimi 12 mesi. Per ogni mese è riportato il numero totale di cantieri soggetti a congruità aventi data di conclusione nel mese e la ripartizione tra cantieri pubblici e privati.

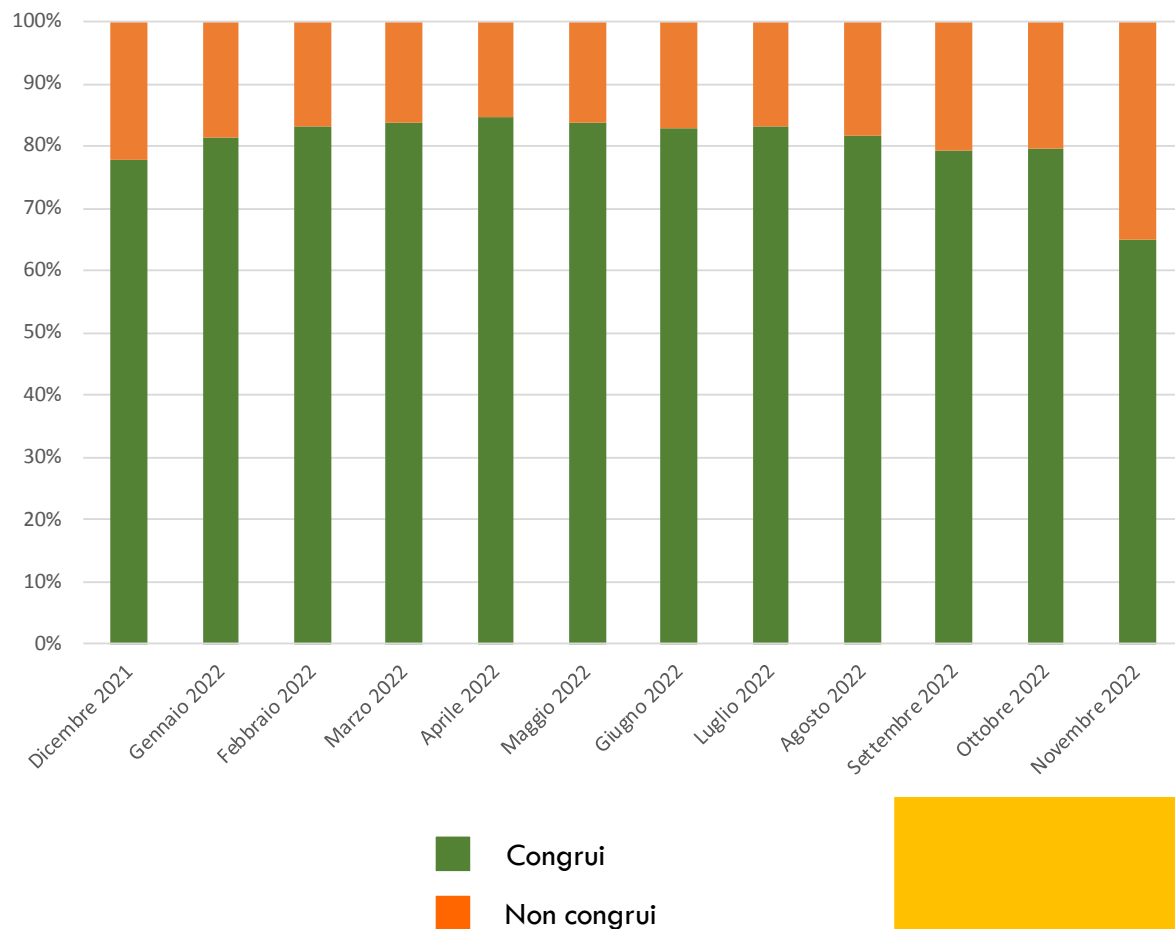
Periodo	Cantieri totali	Cantieri pubblici	Cantieri privati	% pubblici	% privati
Dicembre 2021	2.854	2.125	729	74,5%	25,5%
Gennaio 2022	2.579	1.696	883	65,8%	34,2%
Febbraio 2022	3.741	2.164	1.577	57,8%	42,2%
Marzo 2022	6.374	3.049	3.325	47,8%	52,2%
Aprile 2022	6.825	3.211	3.614	47,0%	53,0%
Maggio 2022	8.505	3.619	4.886	42,6%	57,4%
Giugno 2022	12.761	4.645	8.116	36,4%	63,6%
Luglio 2022	11.519	4.254	7.265	36,9%	63,1%
Agosto 2022	10.007	3.888	6.119	38,9%	61,1%
Settembre 2022	15.606	5.377	10.229	34,5%	65,5%
Ottobre 2022	15.115	5.382	9.733	35,6%	64,4%
Novembre 2022	17.185	5.559	11.626	32,3%	67,7%
Totale	114.070	45.872	68.198	40,2%	59,8%


CANTIERI CONCLUSI PUBBLICI – CONGRUITA'

Alla data del 30/11/2022

 CANTIERI CONGRUI

 CANTIERI NON CONGRUI



 Andamento dei cantieri pubblici soggetti a verifica di congruità. Per ogni mese è riportato il numero di cantieri conclusi nel mese e la ripartizione tra cantieri congrui e non congrui.

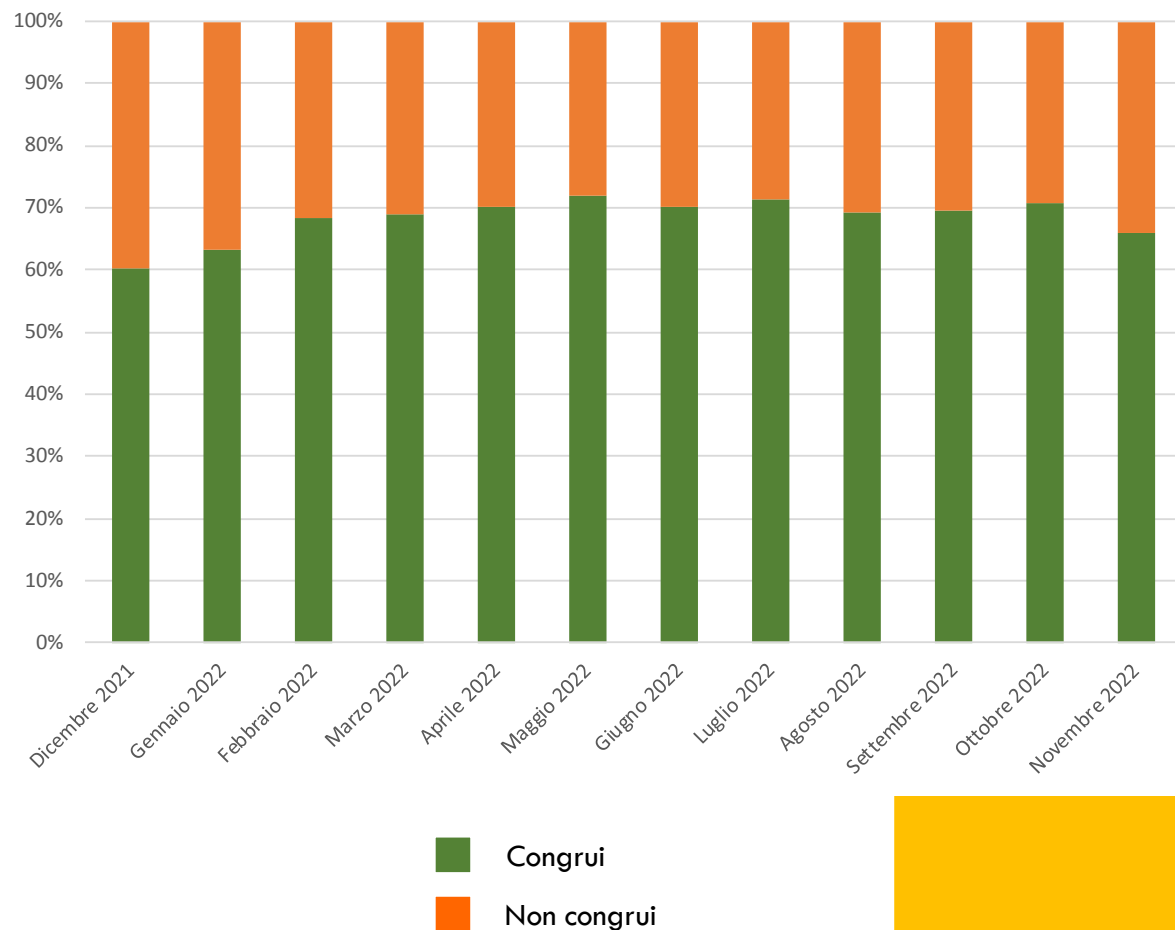
Periodo	Cantieri totali	Cantieri congrui	Cantieri non congrui	% congrui	% non congrui
Dicembre 2021	2.125	1.653	472	77,8%	22,2%
Gennaio 2022	1.696	1.380	316	81,4%	18,6%
Febbraio 2022	2.164	1.799	365	83,1%	16,9%
Marzo 2022	3.049	2.552	497	83,7%	16,3%
Aprile 2022	3.211	2.717	494	84,6%	15,4%
Maggio 2022	3.619	3.037	582	83,9%	16,1%
Giugno 2022	4.645	3.856	789	83,0%	17,0%
Luglio 2022	4.254	3.535	719	83,1%	16,9%
Agosto 2022	3.888	3.172	716	81,6%	18,4%
Settembre 2022	5.377	4.270	1.107	79,4%	20,6%
Ottobre 2022	5.382	4.292	1.090	79,7%	20,3%
Novembre 2022	5.559	3.610	1.949	64,9%	35,1%
Totale	45.872	36.567	9.305	79,7%	20,3%

CANTIERI CONCLUSI PRIVATI – CONGRUITA'

Alla data del 30/11/2022

✓ CANTIERI CONGRUI

✗ CANTIERI NON CONGRUI

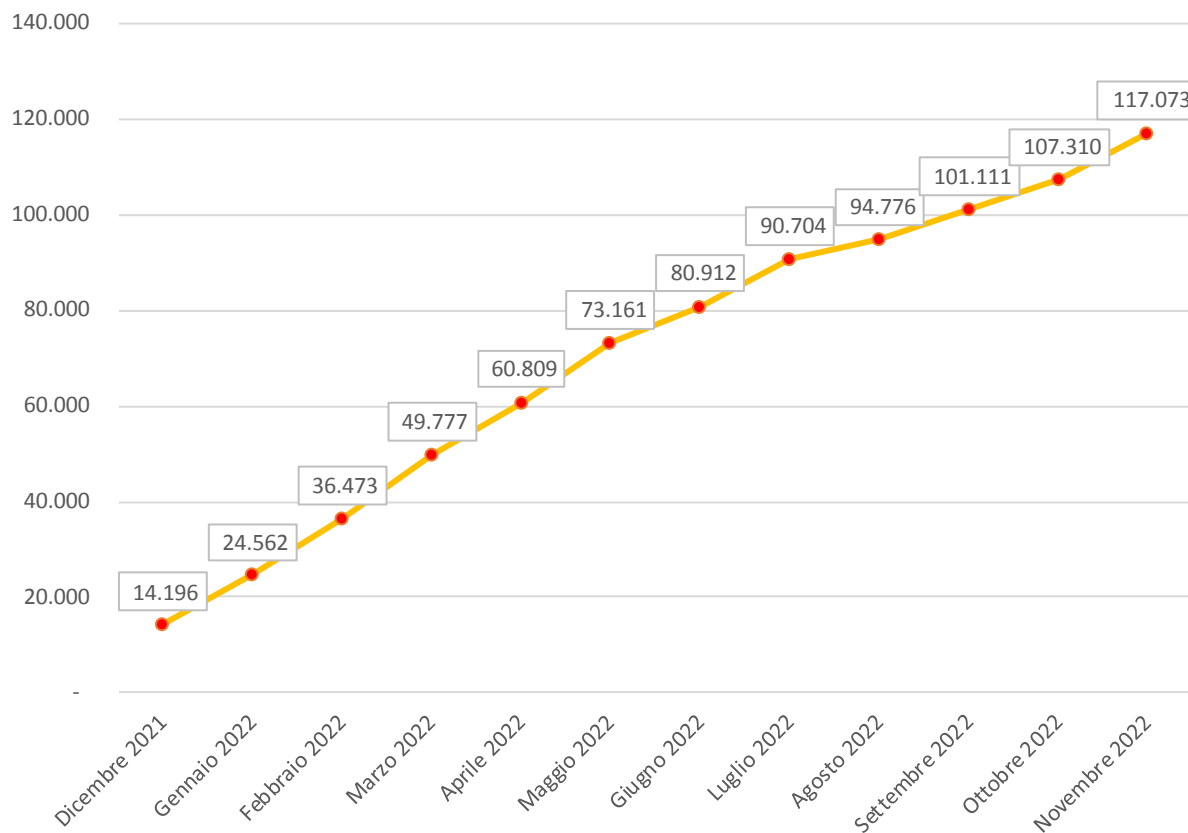


Andamento dei cantieri privati soggetti a verifica di congruità. Per ogni mese è riportato il numero di cantieri conclusi nel mese e la ripartizione tra cantieri congrui e non congrui.

Periodo	Cantieri totali	Cantieri congrui	Cantieri non congrui	% congrui	% non congrui
Dicembre 2021	729	439	290	60,2%	39,8%
Gennaio 2022	883	560	323	63,4%	36,6%
Febbraio 2022	1.577	1.076	501	68,2%	31,8%
Marzo 2022	3.325	2.295	1.030	69,0%	31,0%
Aprile 2022	3.614	2.537	1.077	70,2%	29,8%
Maggio 2022	4.886	3.515	1.371	71,9%	28,1%
Giugno 2022	8.116	5.699	2.417	70,2%	29,8%
Luglio 2022	7.265	5.184	2.081	71,4%	28,6%
Agosto 2022	6.119	4.246	1.873	69,4%	30,6%
Settembre 2022	10.229	7.129	3.100	69,7%	30,3%
Ottobre 2022	9.733	6.902	2.831	70,9%	29,1%
Novembre 2022	11.626	7.680	3.946	66,1%	33,9%
Totale	68.198	47.311	20.887	69,4%	30,6%

ANDAMENTO CANTIERI ATTIVI

Alla data del 30/11/2022

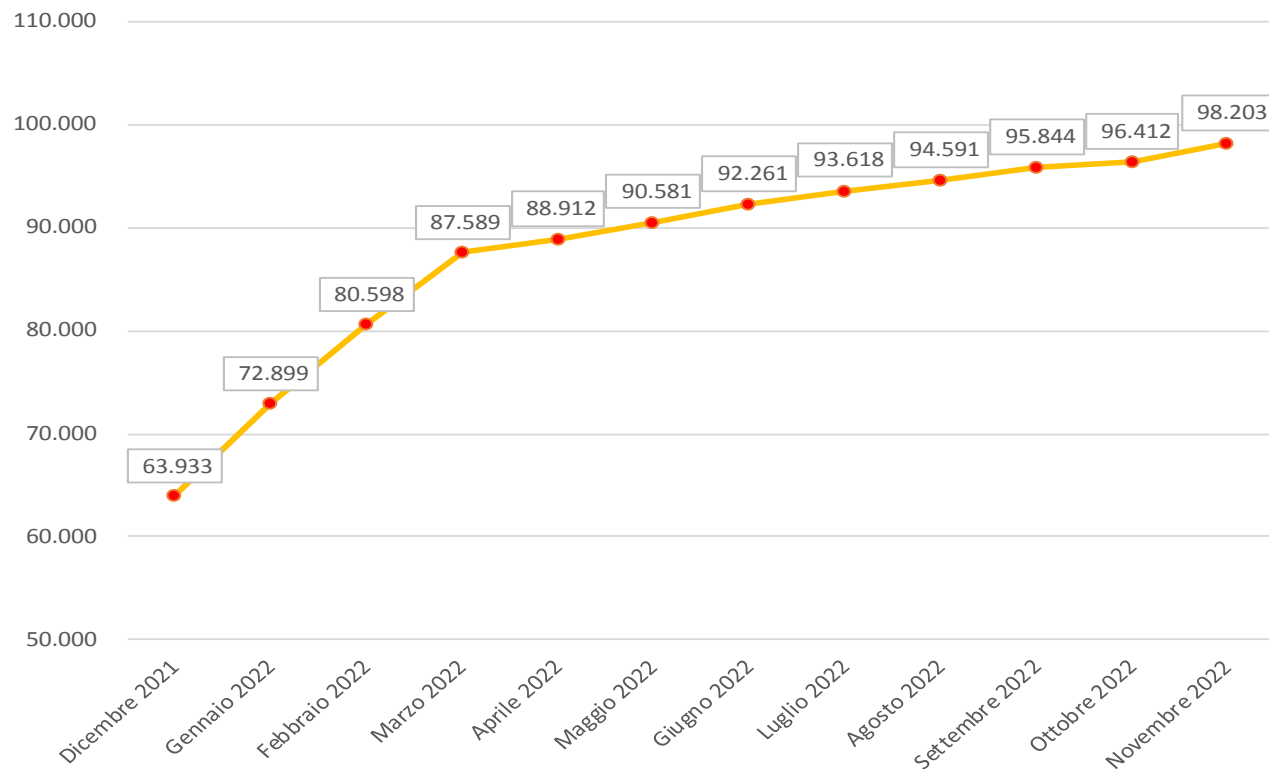


Andamento dei cantieri attivi negli ultimi 12 mesi. Per ogni mese è riportato il numero totale di cantieri soggetti a congruità attivi nel mese e il corrispondente numero di cantieri con committente pubblico e privato. Nella riga dei totali è riportato il numero complessivo di cantieri inseriti in CNCE_EdilConnect dal 01/11/2021.

Periodo	Cantieri totali	Cantieri pubblici	Cantieri privati	% Pubblici	% Privati
Dicembre 2021	14.196	4.118	10.078	29,0%	71,0%
Gennaio 2022	24.562	6.359	18.203	25,9%	74,1%
Febbraio 2022	36.473	8.963	27.510	24,6%	75,4%
Marzo 2022	49.777	11.339	38.438	22,8%	77,2%
Aprile 2022	60.809	12.792	48.017	21,0%	79,0%
Maggio 2022	73.161	14.914	58.247	20,4%	79,6%
Giugno 2022	80.912	16.187	64.725	20,0%	80,0%
Luglio 2022	90.704	18.336	72.368	20,2%	79,8%
Agosto 2022	94.776	19.110	75.666	20,2%	79,8%
Settembre 2022	101.111	20.151	80.960	19,9%	80,1%
Ottobre 2022	107.310	20.901	86.409	19,5%	80,5%
Novembre 2022	117.073	22.611	94.462	19,3%	80,7%
Totale	247.854	72.834	175.020	29,4%	70,6%

ANDAMENTO IMPRESE ATTIVE

Alla data del 30/11/2022



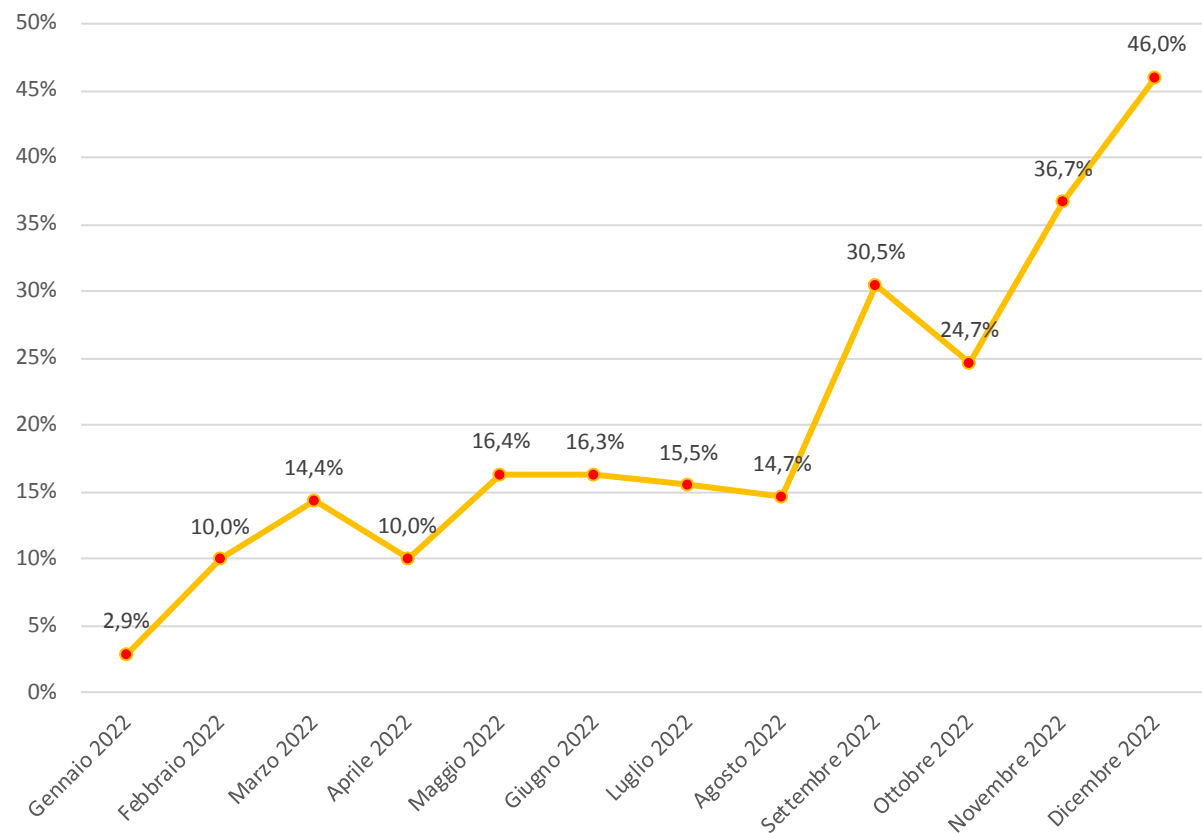
Periodo	Imprese totali
Dicembre 2021	63.933
Gennaio 2022	72.899
Febbraio 2022	80.598
Marzo 2022	87.589
Aprile 2022	88.912
Maggio 2022	90.581
Giugno 2022	92.261
Luglio 2022	93.618
Agosto 2022	94.591
Settembre 2022	95.844
Ottobre 2022	96.412
Novembre 2022	98.203
Totale	154.550



Andamento delle imprese presenti nei cantieri attivi negli ultimi 12 mesi. Per ogni mese è indicato il numero di Codici Fiscali unici di imprese presenti nei cantieri. Nella riga dei totali è riportato il numero complessivo di Codici Fiscali unici di imprese inserite in CNCE_EdiConnect dal 01/11/2021.

ANDAMENTO % ATTESTAZIONI PER CANTIERI CONCLUSI

Alla data del 31/12/2022



■ Percentuale di attestazioni di congruità emesse nel mese, rispetto al totale dei cantieri conclusi nel mese precedente.

Periodo	Attestazioni totali	Cantieri conclusi	% Attestazioni
Gennaio 2022	84	2.854	2,9%
Febbraio 2022	257	2.579	10,0%
Marzo 2022	538	3.741	14,4%
Aprile 2022	637	6.374	10,0%
Maggio 2022	1.116	6.825	16,4%
Giugno 2022	1.388	8.505	16,3%
Luglio 2022	1.978	12.761	15,5%
Agosto 2022	1.690	11.519	14,7%
Settembre 2022	3.048	10.007	30,5%
Ottobre 2022	3.847	15.606	24,7%
Novembre 2022	5.545	15.115	36,7%
Dicembre 2022	7.904	17.185	46,0%
Totale	28.052	114.070	24,6%



3

**CATEGORIE DI
LAVORAZIONE**

CATEGORIE DI LAVORAZIONE /1

Alla data del 30/11/2022

Categoria	Cantieri totali	Cantieri pubblici	Cantieri privati	% Pubblici	% Privati
OG1 - Nuova edilizia civile compresi impianti e forniture	20.729	6.494	14.235	31,3%	68,7%
OG1 - Nuova edilizia industriale esclusi Impianti	3.207	1.083	2.124	33,8%	66,2%
Ristrutturazione di edifici civili	52.444	7.184	45.260	13,7%	86,3%
Ristrutturazione di edifici industriali esclusi impianti	3.160	937	2.223	29,7%	70,3%
OG2 - Restauro e manutenzione di beni tutelati	2.263	1.699	564	75,1%	24,9%
OG3 - Opere stradali, ponti, ecc. (eccetto lavori di bitumatura)	19.294	17.976	1.318	93,2%	6,8%
OG3 - Lavori di bitumatura	2.122	2.016	106	95,0%	5,0%
OG4 - Opere d'arte nel sottosuolo	464	284	180	61,2%	38,8%
OG5 - Dighe	36	22	14	61,1%	38,9%
OG6 - Acquedotti e fognature	2.437	2.145	292	88,0%	12,0%
OG6 - Gasdotti	293	223	70	76,1%	23,9%
OG6 - Oleodotti	29	18	11	62,1%	37,9%
OG6 - Opere di irrigazione ed evacuazione	167	142	25	85,0%	15,0%
OG7 - Opere marittime	211	179	32	84,8%	15,2%
OG8 - Opere fluviali	1.677	1.610	67	96,0%	4,0%
OG9 - Impianti per la produzione di energia elettrica	299	99	200	33,1%	66,9%
OG10 - Impianti per la trasformazione e distribuzione	492	361	131	73,4%	26,6%
OG12 - OG13 - Bonifica e protezione ambientale	1.610	1.252	358	77,8%	22,2%
Totale	111.932	44.626	67.306	39,9%	60,1%

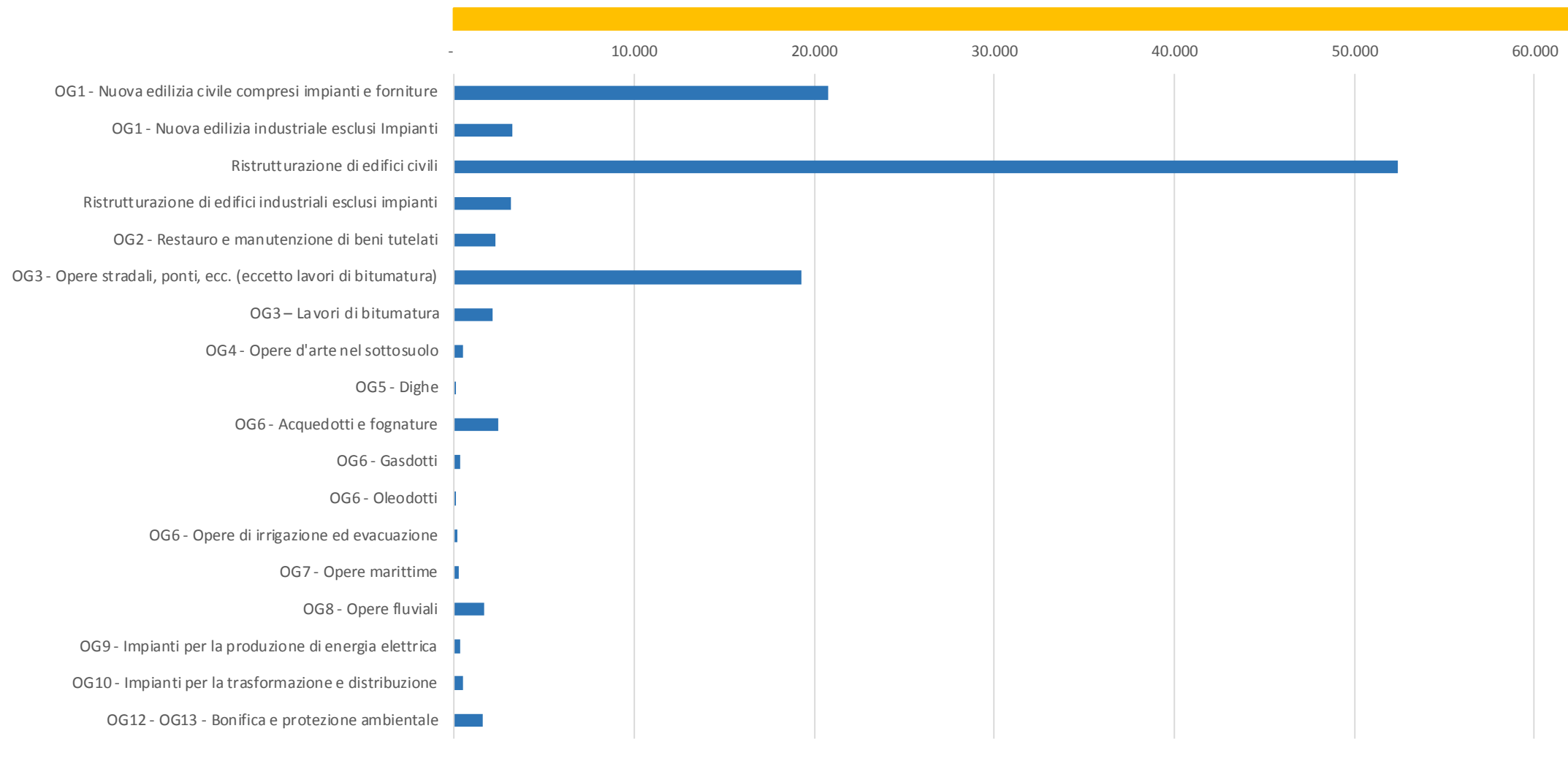


Numero totale di cantieri conclusi per categoria di lavorazione e ripartizione tra cantieri pubblici e privati.

Il totale dei cantieri indicati in questa slide e nella slide 21 corrisponde al totale indicato nella slide 12.

CATEGORIE DI LAVORAZIONE /1 - GRAFICO

Alla data del 30/11/2022



CATEGORIE DI LAVORAZIONE /2 – OPERE SPECIALISTICHE

Alla data del 30/11/2022

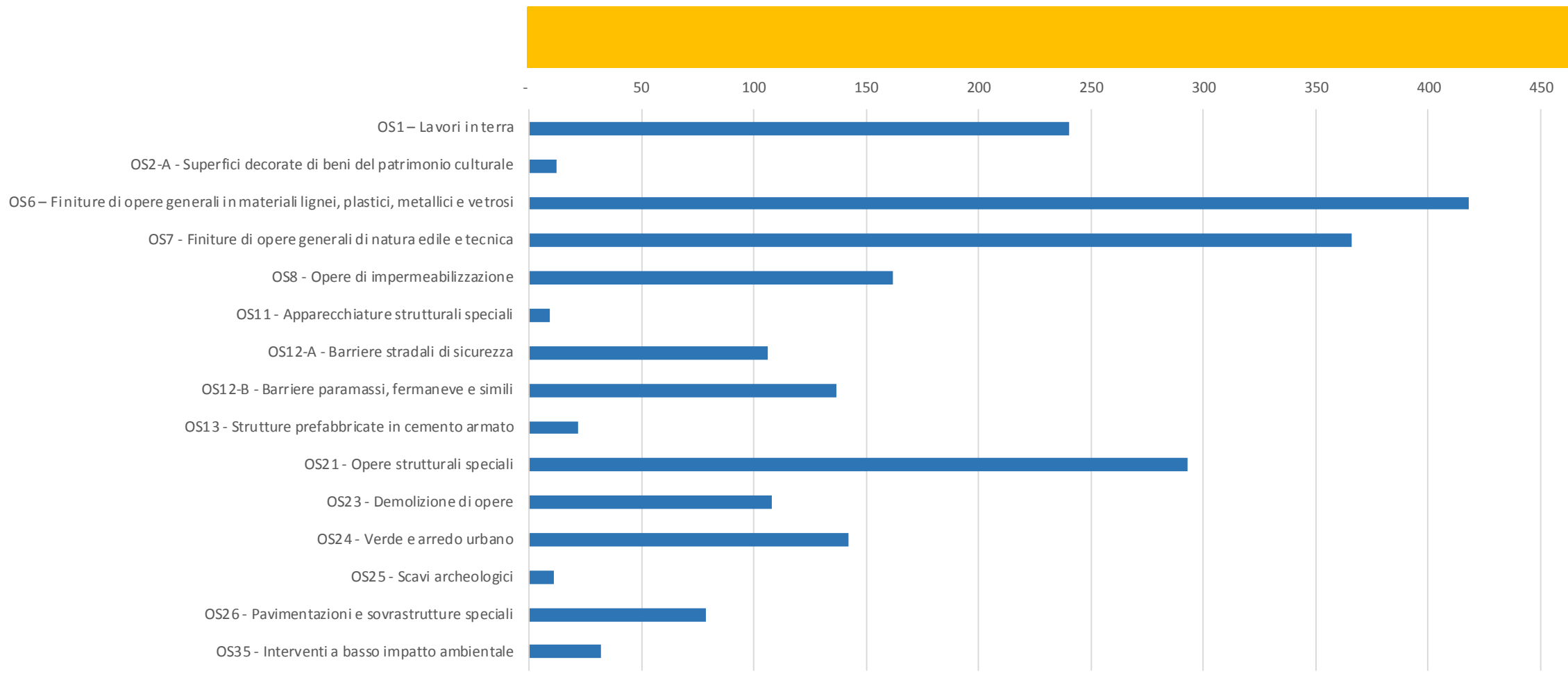
Categoria	Cantieri totali	Cantieri pubblici	Cantieri privati	% Pubblici	% Privati
OS1 – Lavori in terra	240	192	48	80,0%	20,0%
OS2-A - Superfici decorate di beni del patrimonio culturale	12	10	2	83,3%	16,7%
OS6 – Finiture di opere generali in materiali lignei, plastici, metallici e vetrosi	418	136	282	32,5%	67,5%
OS7 - Finiture di opere generali di natura edile e tecnica	366	135	231	36,9%	63,1%
OS8 - Opere di impermeabilizzazione	162	92	70	56,8%	43,2%
OS11 - Apparecchiature strutturali speciali	9	7	2	77,8%	22,2%
OS12-A - Barriere stradali di sicurezza	106	102	4	96,2%	3,8%
OS12-B - Barriere paramassi, fermaneve e simili	137	132	5	96,4%	3,6%
OS13 - Strutture prefabbricate in cemento armato	22	2	20	9,1%	90,9%
OS21 - Opere strutturali speciali	293	154	139	52,6%	47,4%
OS23 - Demolizione di opere	108	53	55	49,1%	50,9%
OS24 - Verde e arredo urbano	142	139	3	97,9%	2,1%
OS25 - Scavi archeologici	11	9	2	81,8%	18,2%
OS26 - Pavimentazioni e sovrastrutture speciali	79	58	21	73,4%	26,6%
OS35 - Interventi a basso impatto ambientale	32	24	8	75,0%	25,0%
Totale	2.138	1.246	892	58,3%	41,7%



Numero totale di cantieri conclusi per categoria di lavorazione e ripartizione tra cantieri pubblici e privati.

CATEGORIE DI LAVORAZIONE /2 – GRAFICO

Alla data del 30/11/2022



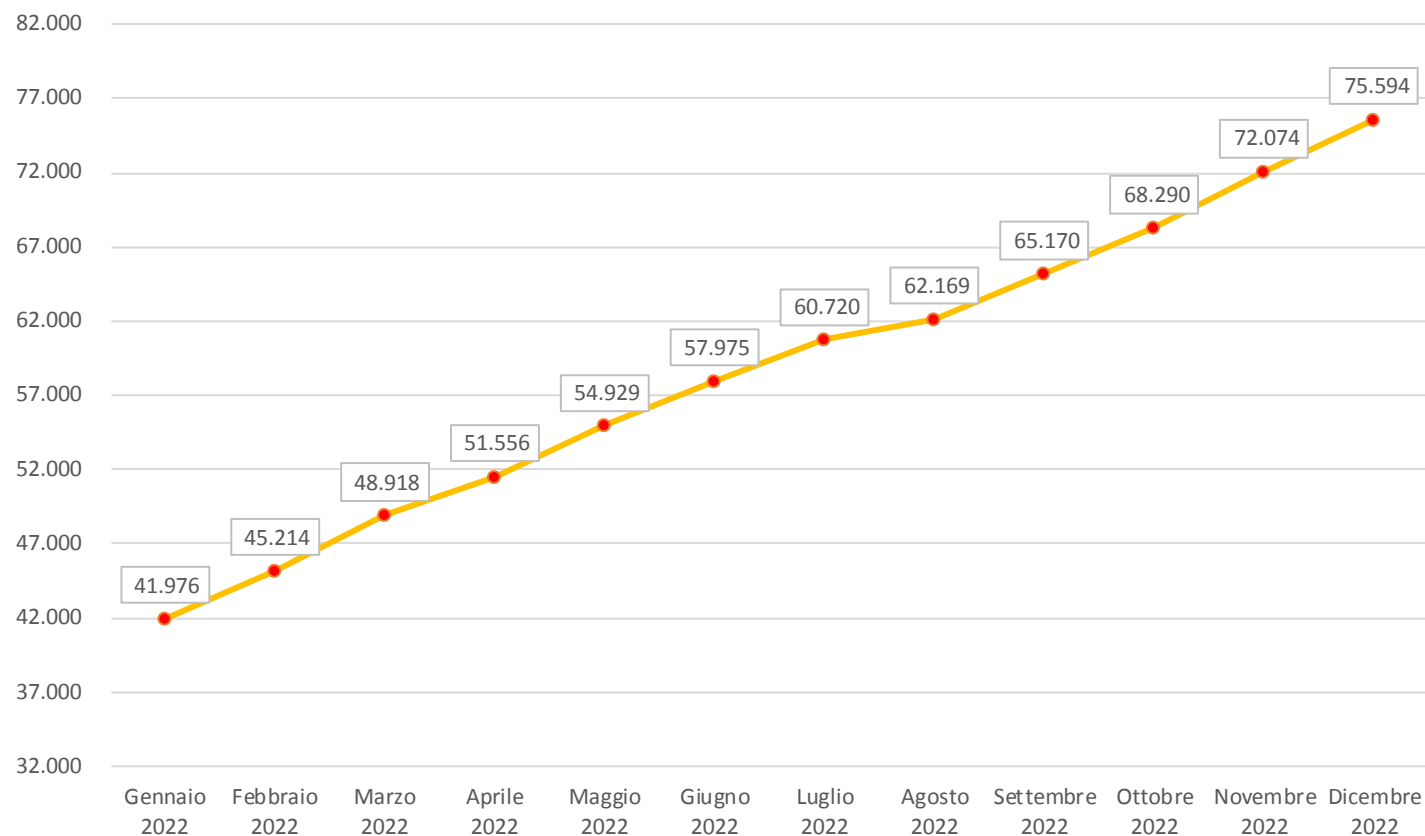


4

UTENTI

ANDAMENTO UTENTI REGISTRATI

Alla data del 31/12/2022



■ Andamento degli utenti registrati in CNCE_EdilConnect negli ultimi 12 mesi.

Periodo	Utenti totali
Gennaio 2022	41.976
Febbraio 2022	45.214
Marzo 2022	48.918
Aprile 2022	51.556
Maggio 2022	54.929
Giugno 2022	57.975
Luglio 2022	60.720
Agosto 2022	62.169
Settembre 2022	65.170
Ottobre 2022	68.290
Novembre 2022	72.074
Dicembre 2022	75.594



www.cnce.it

www.congruitanazionale.it



Via Antonio Giuseppe Guattani, 24
00161 Roma (RM)

tel: 06852614

fax: 0685261500

e-mail: info@cnce.it

PEC: cnce@postepcc.cassaedile.it