



stiamo arrivando



CHRISTMAS edition

CHOCOLAND

LA TERRA DEI GOLOSI

FIERA DEL CIOCCOLATO DELLA CITTÀ DI NAPOLI

NAPOLI

PIAZZA MUNICIPIO / 23>27 NOVEMBRE 2022



SCOPRI IL PROGRAMMA SU  CHOCOLAND WWW.CHOCOLANDITALIA.IT

Il cibo degli Dei in Italia

Napoli 24 novembre 2022





stiamo arrivando



CHRISTMAS edition

CHOCOLAND

LA TERRA DEI GOLOSI

FIERA DEL CIOCCOLATO DELLA CITTÀ DI NAPOLI

NAPOLI

PIAZZA MUNICIPIO / 23 > 27 NOVEMBRE 2014



SCOPRI IL PROGRAMMA SU CHOCOLAND WWW.CHOCOLAND.NAPOLI.IT

- Tutti pazzi per il **Cioccolato**: in Italia consumi in crescita e un business da 2 miliardi
- Secondo un'indagine effettuata da *Nielsen* è un settore che vale quasi **2 miliardi** e che ha registrato un aumento delle vendite del 18,5% nell'ultimo anno. Sono 4 i kg di cioccolato che gli italiani consumano all'anno e **150.000kg** quelli ordinati a domicilio.



Il mercato del cioccolato in Italia

- L'export del cioccolato made in Italy ha raggiunto i 665 milioni di euro, il 6,1% del mercato mondiale.
- In occasione della **Giornata Mondiale del Cioccolato, 7 luglio 2022**, *Just East* ha analizzato l'andamento degli ordini nell'ultimo anno: nel 2020 sono stati ordinati oltre **15.000kg** di cioccolato a domicilio, una crescita del +35% rispetto all'anno precedente e nei primi mesi dell'anno sono stati registrati ordini per oltre **9.000kg** di cioccolato.

Trend del settore

Secondo l'ultima analisi effettuata da **Mintel** (società internazionale di ricerche di mercato), i trend che guideranno il mercato del cioccolato sono:

- innovazione dei sapori
- sostenibilità
- stagionalità
- riduzione della percentuale di zuccheri





stiamo arrivando



CHRISTMAS edition

CHOCOLAND

LA TERRA DEI GOLOSI

FIERA DEL CIOCCOLATO DELLA CITTÀ DI NAPOLI

NAPOLI

PIAZZA MUNICIPIO / 23>27 NOVEMBRE 2022



SCOPRI IL PROGRAMMA SU  CHOCOLAND WWW.CHOCOLANDITALIA.IT

Trend del settore

Tra le aspettative dei consumatori predominano gusto e qualità, affiancati dalla sostenibilità che i produttori devono avere, comunicando i loro valori e l'impegno nei confronti delle persone e dell'ambiente. Importante inoltre il tema della tracciabilità del prodotto a partire dalla fava del cacao.





stiamo arrivando



CHOCOLAND

LA TERRA DEI GOLOSI

FIERA DEL CIOCCOLATO DELLA CITTÀ DI NAPOLI

NAPOLI

PIAZZA MUNICIPIO / 23>27 NOVEMBRE 2022



SCOPRI IL PROGRAMMA SU  CHOCOLAND WWW.CHOCOLANDITALIA.IT



- Pasticceri e cioccolatieri stanno infatti innovando la propria offerta con prodotti che stimolano i sensi attraverso i sapori e i colori, nel contempo sono attenti alle esigenze dei consumatori utilizzando ingredienti autentici e di qualità.

Il mercato del cioccolato nel mondo

Nell'ultimo *Salon du Chocolat* di Milano, sono stati resi noti alcuni dati di **Euromonitor International**.

Nei Paesi occidentali il consumo di cioccolato ristagna o decresce (-2% dal 2010 al 2015 in Nord America).

In compenso, aumenta la spesa complessiva ...

(in Europa del 2%, negli Usa del 4%).

stiamo arrivando

niente
rimedio

CNA
CAMPANIA NORD

CHRISTMAS edition

CHOCOLAND
LA TERRA DEI GOLOSI
FIERA DEL CIOCCOLATO DELLA CITTÀ DI NAPOLI

NAPOLI

PIAZZA MUNICIPIO / 23>27 NOVEMBRE 2022

SCOPRI IL PROGRAMMA SU  CHOCOLAND WWW.CHOCOLANDITALIA.IT 

ORIGINE MATERIA PRIMA

La materia prima, ovvero il cacao, arriva principalmente da Costa d'Avorio (1,7 milioni di tonnellate annue nel 2015) e Ghana (835mila tonnellate nel 2015), che insieme coprono quasi il 60% del mercato mondiale. Con il loro cacao sono prodotti soprattutto cioccolati da copertura, mentre quelli provenienti da Venezuela, Ecuador, Colombia e Perù sono utilizzati per tavolette, praline, cioccolatini di alto pregio.



stiamo arrivando

CHRISTMAS edition

CHOCOLAND

LA TERRA DEI GOLOSI

FIERA DEL CIOCCOLATO DELLA CITTÀ DI NAPOLI

NAPOLI

PIAZZA MUNICIPIO / 23>27 NOVEMBRE 2014

SCOPRI IL PROGRAMMA SU  CHOCOLAND WWW.CHOCOLANDITALIA.IT



In Italia in diverse aree geografiche, col passare degli anni, la produzione del cioccolato è diventata un'attività prevalente. In queste zone si sono, infatti, organizzate manifestazioni fieristiche dove i produttori di cioccolato fanno conoscere i loro prodotti.

Tra questi:

- Eurochocolate a Perugia,
 - Ciocclatò a Torino
 - Sciocolà a Modena
 - Cioccoshow a Bologna
 - Chocoland a Napoli.
-



Analisi delle industrie alimentari aventi i seguenti codici ateco, cosiddetto Cluster del cioccolato

PRODUZIONE DI GELATI SENZA VENDITA DIRETTA AL PUBBLICO	PRODUZIONE DI CACAO IN POLVERE, CIOCCOLATO, CAMELLE E CONFETTERIE	PRODUZIONE DI PASTICCERIA FRESCA	PRODUZIONE DI FETTE BISCOTTATE E DI BISCOTTI; PRODUZIONE DI PRODOTTI DI PASTICCERIA CONSERVATI	PRODUZIONE DI PANE; PRODOTTI DI PASTICCERIA FRESCI
Ateco 1052	Ateco1082	Ateco 10712	Ateco 1072	Ateco 1071

LE IMPRESE CHE PRODUCONO E UTILIZZANO IL CIOCCOLATO IN ITALIA ANNO 2021

VALORI ASSOLUTI E COMPOSIZIONI PERCENTUALI DEI SINGOLI CODICI ATECO

Ateco 1052	Ateco1082	Ateco 10712	Ateco 1072	Ateco 1071
PRODUZIONE E DI GELATI SENZA VENDITA DIRETTA AL PUBBLICO	PRODUZIONE E DI CACAO IN POLVERE, CIOCCOLATO , CAMELLE E CONFETTERIE	PRODUZIONE E DI PASTICCERIA FRESCA	PRODUZIONE E DI FETTE BISCOTTATE E DI BISCOTTI; PRODUZIONE E DI PRODOTTI DI PASTICCERIA CONSERVATI	PRODUZIONE E DI PANE; PRODOTTI DI PASTICCERIA FRESCHI
383	669	3.762	1.671	615
5,4%	9,4%	53,0%	23,5%	8,7%

Le imprese che producono e lavorano il cioccolato in Italia sono complessivamente 7.100 e rappresentano il 12,4% delle industrie alimentari che al 31/12/2021 sono 57.241

FONTE: DATI INFOCAMERE AL 31/12/2021



LA NATURA GIURIDICA DELLE IMPRESE CHE PRODUCONO E UTILIZZANO IL CIOCCOLATO

Imprese individuali	51%	3.647
Società di persone	32%	2.257
Società di capitali	17%	1.196
Totale imprese del cioccolato		7.100

stiamo arrivando

niente almeno
CNA
CAMPANIA NORD

CHRISTMAS edition
CHOCOLAND
LA TERRA DEI GOLOSI
FIERA DEL CIOCCOLATO DELLA CITTÀ DI NAPOLI
NAPOLI
MUNICIPIO / 23>27 NOVEMBRE 2022

SCOPRI IL PROGRAMMA SU CHOCOLAND WWW.CHOCOLANDITALIA.IT



Ateco 1052	Ateco1082	Ateco 10712	Ateco 1072	Ateco 1071
PRODUZIONE E DI GELATI SENZA VENDITA DIRETTA AL PUBBLICO	PRODUZIONE E DI CACAO IN POLVERE, CIOCCOLATO , CARAMELLE E CONFETTERIE	PRODUZIONE E DI PASTICCERIA FRESCA	PRODUZIONE E DI FETTE BISCOTTATE E DI BISCOTTI; PRODUZIONE E DI PRODOTTI DI PASTICCERIA CONSERVATI	PRODUZIONE E DI PANE; PRODOTTI DI PASTICCERIA FRESCHI

LE IMPRESE CHE PRODUCONO E UTILIZZANO IL CIOCCOLATO IN ITALIA ANNO 2021 – DISTRIBUZIONE PER REGIONE

COMPOSIZIONE PERCENTUALE DEL TOTALE DEI CODICI ATECO PER REGIONE E RAFFRONTO AL TOTALE REGIONALE DELLE IMPRESE DELLE INDUSTRIE ALIMENTARI



FONTE: DATI INFOCAMERE AL 31/12/2021

N.1	REGIONE	totale ateco	Tot.Ind. Alim.	%
1	VAL D'AOSTA	26	119	21,8%
2	SARDEGNA	321	1984	16,2%
3	LAZIO	565	3738	15,1%
4	CAMPANIA	1023	7163	14,3%
5	LOMBARDIA	829	5811	14,3%
6	PIEMONTE	514	3619	14,2%
7	TRENTINO ALTO ADIGE	92	648	14,2%
8	TOSCANA	400	2864	14,0%
9	FRIULI VENEZIA GIULIA	95	712	13,3%
10	VENETO	426	3204	13,3%
11	PUGLIA	585	4711	12,4%
12	ABRUZZO	211	1856	11,4%
13	MOLISE	61	554	11,0%
14	LIGURIA	188	1731	10,9%
15	SICILIA	784	7537	10,4%
16	MARCHE	169	1639	10,3%
17	UMBRIA	84	874	9,6%
18	BASILICATA	78	840	9,3%
19	CALABRIA	286	3255	8,8%
20	EMILIA ROMAGNA	363	4562	8,0%
	TOTALE VALORI ASSOLUTI	7100	57421	12,4%



stiamo arrivando



CHRISTMAS edition

CHOCOLAND

LA TERRA DEI GOLOSI

FIERA DEL CIOCCOLATO DELLA CITTÀ DI NAPOLI

NAPOLI

PIAZZA MUNICIPIO / 23>27 NOVEMBRE 2022



SCOPRI IL PROGRAMMA SU  CHOCOLAND WWW.CHOCOLANDITALIA.IT



COMPOSIZIONE PERCENTUALE DEL TOTALE DEI CODICI ATECO PER REGIONE E RAFFRONTO AL TOTALE REGIONALE DELLE IMPRESE DELLE INDUSTRIE ALIMENTARI

- La prima regione, in termini percentuali, per imprese che producono e lavorano il cioccolato, è la Val D'Aosta, seguita da Sardegna, Lazio, Campania, Lombardia.



Ateco 1052	Ateco1082	Ateco 10712	Ateco 1072	Ateco 1071
PRODUZIONE E DI GELATI SENZA VENDITA DIRETTA AL PUBBLICO	PRODUZIONE E DI CACAO IN POLVERE, CIOCCOLATO , CARAMELLE E CONFETTERIE	PRODUZIONE E DI PASTICCERIA FRESCA	PRODUZIONE E DI FETTE BISCOTTATE E DI BISCOTTI; PRODUZIONE E DI PRODOTTI DI PASTICCERIA CONSERVATI	PRODUZIONE E DI PANE; PRODOTTI DI PASTICCERIA FRESCHI

LE IMPRESE CHE PRODUCONO E UTILIZZANO IL CIOCCOLATO IN ITALIA ANNO 2021 – DISTRIBUZIONE PER PROVINCIA

COMPOSIZIONE PERCENTUALE DEL TOTALE DEI CODICI ATECO PER PROVINCIA E RAFFRONTO SUL TOTALE NAZIONALE DELLE IMPRESE DEL CLUSTER DEL CIOCCOLATO

N.1	regione	prov_rea	totale ateco	%
1	CAMPANIA	NAPOLI	538	7,6%
2	LAZIO	ROMA	364	5,1%
3	LOMBARDIA	MILANO	294	4,1%
4	PUGLIA	BARI	251	3,5%
5	PIEMONTE	TORINO	241	3,4%
6	CAMPANIA	SALERNO	205	2,9%
7	SICILIA	CATANIA	169	2,4%
8	SICILIA	PALERMO	154	2,2%
9	PUGLIA	LECCE	136	1,9%
10	LOMBARDIA	BRESCIA	119	1,7%
11	CAMPANIA	CASERTA	115	1,62%
12	PIEMONTE	CUNEO	114	1,61%
13	PUGLIA	FOGGIA	114	1,61%
14	SICILIA	MESSINA	112	1,58%
15	SARDEGNA	CAGLIARI	110	1,55%
16	SARDEGNA	NUORO	106	1,49%
17	TOSCANA	FIRENZE	98	1,4%
18	CALABRIA	REGGIO C.	94	1,3%
19	LIGURIA	GENOVA	94	1,3%
20	CALABRIA	COSENZA	93	1,3%



Fonte: DATI INFOCAMERE AL 31/12/2021



COMPOSIZIONE PERCENTUALE DEL TOTALE DEI CODICI ATECO PER PROVINCIA E RAFFRONTO SUL TOTALE NAZIONALE DELLE IMPRESE DEL CLUSTER DEL CIOCCOLATO

- Napoli è la prima provincia in Italia, in termini percentuali, per imprese che producono e lavorano il cioccolato, con il 7,6%. Seconda è Roma con il 5,1%.
- Nelle prime 20 provincie 3 sono della regione Campania, con Napoli, Salerno e Caserta; 3 della Regione Puglia con, Bari, Lecce e Foggia; 3 della regione Sicilia con, Catania, Palermo e Messina.
- 2 sono della Regione Lombardia con, Milano e Brescia; 2 della regione Piemonte con, Torino e Cuneo; 2 della regione Sardegna con, Cagliari e Nuoro; 2 della regione Calabria con, Reggio Calabria e Cosenza.
- Tra le prime 20 provincie ci sono anche Firenze e Genova.

21	CA	AV	92	1,3%
22	SI	RG	92	1,3%
23	VE	TV	89	1,25%
24	LA	LT	88	1,2%
25	VE	PD	82	1,2%
26	VE	VR	82	1,2%
27	ER	BO	76	1,1%
28	LO	BG	74	1,04%
29	SA	SS	74	1,04%
30	CA	BN	73	1,03%
31	VE	VI	72	1,0%
32	SI	SR	68	0,96%
33	AB	AQ	67	0,94%
34	LA	FR	66	0,93%
35	VE	VE	66	0,93%
36	LO	MB	63	0,89%
37	UM	PG	63	0,89%
38	TA	TN	62	0,87%
39	ER	MO	60	0,8%
40	BA	PZ	59	0,83%



FONTE: DATI INFOCAMERE AL 31/12/2021

41	AB	PE	58	0,82%
42	LO	VA	57	0,80%
43	SI	AG	56	0,79%
44	SI	TP	56	0,79%
45	TO	LU	53	0,75%
46	PI	AL	52	0,73%
47	CL	CZ	50	0,70%
48	PU	TA	50	0,70%
49	MA	AN	49	0,69%
50	TO	PT	49	0,69%
51	FV	UD	48	0,68%
52	LO	CO	48	0,68%
53	TO	PI	48	0,68%
54	ER	RE	46	0,65%
55	AB	CH	44	0,62%
56	LO	PV	44	0,62%
57	SI	CL	43	0,61%
58	TO	LI	43	0,61%
59	AB	TE	42	0,59%
60	MA	PS	42	0,59%



FONTE: DATI INFOCAMERE AL 31/12/2021

61	ER	RA	40	0,56%
62	LI	SV	40	0,56%
63	LO	LC	37	0,52%
64	MO	CB	37	0,52%
65	ER	FO	36	0,51%
66	PU	BR	34	0,48%
67	SI	EN	34	0,48%
68	ER	PR	33	0,46%
69	LO	MN	33	0,46%
70	MA	MC	32	0,45%
71	SA	OR	30	0,42%
72	TA	BZ	30	0,42%
73	LI	IM	29	0,41%
74	PI	AT	29	0,41%
75	TO	SI	29	0,41%
76	LA	VT	28	0,39%
77	TO	GR	28	0,39%
78	VA	AO	26	0,37%
79	CL	VV	25	0,35%
80	LI	SP	25	0,35%



Fonte: DATI INFOCAMERE AL 31/12/2021

81	LO	CR	25	0,35%
82	CL	KR	24	0,34%
83	ER	FE	24	0,34%
84	ER	PC	24	0,34%
85	ER	RN	24	0,34%
86	MA	FM	24	0,34%
87	MO	IS	24	0,34%
88	PI	NO	23	0,32%
89	MA	AP	22	0,31%
90	TO	AR	21	0,30%
91	UM	TR	21	0,30%
92	PI	VB	20	0,28%
93	VE	RO	20	0,28%
94	BA	MT	19	0,27%
95	FV	PN	19	0,27%
96	LA	RI	19	0,27%
97	PI	BI	19	0,27%
98	LO	LO	18	0,25%
99	TO	MS	18	0,25%
100	FV	TS	17	0,24%
101	LO	SO	17	0,24%
102	PI	VC	16	0,23%
103	VE	BL	15	0,21%
104	TO	PO	13	0,18%
105	FV	GO	11	0,15%
106	SA	CI	1	0,014%
107	ER	FC	0	0%
Totale complessivo			7100	100,0%



FONTE: DATI INFOCAMERE AL 31/12/2021

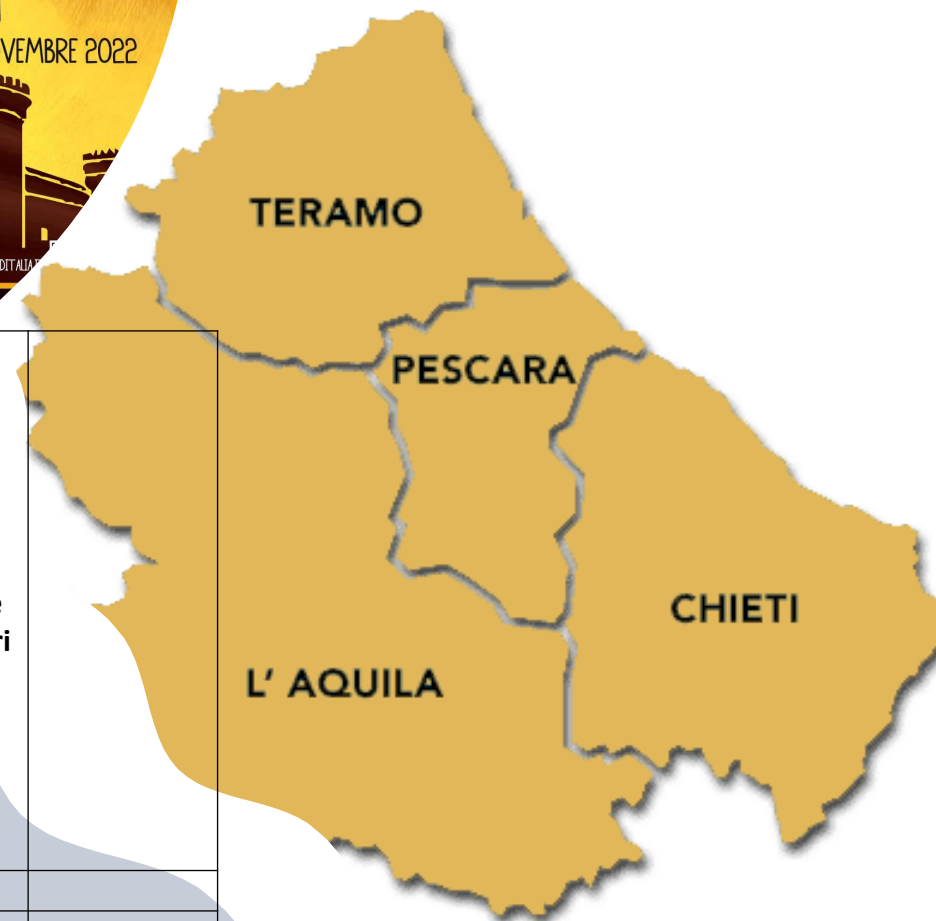


Ateco 1052	Ateco1082	Ateco 10712	Ateco 1072	Ateco 1071
PRODUZIONE E DI GELATI SENZA VENDITA DIRETTA AL PUBBLICO	PRODUZIONE E DI CACAO IN POLVERE, CIOCCOLATO , CARAMELLE E CONFETTERIE	PRODUZIONE E DI PASTICCERIA FRESCA	PRODUZIONE E DI FETTE BISCOTTATE E DI BISCOTTI; PRODUZIONE E DI PRODOTTI DI PASTICCERIA CONSERVATI	PRODUZIONE E DI PANE; PRODOTTI DI PASTICCERIA FRESCHI

LE IMPRESE CHE PRODUCONO E UTILIZZANO IL CIOCCOLATO IN ITALIA ANNO 2021 – DISTRIBUZIONE PER REGIONE

VALORI ASSOLUTI E COMPOSIZIONI PERCENTUALI DEI SINGOLI CODICI ATECO PER SINGOLA REGIONE

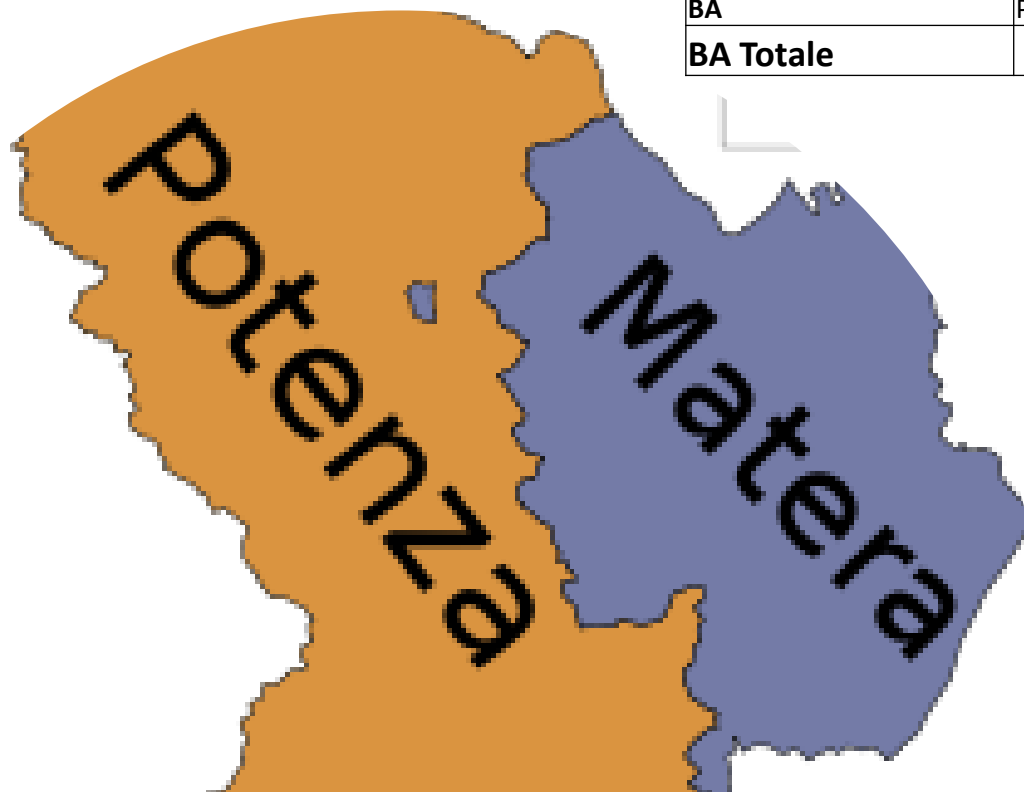
ABRUZZO



		PRODUZIONE DI GELATI SENZA VENDITA DIRETTA AL PUBBLICO	PRODUZIONE DI CACAO IN POLVERE, CIOCCOLATO, CARAMELLE E CONFETTERIE	PRODUZIONI DI PASTICCERIA FRESCA	PRODUZIONI DI FETTE BISCOTTATE E DI BISCOTTI; PRODUZIONI DI PRODOTTI DI PASTICCERIA CONSERVATI	PRODUZIONI DI PANE; PRODOTTI DI PASTICCERIA FRESCI	totale ateco	totale industrie alimentari	
	prov_rea	1052	1082	10712	1072	1071			
AB	AQ	3	13	28	19	4	67		
AB	CH		2	26	9	7	44		
AB	PE	2	3	37	13	3	58		
AB	TE	7	7	14	10	4	42		
AB Totale		12	25	105	51	18	211	1856	11,4%

FONTE: DATI INFOCAMERE AL 31/12/2021

Dati Infocamere (IV trim 2021)		PRODUZIONE E DI GELATI SENZA VENDITA DIRETTA AL PUBBLICO	PRODUZIONE E DI CACAO IN POLVERE, CIOCCOLATO , CARAMELLE E CONFETTERIE	PRODUZIONE E DI PASTICCERIA FRESCA	PRODUZIONE E DI FETTE BISCOTTATE E DI BISCOTTI; PRODUZIONE E DI PRODOTTI DI PASTICCERIA CONSERVATI	PRODUZIONE E DI PANE; PRODOTTI DI PASTICCERIA FRESCHI	totale ateco	totale industrie alimentari	%
BA	MT	1		11	4	3	19		
BA	PZ	5	4	21	24	5	59		
BA Totale		6	4	32	28	8	78	840	9,3%



BASILICATA



CALABRIA



		PRODUZIONE DI GELATI SENZA VENDITA DIRETTA AL PUBBLICO	PRODUZIONE DI CACAO IN POLVERE, CIOCCOLATO, CARAMELLE E CONFETTERIE	PRODUZIONE DI PASTICCERIA FRESCA	PRODUZIONE DI FETTE BISCOTTATE E DI BISCOTTI; PRODUZIONE DI PRODOTTI DI PASTICCERIA CONSERVATI	PRODUZIONE DI PANE; PRODOTTI DI PASTICCERIA FRESCHI	totale ateco	totale industrie alimentari	
CL	CS	7	10	40	30	6	93		
CL	CZ	2	4	29	11	4	50		
CL	KR	1	3	13	6	1	24		
CL	RC	1	6	35	43	9	94		
CL	VV	5		7	11	2	25		
CL Totale		16	23	124	101	22	286	3255	8,8%





CAMPANIA

Dati Infocamere (IV trim 2021)		PRODUZIONE E DI GELATI SENZA VENDITA DIRETTA AL PUBBLICO	PRODUZIONE E DI CACAO IN POLVERE, CIOCCOLATO, CARAMELLE E CONFETTERIE	PRODUZIONE E DI PASTICCERIA FRESCA	PRODUZIONE E DI FETTE BISCOTTATE E DI BISCOTTI; PRODUZIONE E DI PRODOTTI DI PASTICCERIA CONSERVATI	PRODUZIONE E DI PANE; PRODOTTI DI PASTICCERIA FRESCI	totale ateco	totale industrie alimentari	%
CA	AV	6	39	23	22	2	92		
CA	BN	2	10	19	41	1	73		
CA	CE		10	73	27	5	115		
CA	NA	13	60	350	74	41	538		
CA	SA	9	19	115	49	13	205		
CA Totale		30	138	580	213	62	1023	7163	14,3%

EMILIA ROMAGNA



Dati Infocamere (IV trim 2021)		PRODUZIONE E DI GELATI SENZA VENDITA DIRETTA AL PUBBLICO	PRODUZIONE E DI CACAO IN POLVERE, CIOCCOLATO , CARAMELLE E CONFETTERIE	PRODUZIONE E DI PASTICCERIA FRESCA	PRODUZIONE E DI FETTE BISCOTTATE E DI BISCOTTI; PRODUZIONE E DI PRODOTTI DI PASTICCERIA CONSERVATI	PRODUZIONE E DI PANE; PRODOTTI DI PASTICCERIA FRESCHI	totale ateco	totale industrie alimentari	%
ER	BO	5	6	44	18	3	76		
ER	FC						0		
ER	FE	1	2	17	2	2	24		
ER	FO	1	6	20	7	2	36		
ER	MO	4	5	40	11		60		
ER	PC		1	13	4	6	24		
ER	PR	2		24	6	1	33		
ER	RA	3	5	22	7	3	40		
ER	RE	6	1	17	9	13	46		
ER	RN	3	3	13	3	2	24		
ER Totale		25	29	210	67	32	363	4562	8,0%



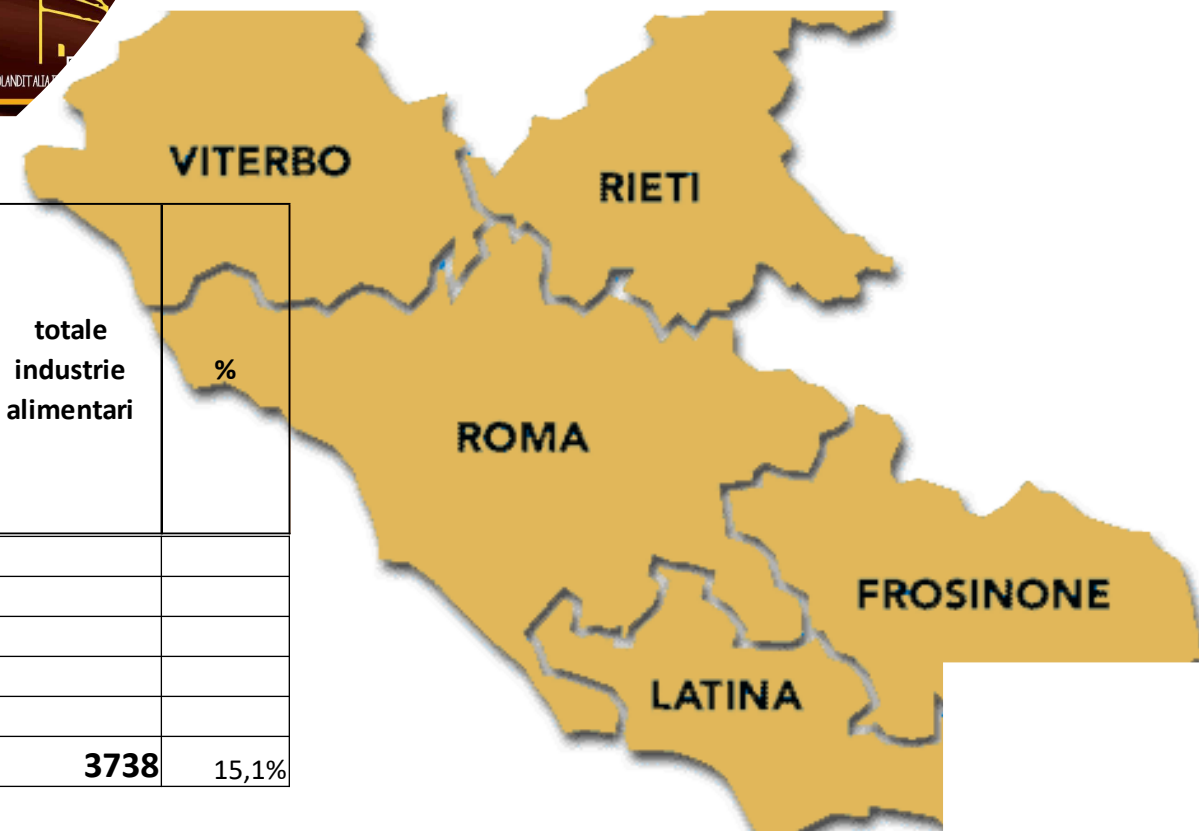
FRIULI VENEZIA GIULIA



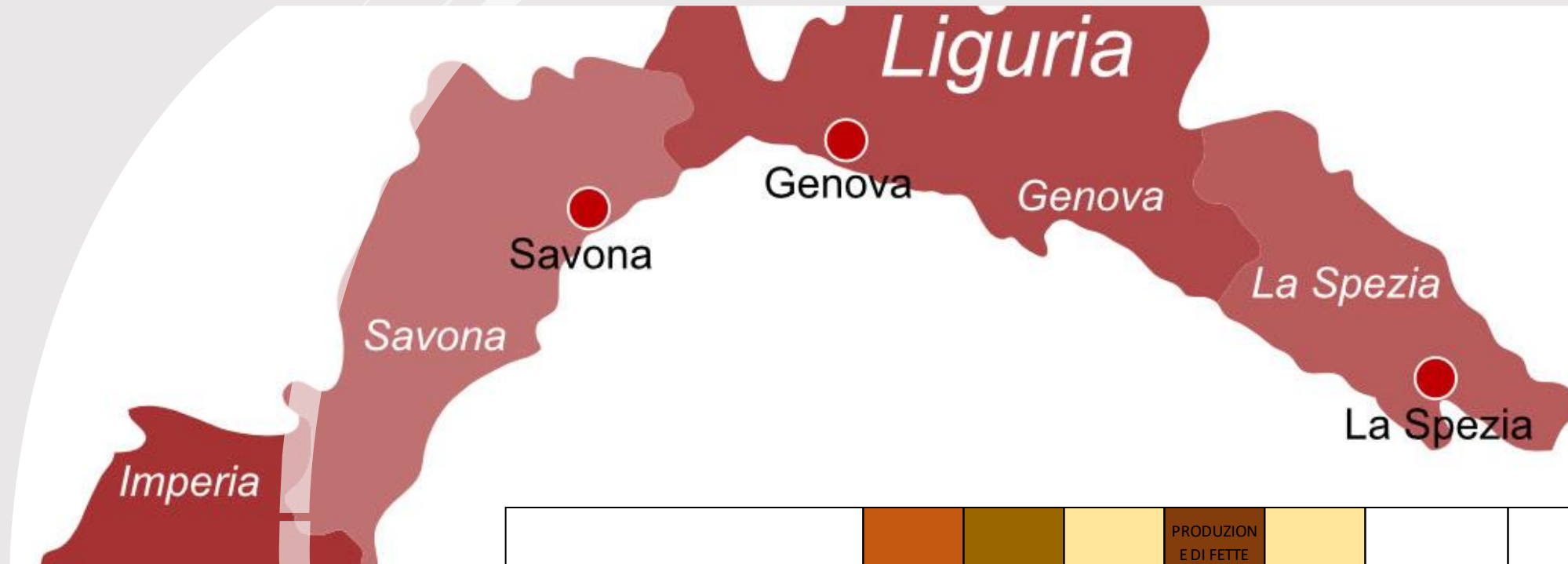
Dati Infocamere (IV trim 2021)		PRODUZIONE E DI GELATI SENZA VENDITA DIRETTA AL PUBBLICO	PRODUZIONE E DI CACAO IN POLVERE, CIOCCOLATO , CARAMELLE E CONFETTERIE	PRODUZIONE E DI PASTICCERIA FRESCA	PRODUZIONE E DI FETTE BISCOTTATE E DI BISCOTTI; PRODUZIONE E DI PRODOTTI DI PASTICCERIA CONSERVATI	PRODUZIONE E DI PANE; PRODOTTI DI PASTICCERIA FRESCHI	totale ateco	totale industrie alimentari	%
FV	GO		1	8	2		11		
FV	PN	2	1	12	3	1	19		
FV	TS	2	1	12		2	17		
FV	UD	2	3	25	15	3	48		
FV Totale		6	6	57	20	6	95	712	13,3%



LAZIO



Dati Infocamere (IV trim 2021)		PRODUZIONE E DI GELATI SENZA VENDITA DIRETTA AL PUBBLICO	PRODUZIONE E DI CACAO IN POLVERE, CIOCCOLATO , CARAMELLE E CONFETTERIE	PRODUZIONE E DI PASTICCERIA FRESCA	PRODUZIONE E DI FETTE BISCOTTATE E DI BISCOTTI; PRODUZIONE E DI PRODOTTI DI PASTICCERIA CONSERVATI	PRODUZIONE E DI PANE; PRODOTTI DI PASTICCERIA FRESCHI	totale ateco	totale industrie alimentari	%
LA	FR	1		33	28	4	66		
LA	LT	2		57	20	9	88		
LA	RI	2	1	8	3	5	19		
LA	RM	22	22	239	58	23	364		
LA	VT	1	3	15	6	3	28		
LA Totale		28	26	352	115	44	565	3738	15,1%



Dati Infocamere (IV trim 2021)		PRODUZIONE E DI GELATI SENZA VENDITA DIRETTA AL PUBBLICO	PRODUZIONE E DI CACAO IN POLVERE, CIOCCOLATO , CARAMELLE E CONFETTERIE	PRODUZIONE E DI PASTICCERIA FRESCA	PRODUZIONE E DI FETTE BISCOTTATE E DI BISCOTTI; PRODUZIONE E DI PRODOTTI DI PASTICCERIA CONSERVATI	PRODUZIONE E DI PANE; PRODOTTI DI PASTICCERIA FRESCHI	totale ateco	totale industrie alimentari	%
LI	GE	4	12	46	24	8	94		
LI	IM	2	1	11	8	7	29		
LI	SP	4	2	16	1	2	25		
LI	SV	4	1	24	9	2	40		
LI Totale		14	16	97	42	19	188	1731	10,9%

LOMBARDIA



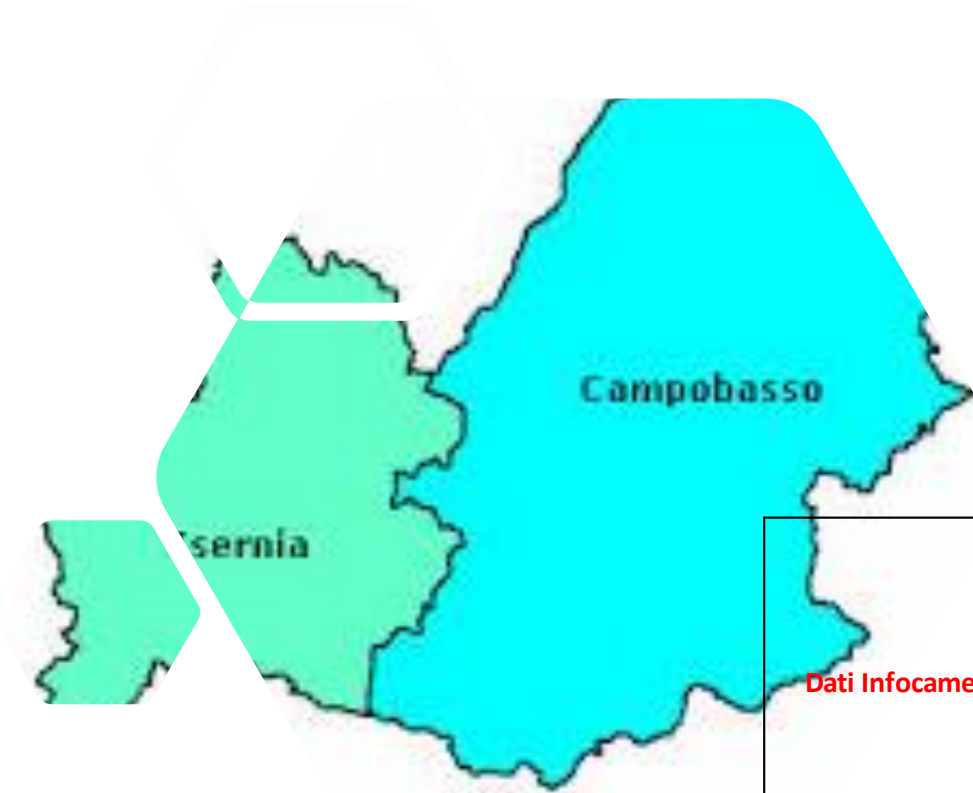
Dati Infocamere (IV trim 2021)		PRODUZIONE E DI GELATI SENZA VENDITA DIRETTA AL PUBBLICO	PRODUZIONE E DI CACAO IN POLVERE, CIOCCOLATO , CARAMELLE E CONFETTERIE	PRODUZIONE E DI PASTICCERIA FRESCA	PRODUZIONE E DI FETTE BISCOTTATE E DI BISCOTTI; PRODUZIONE E DI PRODOTTI DI PASTICCERIA CONSERVATI	PRODUZIONE E DI PANE; PRODOTTI DI PASTICCERIA FRESCHI	totale ateco	totale industrie alimentari	%
LO	BG	11	6	38	12	7	74		
LO	BS	10	4	70	17	18	119		
LO	CO	4	3	25	4	12	48		
LO	CR		8	10	6	1	25		
LO	LC	3	2	23	1	8	37		
LO	LO		3	13	1	1	18		
LO	MB	4	8	42	5	4	63		
LO	MI	17	23	179	31	44	294		
LO	MN	1	2	18	9	3	33		
LO	PV	2	3	32	7		44		
LO	SO	1	1	10	5		17		
LO	VA	2	7	42	6		57		
LO Totale		55	70	502	104	98	829	5811	14,3%



MARCHE



Dati Infocamere (IV trim 2021)		PRODUZIONE E DI GELATI SENZA VENDITA DIRETTA AL PUBBLICO	PRODUZIONE E DI CACAO IN POLVERE, CIOCCOLATO, CARAMELLE E CONFETTERIE	PRODUZIONE E DI PASTICCERIA FRESCA	PRODUZIONE E DI FETTE BISCOTTATE E DI BISCOTTI; PRODUZIONE E DI PRODOTTI DI PASTICCERIA CONSERVATI	PRODUZIONE E DI PANE; PRODOTTI DI PASTICCERIA FRESCI	totale ateco	totale industrie alimentari	%
MA	AN	2	10	25	10	2	49		
MA	AP	1	1	17	3		22		
MA	FM	5		14	3	2	24		
MA	MC	1	5	15	10	1	32		
MA	PS	3	1	23	5	10	42		
MA Totale		12	17	94	31	15	169	1639	10,3%



MOLISE



Dati Infocamere (IV trim 2021)

		PRODUZIONE E DI GELATI SENZA VENDITA DIRETTA AL PUBBLICO	PRODUZIONE E DI CACAO IN POLVERE, CIOCCOLATO , CARAMELLE E CONFETTERIE	PRODUZIONE E DI PASTICCERIA FRESCA	PRODUZIONE E DI FETTE BISCOTTATE E DI BISCOTTI; PRODUZIONE E DI PRODOTTI DI PASTICCERIA CONSERVATI	PRODUZIONE E DI PANE; PRODOTTI DI PASTICCERIA FRESCHI	totale ateco	totale industrie alimentari	%
MO	CB	1	4	15	13	4	37		
MO	IS	1	5	8	10		24		
MO Totale		2	9	23	23	4	61	554	11,0%

PIEMONTE



Dati Infocamere (IV trim 2021)		PRODUZIONE E DI GELATI SENZA VENDITA DIRETTA AL PUBBLICO	PRODUZIONE E DI CACAO IN POLVERE, CIOCCOLATO , CARAMELLE E CONFETTERIE	PRODUZIONE E DI PASTICCERIA FRESCA	PRODUZIONE E DI FETTE BISCOTTATE E DI BISCOTTI; PRODUZIONE E DI PRODOTTI DI PASTICCERIA CONSERVATI	PRODUZIONE E DI PANE; PRODOTTI DI PASTICCERIA FRESCHI	totale ateco	totale industrie alimentari	%
PI	AL	1	10	27	12	2	52		
PI	AT	2	3	16	7	1	29		
PI	BI		2	7	9	1	19		
PI	CN	5	25	45	33	6	114		
PI	NO	1	2	14	4	2	23		
PI	TO	13	52	115	52	9	241		
PI	VB	4	2	9	3	2	20		
PI	VC			9	7		16		
PI Totale		26	96	242	127	23	514	3619	14,2%

PUGLIA



Dati Infocamere (IV trim 2021)		PRODUZIONE E DI GELATI SENZA VENDITA DIRETTA AL PUBBLICO	PRODUZIONE E DI CACAO IN POLVERE, CIOCCOLATO, CARAMELLE E CONFETTERIE	PRODUZIONE E DI PASTICCERIA FRESCA	PRODUZIONE E DI FETTE BISCOTTATE E DI BISCOTTI; PRODUZIONE E DI PRODOTTI DI PASTICCERIA CONSERVATI	PRODUZIONE E DI PANE; PRODOTTI DI PASTICCERIA FRESCI	totale ateco	totale industrie alimentari	%
PU	BA	8	15	83	120	25	251		
PU	BR	1	1	22	6	4	34		
PU	FG	4	4	31	65	10	114		
PU	LE	7	7	75	34	13	136		
PU	TA	2	1	24	15	8	50		
PU Totale		22	28	235	240	60	585	4711	12,4%





SARDEGNA



Dati Infocamere (IV trim 2021)		PRODUZIONE E DI GELATI SENZA VENDITA DIRETTA AL PUBBLICO	PRODUZIONE E DI CACAO IN POLVERE, CIOCCOLATO, CARAMELLE E CONFETTERIE	PRODUZIONE E DI PASTICCERIA FRESCA	PRODUZIONE E DI FETTE BISCOTTATE E DI BISCOTTI; PRODUZIONE E DI PRODOTTI DI PASTICCERIA CONSERVATI	PRODUZIONE E DI PANE; PRODOTTI DI PASTICCERIA FRESCHI	totale ateco	totale industrie alimentari	%
SA	CA	4	4	71	21	10	110		
SA	CI			1			1		
SA	NU	4	18	35	43	6	106		
SA	OR	1	4	9	13	3	30		
SA	SS	4	7	39	19	5	74		
SA Totale		13	33	155	96	24	321	1984	16,2%

SICILIA



Dati Infocamere (IV trim 2021)		PRODUZIONE E DI GELATI SENZA VENDITA DIRETTA AL PUBBLICO	PRODUZIONE E DI CACAO IN POLVERE, CIOCCOLATO , CARAMELLE E CONFETTERIE	PRODUZIONE E DI PASTICCERIA FRESCA	PRODUZIONE E DI FETTE BISCOTTATE E DI BISCOTTI; PRODUZIONE E DI PRODOTTI DI PASTICCERIA CONSERVATI	PRODUZIONE E DI PANE; PRODOTTI DI PASTICCERIA FRESCI	totale ateco	totale industrie alimentari	%
SI	AG	2	2	30	11	11	56		
SI	CL	2	4	18	8	11	43		
SI	CT	3	7	104	48	7	169		
SI	EN	1	2	16	12	3	34		
SI	ME	4	6	53	45	4	112		
SI	PA	11	1	71	46	25	154		
SI	RG	3	17	27	40	5	92		
SI	SR	3	4	31	13	17	68		
SI	TP	4	4	34	10	4	56		
SI Totale		33	47	384	233	87	784	7537	10,4%



TOSCANA



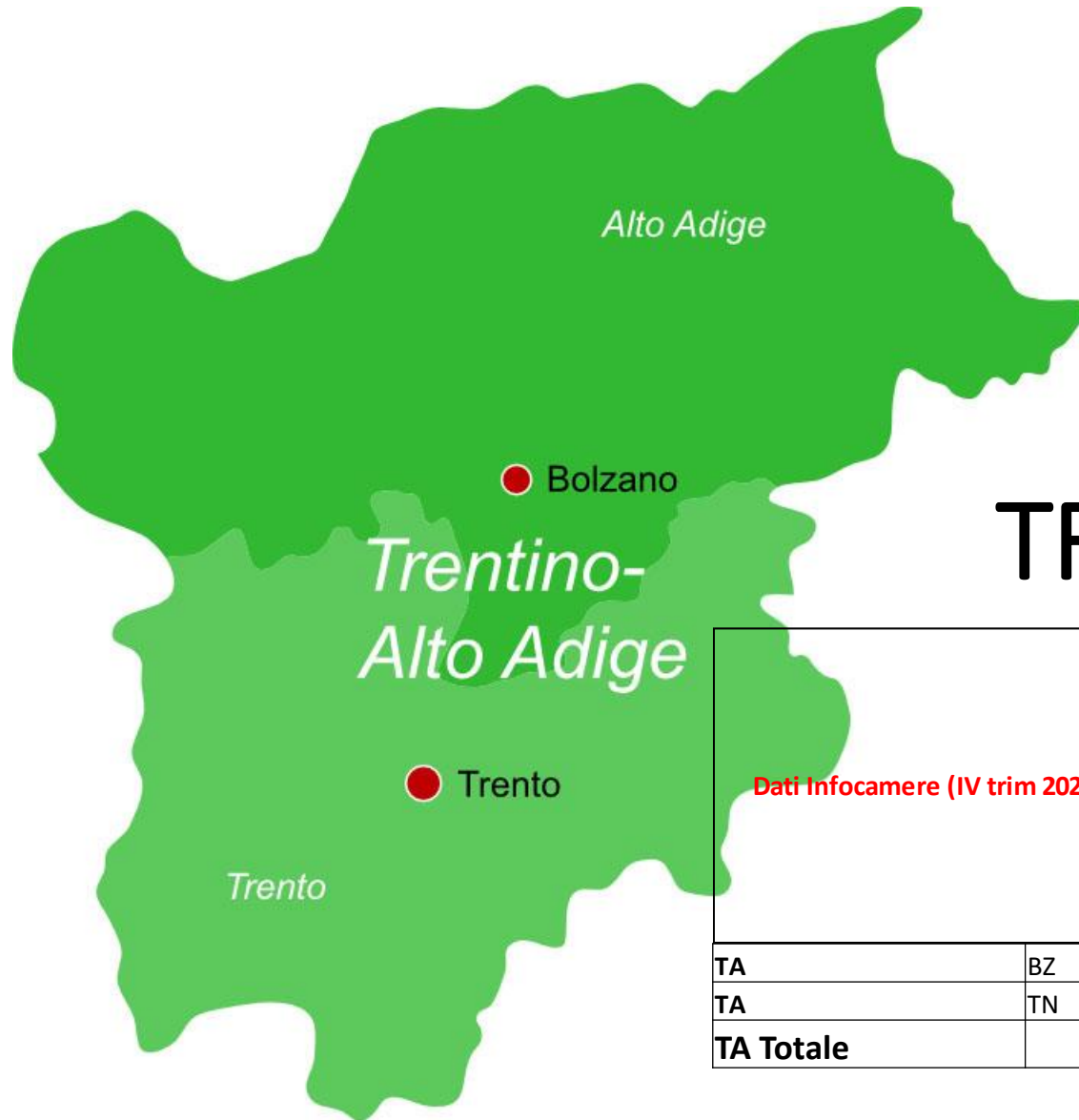
Dati Infocamere (IV trim 2021)

		PRODUZIONE E DI GELATI SENZA VENDITA DIRETTA AL PUBBLICO	PRODUZIONE E DI CACAO IN POLVERE, CIOCCOLATO , CARAMELLE E CONFETTERIE	PRODUZIONE E DI PASTICCERIA FRESCA	PRODUZIONE E DI FETTE BISCOTTATE E DI BISCOTTI; PRODUZIONE E DI PRODOTTI DI PASTICCERIA CONSERVATI	PRODUZIONE E DI PANE; PRODOTTI DI PASTICCERIA FRESCHI	totale ateco	totale industrie alimentari	%
TO	AR	3	3	11	2	2	21		
TO	FI	4	7	53	24	10	98		
TO	GR	3	1	17	5	2	28		
TO	LI	4	1	32	5	1	43		
TO	LU		1	39	11	2	53		
TO	MS	1	2	13	2		18		
TO	PI		9	31	4	4	48		
TO	PO			5	8		13		
TO	PT	1	6	27	10	5	49		
TO	SI	3	1	18	6	1	29		
TO Totale		19	31	246	77	27	400	2864	14,0%





TRENTINO ALTO ADIGE



Dati Infocamere (IV trim 2021)

		PRODUZIONE E DI GELATI SENZA VENDITA DIRETTA AL PUBBLICO	PRODUZIONE E DI CACAO IN POLVERE, CIOCCOLATO , CARAMELLE E CONFETTERIE	PRODUZIONE E DI PASTICCERIA FRESCA	PRODUZIONE E DI FETTE BISCOTTATE E DI BISCOTTI; PRODUZIONE E DI PRODOTTI DI PASTICCERIA CONSERVATI	PRODUZIONE E DI PANE; PRODOTTI DI PASTICCERIA FRESCHI	totale ateco	totale industrie alimentari	%
TA	BZ	2	2	22	4		30		
TA	TN	14	3	40	2	3	62		
TA Totale		16	5	62	6	3	92	648	14,2%

UMBRIA



Dati Infocamere (IV trim 2021)		PRODUZIONE E DI GELATI SENZA VENDITA DIRETTA AL PUBBLICO	PRODUZIONE E DI CACAO IN POLVERE, CIOCCOLATO , CARAMELLE E CONFETTERIE	PRODUZIONE E DI PASTICCERIA FRESCA	PRODUZIONE E DI FETTE BISCOTTATE E DI BISCOTTI; PRODUZIONE E DI PRODOTTI DI PASTICCERIA CONSERVATI	PRODUZIONE E DI PANE; PRODOTTI DI PASTICCERIA FRESCHI	totale ateco	totale industrie alimentari	%
UM	PG	4	12	37	5	5	63		
UM	TR	2	1	10	6	2	21		
UM Totale		6	13	47	11	7	84	874	9,6%



Dati Infocamere (IV trim 2021)		PRODUZIONE E DI GELATI SENZA VENDITA DIRETTA AL PUBBLICO	PRODUZIONE E DI CACAO IN POLVERE, CIOCCOLATO , CARAMELLE E CONFETTERIE	PRODUZIONE E DI PASTICCERIA FRESCA	PRODUZIONE E DI FETTE BISCOTTATE E DI BISCOTTI; PRODUZIONE E DI PRODOTTI DI PASTICCERIA CONSERVATI	PRODUZIONE E DI PANE; PRODOTTI DI PASTICCERIA FRESCHI	totale ateco	totale industrie alimentari	%
VA	AO	2	5	15	3	1	26		
VA Totale		2	5	15	3	1	26	119	21,8%





Dati Infocamere (IV trim 2021)		PRODUZIONE E DI FETTE BISCOTTATE E DI BISCOTTI; PRODUZIONE E DI PRODOTTI DI PASTICCERIA CONSERVATI					PRODUZIONE E DI PANE; PRODOTTI DI PASTICCERIA FRESCHI		totale ateco	totale industrie alimentari	%
		PRODUZIONE E DI GELATI SENZA VENDITA DIRETTA AL PUBBLICO	PRODUZIONE E DI CACAO IN POLVERE, CIOCCOLATO, CARAMELLE E CONFETTERIE	PRODUZIONE E DI PASTICCERIA FRESCA	PRODUZIONE E DI FETTE BISCOTTATE E DI BISCOTTI; PRODUZIONE E DI PRODOTTI DI PASTICCERIA CONSERVATI	PRODUZIONE E DI PANE; PRODOTTI DI PASTICCERIA FRESCHI	totale ateco	totale industrie alimentari			
VE	BL	2	2	8	2	1	15				
VE	PD	6	13	35	14	14	82				
VE	RO	3	2	9	2	4	20				
VE	TV	7	8	39	22	13	89				
VE	VE	11	5	37	7	6	66				
VE	VI	5	4	37	17	9	72				
VE	VR	6	14	35	19	8	82				
VE Totale		40	48	200	83	55	426	3204	13,3%		

10 INDUSTRIE ALIMENTARI – codici ateco
10.1 LAVORAZIONE E CONSERVAZIONE DI CARNE E PRODUZIONE DI PRODOTTI A BASE DI CARNE
10.11 Lavorazione e conservazione di carne (escluso volatili)
10.11.0 Produzione di carne non di volatili e di prodotti della macellazione (attività dei mattatoi)
10.11.00 Produzione di carne non di volatili e di prodotti della macellazione (attività dei mattatoi)
10.12 Lavorazione e conservazione di carne di volatili
10.12.0 Produzione di carne di volatili e prodotti della loro macellazione (attività dei mattatoi)
10.12.00 Produzione di carne di volatili e prodotti della loro macellazione (attività dei mattatoi)
10.13 Produzione di prodotti a base di carne (inclusa la carne di volatili)
10.13.0 Produzione di prodotti a base di carne (inclusa la carne di volatili)
10.13.00 Produzione di prodotti a base di carne (inclusa la carne di volatili)
10.2 LAVORAZIONE E CONSERVAZIONE DI PESCE, CROSTACEI E MOLLUSCHI
10.20 Lavorazione e conservazione di pesce, crostacei e molluschi
10.20.0 Lavorazione e conservazione di pesce, crostacei e molluschi mediante surgelamento, salatura eccetera
10.20.00 Lavorazione e conservazione di pesce, crostacei e molluschi mediante surgelamento, salatura eccetera
10.3 LAVORAZIONE E CONSERVAZIONE DI FRUTTA E ORTAGGI
10.31 Lavorazione e conservazione delle patate
10.31.0 Lavorazione e conservazione delle patate
10.31.00 Lavorazione e conservazione delle patate
10.32 Produzione di succhi di frutta e di ortaggi
10.32.0 Produzione di succhi di frutta e di ortaggi
10.32.00 Produzione di succhi di frutta e di ortaggi
10.39 Altra Lavorazione e conservazione di frutta e di ortaggi
10.39.0 Lavorazione e conservazione di frutta e di ortaggi (esclusi i succhi di frutta e di ortaggi)
10.39.00 Lavorazione e conservazione di frutta e di ortaggi (esclusi i succhi di frutta e di ortaggi)
10.4 PRODUZIONE DI OLI E GRASSI VEGETALI E ANIMALI
10.41 Produzione di oli e grassi

10.41.1 Produzione di olio di oliva da olive prevalentemente non di produzione propria
10.41.10 Produzione di olio di oliva da olive prevalentemente non di produzione propria
10.41.2 Produzione di olio raffinato o grezzo da semi oleosi o frutti oleosi prevalentemente non di produzione propria
10.41.20 Produzione di olio raffinato o grezzo da semi oleosi o frutti oleosi prevalentemente non di produzione propria
10.41.3 Produzione di oli e grassi animali grezzi o raffinati
10.41.30 Produzione di oli e grassi animali grezzi o raffinati
Allegato 8) Codici Ateco 2007
10.42 Produzione di margarina e di grassi commestibili simili
10.42.0 Produzione di margarina e di grassi commestibili simili
10.42.00 Produzione di margarina e di grassi commestibili simili
10.5 INDUSTRIA LATTIERO-CASEARIA
10.51 Industria lattiero-casearia, trattamento igienico, conservazione del latte
10.51.1 Trattamento igienico del latte
10.51.10 Trattamento igienico del latte
10.51.2 Produzione dei derivati del latte
10.51.20 Produzione dei derivati del latte
10.52 Produzione di gelati
10.52.0 Produzione di gelati senza vendita diretta al pubblico
10.52.00 Produzione di gelati senza vendita diretta al pubblico
10.6 LAVORAZIONE DELLE GRANAGLIE, PRODUZIONE DI AMIDI E DI PRODOTTI AMIDACEI
10.61 Lavorazione delle granaglie
10.61.1 Molitura del frumento
10.61.10 Molitura del frumento
10.61.2 Molitura di altri cereali
10.61.20 Molitura di altri cereali
10.61.3 Lavorazione del riso
10.61.30 Lavorazione del riso

10.61.4 Altre lavorazioni di semi e granaglie
10.61.40 Altre lavorazioni di semi e granaglie
10.62 Produzione di amidi e di prodotti amidacei
10.62.0 Produzione di amidi e di prodotti amidacei (inclusa produzione di olio di mais)
10.62.00 Produzione di amidi e di prodotti amidacei (inclusa produzione di olio di mais)
10.7 PRODUZIONE DI PRODOTTI DA FORNO E FARINACEI
10.71 Produzione di pane; prodotti di pasticceria freschi
10.71.1 Produzione di prodotti di panetteria freschi
10.71.10 Produzione di prodotti di panetteria freschi
10.71.2 Produzione di pasticceria fresca
10.71.20 Produzione di pasticceria fresca
10.72 Produzione di fette biscottate e di biscotti; produzione di prodotti di pasticceria conservati
10.72.0 Produzione di fette biscottate, biscotti; prodotti di pasticceria conservati
Allegato 8) Codici Ateco 2007
10.72.00 Produzione di fette biscottate, biscotti; prodotti di pasticceria conservati
10.73 Produzione di paste alimentari, di cuscus e di prodotti farinacei simili
10.73.0 Produzione di paste alimentari, di cuscus e di prodotti farinacei simili
10.73.00 Produzione di paste alimentari, di cuscus e di prodotti farinacei simili
10.8 PRODUZIONE DI ALTRI PRODOTTI ALIMENTARI
10.81 Produzione di zucchero
10.81.0 Produzione di zucchero
10.81.00 Produzione di zucchero
10.82 Produzione di cacao, cioccolato, caramelle e confetterie
10.82.0 Produzione di cacao in polvere, cioccolato, caramelle e confetterie
10.82.00 Produzione di cacao in polvere, cioccolato, caramelle e confetterie
10.83 Lavorazione del tè e del caffè
10.83.0 Lavorazione del tè e del caffè
10.83.01 Lavorazione del caffè

10.83.02 Lavorazione del tè e di altri preparati per infusi
10.84 Produzione di condimenti e spezie
10.84.0 Produzione di condimenti e spezie
10.84.00 Produzione di condimenti e spezie
10.85 Produzione di pasti e piatti preparati
10.85.0 Produzione di pasti e piatti pronti (preparati, conditi, cucinati e confezionati)
10.85.01 Produzione di piatti pronti a base di carne e pollame
10.85.02 Produzione di piatti pronti a base di pesce, inclusi fish and chips
10.85.03 Produzione di piatti pronti a base di ortaggi
10.85.04 Produzione di pizza confezionata
10.85.05 Produzione di piatti pronti a base di pasta
10.85.09 Produzione di pasti e piatti pronti di altri prodotti alimentari
10.86 Produzione di preparati omogeneizzati e di alimenti dietetici
10.86.0 Produzione di preparati omogeneizzati e di alimenti dietetici
10.86.00 Produzione di preparati omogeneizzati e di alimenti dietetici
10.89 Produzione di prodotti alimentari n.c.a.
10.89.0 Produzione di prodotti alimentari n.c.a.
10.89.01 Produzione di estratti e succhi di carne
10.89.09 Produzione di altri prodotti alimentari n.c.a.
Allegato 8) Codici Ateco 2007
10.9 PRODUZIONE DI PRODOTTI PER L'ALIMENTAZIONE DEGLI ANIMALI
10.91 Produzione di mangimi per l'alimentazione degli animali da allevamento
10.91.0 Produzione di mangimi per l'alimentazione degli animali da allevamento
10.91.00 Produzione di mangimi per l'alimentazione degli animali da allevamento
10.92 Produzione di prodotti per l'alimentazione degli animali da compagnia
10.92.0 Produzione di prodotti per l'alimentazione degli animali da compagnia
10.92.00 Produzione di prodotti per l'alimentazione degli animali da compagnia



stiamo arrivando



CHRISTMAS edition

CHOCOLAND

LA TERRA DEI GOLOSI

FIERA DEL CIOCCOLATO DELLA CITTÀ DI NAPOLI

NAPOLI

PIAZZA MUNICIPIO / 23>27 NOVEMBRE 2022



SCOPRI IL PROGRAMMA SU  CHOCOLAND WWW.CHOCOLANDITALIA.IT

Il cibo degli Dei in Italia

Fine presentazione a cura di
Gabriele Rotini
Responsabile nazionale
CNA Agroalimentare

