



Ministero della Salute

Direzione Generale della Sanità Animale
e dei Farmaci Veterinari

Ufficio 8

**POSTI DI CONTROLLO FRONTALIERI E UFFICI
VETERINARI PER GLI ADEMPIMENTI COMUNITARI**



**ATTIVITA'
2021**



Ministero della Salute

Direzione Generale della Sanità Animale e dei Farmaci Veterinari

Direttore Generale : *Dr. Pierdavide Lecchini*

Ufficio 8 Coordinamento tecnico degli Uffici Veterinari Periferici (UVAC e UVAC-PCF)

Indirizzo : Via G. Ribotta, 5
00144 - ROMA EUR

Tel. : 06/59946602
Fax : 06/59946253

L'attività dei

POSTI DI CONTROLLO FRONTALIERI

e

UFFICI VETERINARI PER GLI ADEMPIMENTI COMUNITARI

2021

Testi a cura di:

Dr. Angelo Donato (Dirigente Sanitario Medico Veterinario – Direttore dell'Ufficio 8)

Dr. Giuseppe Attanzio (Dirigente Sanitario Medico Veterinario)

Dr.ssa Paola Broccolo (Dirigente Sanitario Medico Veterinario)

Dr.ssa Cecilia Farina (Dirigente Sanitario Medico Veterinario)

Dr. Gilberto Izzi (Dirigente Sanitario Medico Veterinario)

Dr. Luigi Presutti (Dirigente Sanitario Medico Veterinario)

Dr. Giorgio Greco (Funzionario Informatico)

Dr.ssa Martina Principessa (Funzionario per i Rapporti Internazionali)

Elaborazione dati, statistiche e design grafico:

Dr. Claudio Apicella (Funzionario Informatico)

INDICE

INTRODUZIONE	pag. 7
<i>L'ATTIVITA' DEI POSTI DI CONTROLLO FRONTALIERI</i>	
1 POSTI DI CONTROLLO FRONTALIERI (P.C.F.)	pag. 11
2 PERSONALE	pag. 13
3 IMPORTAZIONI DI ANIMALI E PRODOTTI DI ORIGINE ANIMALE DA PAESI TERZI	
3.1 PANORAMICA GENERALE SULLE IMPORTAZIONI DI ANIMALI E PRODOTTI DI ORIGINE ANIMALE DA PAESI TERZI	pag. 14
3.2 CONTROLLI SULLE IMPORTAZIONI	pag. 18
3.3 ESITO DEI CONTROLLI/RESPINGIMENTI	pag. 23
3.4 RESPINGIMENTI PER TIPOLOGIA	pag. 24
3.5 IMPORTAZIONI, CONTROLLI E RESPINGIMENTI PER P.C.F. DI ENTRATA	pag. 25
3.6 IMPORTAZIONI DA P.C.F. DELLA U.E.	pag. 27
3.7 IMPORTAZIONI DA P.C.F. ITALIANI VERSO L'U.E.	pag. 29
3.8 TRANSITI	pag. 30
3.9 TRASBORDI	pag. 31
3.10 PARTITE AMMESSE PER PROCEDURA SPECIFICA DI DEPOSITO/NAVI	pag. 32
3.11 REIMPORTAZIONI	pag. 33
3.12 ATTIVITÀ DEI DEPOSITI AUTORIZZATI (ART. 23 REG.UE 2019/2124)	pag. 34
3.13 ALTRE IMPORTAZIONI (SISTEMA SINTESIS PER LE IMPORTAZIONI)	pag. 37
4 IMPORTAZIONI DI ALIMENTI E MANGIMI DI ORIGINE VEGETALE E MATERIALI E OGGETTI A CONTATTO CON GLI ALIMENTI (M.O.C.A.)	
4.1 PANORAMICA GENERALE SULLE IMPORTAZIONI DI ALIMENTI E MANGIMI DI ORIGINE VEGETALE E MATERIALI E OGGETTI A CONTATTO CON GLI ALIMENTI (M.O.C.A.)	pag. 38
4.2 CONTROLLI SULLE IMPORTAZIONI	pag. 40
4.3 ESITO DEI CONTROLLI/RESPINGIMENTI	pag. 41
4.4 RESPINGIMENTI PER TIPOLOGIA	pag. 42
4.5 IMPORTAZIONI, CONTROLLI E RESPINGIMENTI PER P.C.F. DI ENTRATA	pag. 43
4.6 IMPORTAZIONI DA P.C.F. DELLA U.E.	pag. 45
4.7 IMPORTAZIONI DA P.C.F. ITALIANI VERSO L'U.E.	pag. 46
5 NOTIFICHE AL SISTEMA DI ALLERTA DELL'UNIONE EUROPEA RASFF	pag. 48
6 COORDINAMENTO CON ALTRE AUTORITA' E INTERVENTI PER CONTRASTARE L'INTRODUZIONE ILLEGALE DI MERCI	pag. 51
7 RIEPILOGO	pag. 53
<i>L'ATTIVITA' DEGLI UFFICI VETERINARI PER GLI ADEMPIMENTI COMUNITARI</i>	
1 UFFICI VETERINARI PER GLI ADEMPIMENTI COMUNITARI	pag. 58
2 FLUSSI DI MERCI DELL'U.E.	pag. 60
3 FLUSSI DI MERCI, U.V.A.C. e PAESI DI PROVENIENZA	pag. 64
4 SCAMBI INTRA-U.E. DI ANIMALI	pag. 65
5 CONTROLLI VETERINARI	pag. 67
6 RESPINGIMENTI	pag. 71
7 REGISTRAZIONI	pag. 73
8 CONSIDERAZIONI FINALI	pag. 74
<i>ALLEGATI ATTIVITA' DEI POSTI DI ISPEZIONE FRONTALIERA</i>	

ALL. 1	<i>Localizzazione geografica dei P.C.F.</i>	pag. 75
ALL. 2	<i>Elenco P.C.F. e relativa tipologia di abilitazione</i>	pag. 76
ALL. 3	<i>Personale in servizio</i>	pag. 79
TAB. 1-A	<i>Importazioni, controlli e respingimenti per categoria merceologica: da P.C.F. della U.E. verso il territorio italiano</i>	pag. 80
TAB. 1-B	<i>Importazioni, controlli e respingimenti per categoria merceologica: da P.C.F. italiani verso il territorio U.E.</i>	pag. 83
TAB. 1-C	<i>Importazioni, controlli e respingimenti per categoria merceologica: transiti</i>	pag. 84
TAB. 1-D	<i>Importazioni, controlli e respingimenti per categoria merceologica: da P.C.F. italiani verso il territorio italiano</i>	pag. 85
TAB. 1-E	<i>Importazioni, controlli e respingimenti per categoria merceologica: trasbordi da P.T. a P.T.</i>	pag. 88
TAB. 1-F	<i>Importazioni, controlli e respingimenti per categoria merceologica: trasbordi da P.T. a UE</i>	pag. 89
TAB. 1-G	<i>Importazioni, controlli e respingimenti per categoria merceologica: reimportazioni</i>	pag. 90
TAB. 1-H	<i>Importazioni, controlli e respingimenti per categoria merceologica: partite ammesse per una procedura specifica di deposito (art. 23 Regolamento 2019/2124)/navi</i>	pag. 91
TAB. 2-A	<i>Importazioni, controlli e respingimenti per P.C.F. di entrata: da P.C.F. della U.E. verso il territorio italiano</i>	pag. 92
TAB. 2-B	<i>Importazioni, controlli e respingimenti per P.C.F. di entrata: da P.C.F. italiani verso il territorio U.E.</i>	pag. 94
TAB. 2-D	<i>Importazioni, controlli e respingimenti per P.C.F. di entrata: da P.C.F. italiani verso il territorio italiano</i>	pag. 95
TAB. 2-H	<i>Importazioni, controlli e respingimenti per P.C.F. di entrata: partite ammesse per una procedura specifica di deposito (art. 23 Regolamento 2019/2124)/navi</i>	pag. 96
TAB. 3-B	<i>Importazioni e controlli per P.C.F. e per cat. merceologica: da P.C.F. italiani verso il territorio U.E.</i>	pag. 97
TAB. 3-D	<i>Importazioni e controlli per P.C.F. e per cat. merceologica: da P.C.F. italiani verso il territorio italiano</i>	pag. 99
TAB CHED 1-A	<i>Importazioni, controlli e respingimenti per categoria merceologica: da P.C.F. della U.E. verso il territorio italiano</i>	pag. 111
TAB CHED 1-B	<i>Importazioni, controlli e respingimenti per categoria merceologica: da P.C.F. italiani verso il territorio U.E.</i>	pag. 112
TAB CHED 1-D	<i>Importazioni, controlli e respingimenti per categoria merceologica: da P.C.F. italiani verso il territorio italiano</i>	pag. 113
TAB CHED 2-B	<i>Importazioni, controlli e respingimenti per P.C.F. di entrata: da P.C.F. italiani verso il territorio U.E.</i>	pag. 115
TAB CHED 2-D	<i>Importazioni, controlli e respingimenti per P.C.F. di entrata: da P.C.F. italiani verso il territorio italiano</i>	pag. 116
TAB SINTESIS	<i>Importazioni, controlli e respingimenti per P.C.F. di entrata: da P.C.F. italiani verso il territorio italiano</i>	pag. 117

ALLEGATI ATTIVITA' UFFICI VETERINARI PER GLI ADEMPIMENTI COMUNITARI

ALL. 4	<i>Localizzazione geografica degli U.V.A.C.</i>	pag. 118
ALL. 5	<i>Partite segnalate e controllate per categoria di merce</i>	pag. 119
ALL. 6	<i>Partite segnalate, controllate e respinte per U.V.A.C.</i>	pag. 120
ALL. 7	<i>Partite segnalate, controllate e rispedito per paese membro d'origine</i>	pag. 120
ALL. 8	<i>Scambi intra-U.E. di animali vivi</i>	pag. 121
ALL. 9	<i>Regolarizzazioni e respingimenti di merci provenienti da paesi membri</i>	pag. 122
ALL. 10	<i>Registrazioni</i>	pag. 123
ALL. 11	<i>Elenco indirizzi degli Uffici U.V.A.C.</i>	pag. 124

INTRODUZIONE

IL RUOLO DEI POSTI DI CONTROLLO FRONTALIERI E DEGLI UFFICI VETERINARI PER GLI ADEMPIMENTI COMUNITARI NELLA SANITÀ ANIMALE E NELLA SANITA' PUBBLICA DELL'UE E NAZIONALE

La Storia dei controlli veterinari ai confini nazionali nasce agli inizi del 900 quando la legge Crispi-Pagliani, ha stabilito che *“mediante appositi veterinari governativi di confine e di porto, nominati dal Ministero dell'interno in seguito a concorso per esame, si provvede alla visita sanitaria degli animali, delle carni e dei prodotti animali (grassi e strutto) che si importano nel Regno e degli animali che si esportano”*. Con tale legge si stabilì anche l'assunzione da parte dello Stato delle spese dei servizi veterinari di frontiera, che fino al 1902 erano pagate dagli importatori.

Nel 1906 i confini terrestri dove venivano effettuate le visite veterinarie erano complessivamente 69, dei quali 18 lungo la frontiera francese, 20 lungo quella svizzera e 31 lungo quella austriaca. Erano, invece, 70 i confini portuali, molti dei quali di scarso rilievo nei quali, tuttavia, veniva assicurato il servizio di vigilanza zoiatrica con veterinari incaricati dalle rispettive Prefetture.

Negli anni 60, l'evoluzione degli uffici veterinari di confine cammina di pari passo con l'integrazione comunitaria e nel 1984 si realizza un primo decisivo passo per la creazione di un sistema di controllo comunitario alle frontiere con la decisione della Commissione 84/390/CEE.

Tale decisione ha fissato le linee direttrici per il riconoscimento da parte degli Stati membri dei posti di controllo di frontiera abilitati all'importazione da Paesi terzi solo di animali della specie bovina e suina.

Con l'attuazione del Mercato Unico nel 1993 gli uffici veterinari di confine italiani acquisiscono la qualifica di Posti d'Ispezione Frontaliera (PIF), riconosciuti dalla Comunità Europea per i controlli delle merci di interesse veterinario destinate all'intero mercato comunitario.

In particolare, la legislazione dell'Unione Europea ha stabilito tre principi fondamentali: 1) la rete di PIF deve operare sulla base di regole comuni stabilite dall'UE; 2) l'applicazione delle regole comuni è sottoposta alla vigilanza diretta della Commissione europea attraverso specifiche ispezioni/audit; 3) le Autorità Centrali degli Stati membri, sotto la cui responsabilità ricadono i PIF presenti sul proprio territorio, devono assicurarne la conformità alle norme dell'UE sia per gli aspetti strutturali che procedurali. Nel dicembre 2019, con l'adozione della nuova legislazione sui controlli ufficiali (Regolamento (UE) 2017/625 e relativi atti delegati e di esecuzione) che ha previsto l'istituzione di un sistema comune integrato di controlli per gli animali e le merci che entrano nell'Unione, i PIF sono stati sostituiti dai **Posti di Controllo Frontalieri (PCF)**.

Con l'entrata in vigore del D.Lvo 24/2021, che ha adeguato la normativa nazionale alle disposizioni del Regolamento (UE) 2017/625 in materia di controlli sanitari ufficiali sugli animali e sulle merci che entrano nell'Unione e che ha istituito i P.C.F., sono state trasferite ai P.C.F. le competenze degli Uffici di Sanità Marittima e di Frontiera del Ministero della Salute (USMAF) nel settore dei controlli all'importazione di alimenti di origine non animale e materiali e oggetti a contatto con alimenti (MOCA) sono state trasferite

I PCF italiani autorizzati con procedure dell'Unione ad effettuare i controlli sugli animali e sulle merci d'interesse veterinario in arrivo da Paesi terzi sono 28.

Un'altra importante attività svolta dai PCF italiani, riguarda la collaborazione con le dogane per il contrasto delle importazioni clandestine e per l'applicazione dello Sportello Unico Doganale il cui

obiettivo principale è di semplificare le operazioni di importazione ed esportazione delle merci e concentrare in un unico “*snodo informatico*” i termini delle relative attività istruttorie.

Per quanto riguarda il settore degli scambi intracomunitari, l’attuazione nel 1993 del Mercato Unico Europeo si è realizzata nel settore veterinario con le Direttive 89/608/CEE, 89/662/CEE e 90/425/CEE, relative alla mutua assistenza tra Autorità amministrative degli Stati membri e ai controlli veterinari e zootecnici di animali vivi e prodotti di origine animale. L’Italia ha recepito nell’ordinamento giuridico nazionale tali direttive con i Decreti Legislativi n. 27 e 28 del 30 gennaio 1993 che, oltre a stabilire le regole per i controlli e l’assistenza amministrativa, hanno istituito gli **Uffici Veterinari per gli Adempimenti Comunitari (UVAC)**, dipendenti dal Ministero della Salute.

Le suddette norme nel settore veterinario attuano il principio generale che governa gli scambi intracomunitari, ossia che i controlli veterinari sugli animali e sui prodotti di origine animale sono effettuati prioritariamente nel luogo di origine, in quanto il sistema si fonda sulla fiducia nelle garanzie fornite dal Paese speditore. Le direttive consentono, tuttavia, l’effettuazione di controlli, a sondaggio e a carattere non discriminatorio, nel Paese di destinazione. Gli stessi principi sono stati mantenuti nella nuova legislazione sui controlli ufficiali entrata in applicazione nel dicembre 2019 (Regolamento (UE) 2017/625). Nel 2021, è entrato in applicazione il Decreto Legislativo 2 febbraio 2021, n 23 che ha adeguato la normativa nazionale alle disposizioni del regolamento (UE) 2017/625 in materia di controlli ufficiali sugli animali e le merci provenienti dagli altri Stati membri dell’Unione e le connesse competenze degli uffici veterinari per gli adempimenti comunitari del Ministero della salute.

Da un punto vista amministrativo e gestionale operano 9 UVAC principali da cui dipendono 8 UVAC e 28 PCF.

Pertanto, sul territorio nazionale operano 17 UVAC con competenza territoriale che copre generalmente una Regione e, in taluni casi, due Regioni. Essi svolgono, a livello territoriale, in collaborazione con le Regioni, attività di coordinamento e verifica dei controlli effettuati dai servizi veterinari delle AA.SS.LL. sulle merci di provenienza comunitaria.

Nel corso degli ultimi anni gli UVAC hanno svolto un ruolo fondamentale soprattutto nelle emergenze sanitarie, da ultimo a seguito dei riscontri di diossine nelle filiere zootecniche suinicole, avicole e lattiero-caseario o di fipronil nella filiera agricola, realizzando un’importante attività di controllo e rintraccio delle partite sospette di contaminazione supportando uniformemente, su tutto il territorio nazionale, l’attività dei Servizi Veterinari delle Regioni, delle ASL e dei Carabinieri per la tutela della Salute.


Un importante strumento messo a disposizione degli UVAC e delle AASSLL per gestire in maniera efficace i controlli e la tracciabilità delle merci negli scambi intra-UE è rappresentato dal sistema informativo nazionale SINTESI- Scambi, indipendente dai sistemi informativi dell’UE e in grado di tracciare tutte le partite di animali e prodotti di origine animale (o.a.), provenienti dagli altri Paesi UE, a differenza del sistema dell’Unione Europea TRACES Modulo Scambi che traccia solo gli animali vivi e alcuni limitati prodotti.

I dati, le tabelle ed i grafici riportati all’interno di questo documento sono derivati per quanto riguarda l’attività degli uffici P.C.F. dalle informazioni presenti nel sistema TRACES e, per una minima parte relativa alle importazioni da paesi terzi di prodotti di o.a. previsti da norme nazionali, dalle informazioni registrate nel modulo importazioni del sistema SINTESIS; per quanto concerne invece l’attività degli uffici U.V.A.C., la fonte dati di riferimento è il modulo Scambi del sistema SINTESIS.

L'attività dei

POSTI DI CONTROLLO FRONTALIERI

2021



1. POSTI DI CONTROLLO FRONTALIERI (P.C.F.)

1. POSTI DI CONTROLLO FRONTALIERI (P.C.F.)	allegati 1 e 2
---	-----------------------

I Posti di Controllo Frontalieri (P.C.F.) sono Uffici veterinari periferici del Ministero della Salute che, dal dicembre 2019, con l'adozione del regolamento (UE) 2017/625 sui controlli ufficiali hanno sostituito i Posti d'Ispezione Frontalieri (PIF). I PCF sono riconosciuti ed abilitati, secondo procedure dell'Unione, ad effettuare i controlli veterinari su animali vivi, prodotti di origine animale, alimenti di origine non animale, mangimi, materiali e oggetti destinati a venire a contatto con alimenti (MOCA) provenienti da Paesi terzi e destinati al mercato dell'UE o in transito verso altri Paesi terzi con le modalità di cui al regolamento (UE) 2017/625 e dei relativi atti delegati e di esecuzione e del decreto legislativo 2 febbraio 2021, n° 24. Con l'entrata in applicazione del D.Lvo 24/2021 le competenze degli Uffici periferici del Ministero della Salute - Uffici di Sanità Marittima e di Frontiera (USMAF) nel settore dei controlli all'importazione di alimenti di origine non animale e materiali e oggetti a contatto con alimenti (MOCA) sono state trasferite ai P.C.F.

Al 31 dicembre 2021 risultano essere abilitati ai controlli 28 P.C.F.

Complessivamente l'attività viene svolta, in relazione alle esigenze geografiche e commerciali, presso 8 aeroporti e 20 porti. Il personale di taluni Uffici veterinari periferici opera contemporaneamente presso sedi portuali e aeroportuali di posti di controllo frontalieri (es. PCF Venezia porto e PCF Venezia aeroporto).

A seguito dell'adozione dell'Accordo tra l'UE e la Confederazione Svizzera sul commercio dei prodotti agricoli, le partite di animali e prodotti di origine animale provenienti dalla Svizzera non sono sottoposte ai controlli presso i PCF. L'obbligo dei controlli rimane, tuttavia, per le merci non di origine animale di cui al Reg. (UE) 2017/625. In allegato 1 è visualizzata la localizzazione geografica dei P.C.F.

Ogni P.C.F. è abilitato al controllo di una certa gamma merceologica in funzione delle strutture possedute e secondo le categorie stabilite dal regolamento (UE) 2019/1014. L'elenco dei PCF europei designati, previa valutazione favorevole da parte della Commissione Europea, da ciascuno Stato Membro è pubblicato sul sito web della Commissione. In Allegato 2 è riportato l'elenco dei P.C.F. italiani con relativa abilitazione per tipologia merceologica.

Il quadro dei controlli all'importazione è completato dalle norme dell'UE che disciplinano le introduzioni da paesi terzi sia di prodotti di origine animale trasportati a seguito dei viaggiatori o spediti a privati per consumo personale, non destinati all'immissione in commercio (regolamento (UE) 2019/2122), sia di animali da compagnia movimentati a scopo non commerciale (regolamento UE n. 576/2013 e decreto ministeriale 20 aprile 2005 del Ministro della Salute di concerto con il Ministro dell'Economia e delle Finanze).



I P.C.F. sono oggetto di sopralluoghi periodici sia da parte della Commissione europea che del Ministero della Salute.

Le suddette strutture oggetto di audit sono individuate sulla base delle caratteristiche tipologiche (es. sede e tipo di abilitazione), dei flussi importativi e delle risultanze di precedenti audit della Commissione Europea e nazionali.

I principali obiettivi dell'audit riguardano la verifica dei seguenti aspetti: la conformità alle normative dell'UE di riferimento delle strutture e delle attrezzature; il sistema di controllo applicato per l'importazione/transito di animali e merci soggette ai controlli presso i PCF, in particolare, per quanto attiene all'organizzazione dell'attività e alla collaborazione con altre Autorità di controllo (es. Dogane); l'adeguamento delle strutture, del sistema e dell'attività di controllo in relazione ai progressi audit nazionali e della Commissione europea.

L'attività di audit prevede una fase preliminare di acquisizione di alcune informazioni dai PCF interessati, attraverso un apposito questionario pre-missione; successivamente, l'attività di audit in loco è condotta utilizzando una specifica check list.

Le risultanze dell'audit e le relative conclusioni, nonché le raccomandazioni con indicazione dei tempi previsti per l'attuazione del relativo piano di azione, sono indicati nel rapporto di audit, opportunamente trasmesso ai PCF interessati.


Il suddetto rapporto di audit è suddiviso in diversi settori riguardanti l'attività di controllo all'importazione: strutture, attrezzature, igiene, organizzazione del personale, formazione, registrazione, documentazione, procedure di controllo e coordinamento con altre autorità.

Nel 2021, a seguito dell'emergenza epidemiologica causata dalla malattia COVID-19 che ha portato alla limitazione delle missioni nazionali, non è stato possibile eseguire audit in loco e l'attività è stata svolta da remoto, attraverso l'implementazione di procedure di emergenza predisposte a livello centrale che hanno consentito di portare avanti l'iter di designazione di nuove strutture di controllo (PCF, Centri d'Ispezione e Punti di Controllo autorizzati ai sensi dell'art. 53, par. 1, lettera a) del Reg. (UE) 2017/625).

In particolare, nel 2021 sono stati effettuati 7 audit che hanno interessato le seguenti strutture: PCF La Spezia (settore prodotti di origine animale e di origine non animale), PCF Taranto (settore prodotti non di origine animale), PCF Palermo (settore prodotti non di origine animale), due Centri d'Ispezione presso il PCF di Genova (settore prodotti non di origine animale), due Punti di Controllo di cui all'art. 53, par. 1, lettera a) del Reg. (UE) 2017/625 sotto la competenza del PCF Salerno e del PCF Livorno.

Tutte le suddette strutture sono risultate conformi ai requisiti stabiliti dalla legislazione dell'UE di riferimento e, pertanto, sono state designate per i controlli ufficiali delle relative categorie di merci, previa notifica alla Commissione Europea.





2. PERSONALE

2. PERSONALE

allegato 3

Con il DM 08 aprile 2015, recante individuazione degli uffici dirigenziali di livello non generale del Ministero della Salute, i PCF sono stati accorpati da un punto vista amministrativo e gestionale, agli UVAC. In allegato 3 è riportato il quadro relativo alla situazione del personale in servizio al 1° gennaio 2021. Il quadro comprende la situazione del personale di tutti i Posti di Controllo Frontalieri e di tutti gli Uffici Veterinari per gli Adempimenti Comunitari (U.V.A.C.) del Ministero. Per gli Uffici Periferici che sono contemporaneamente P.C.F. ed U.V.A.C. (Ancona, Bari, Palermo, Fiumicino, Genova, Livorno, Napoli, Torino) il dato relativo al personale comprende sia il personale addetto all'attività P.C.F. che quello addetto all'attività U.V.A.C.

Complessivamente risultano operanti presso tutti gli Uffici Veterinari Periferici 298 dipendenti. Alcuni P.C.F., presso i quali i traffici di merce d'interesse veterinario sono abbastanza limitati, non sono presidiati da personale fisso e i controlli sono espletati dal personale veterinario e tecnico che si sposta dal P.C.F. sede principale (es. da Palermo a Trapani)

In relazione agli importi delle tariffe da corrispondere per i controlli effettuati presso i PCF, nel marzo 2021 è entrato in vigore il Decreto Legislativo 2 febbraio 2021, n. 32 riguardante le disposizioni per l'adeguamento della normativa nazionale alle disposizioni del regolamento (UE) 2017/625 ai sensi dell'articolo 12, comma 3, lettera g) della legge 4 ottobre 2019, n. 117 (GU n. 62 del 13-3-2021). Il suddetto decreto legislativo ha abrogato il precedente D.Lvo 194/2008 e ha modificato il Decreto del Ministero della Salute 19 dicembre 2012 in relazione alle tariffe da applicare per le attività svolte dai PCF presso i depositi autorizzati ai sensi dell'articolo 23 del Reg. (UE) 2019/2124. In linea generale, il D.Lvo n. 32/2021 stabilisce gli importi delle tariffe per i controlli ufficiali effettuati presso i PCF, i Punti di Controllo (art. 53, par. 1, lettera a) del Reg. (UE) 2017/625) i depositi (art 23 del Reg. (UE) 2019/2124) sulle partite in arrivo da Paesi terzi di animali, prodotti di origine animale, alimenti e mangimi di origine non animale, MOCA. Per quanto riguarda gli importi delle tariffe e dei diritti spettanti al Ministero della Salute per le prestazioni rese a richiesta ed utilità dei soggetti interessati per il rilascio di certificati per l'importazione di prodotti di origine animale soggetti ad attività di controllo non armonizzate, sono state applicate le tariffe stabilite dal decreto del Ministro della Sanità 14 febbraio 1991, modificato dal Decreto del Ministero della Salute 19 dicembre 2012.



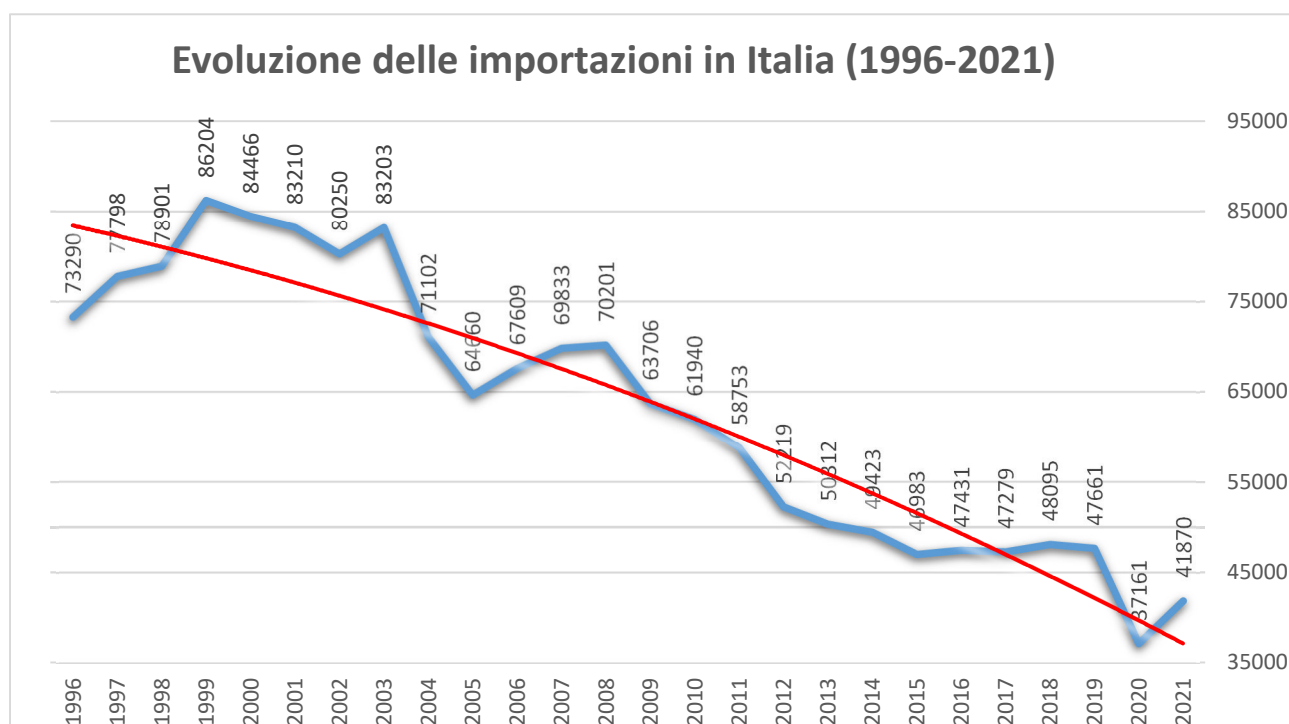


3. IMPORTAZIONI DI ANIMALI E PRODOTTI DI ORIGINE ANIMALE DA PAESI TERZI

3.1 PANORAMICA GENERALE SULLE IMPORTAZIONI DI ANIMALI E PRODOTTI DI ORIGINE ANIMALE DA PAESI TERZI

tabella 1-D

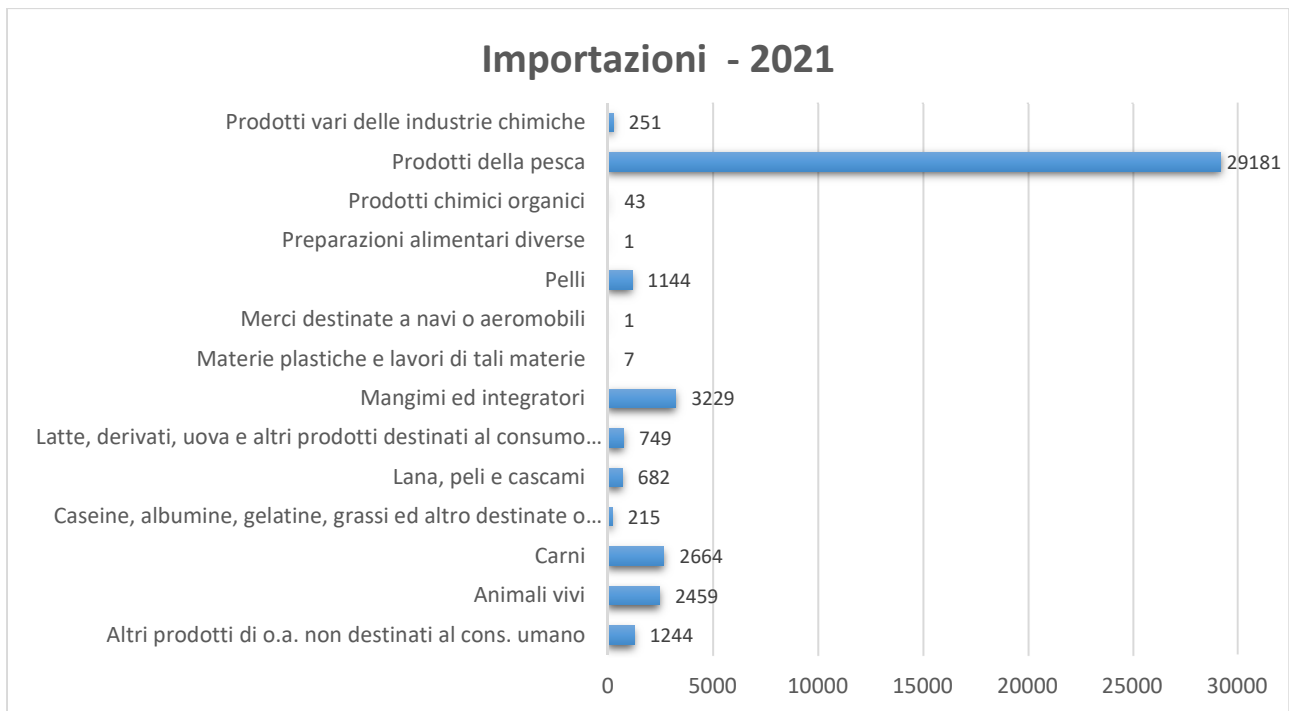
Nel 2021 sono state importate sul territorio italiano, attraverso P.C.F. italiani, 41.870 partite di animali, prodotti di origine animale (o.a.) e mangimi di origine animale da oltre 100 Paesi terzi con un incremento del +12,7% rispetto all'anno precedente. Valore nettamente contrario al decremento registrato nell'anno precedente (-22,03%) in cui la causa principale era da imputare alle difficoltà a livello mondiale dovute alla pandemia da COVID-19. Nel grafico sottostante viene visualizzata l'evoluzione delle importazioni attraverso i Posti di Controllo Frontalieri (ex PIF) nazionali negli ultimi anni.



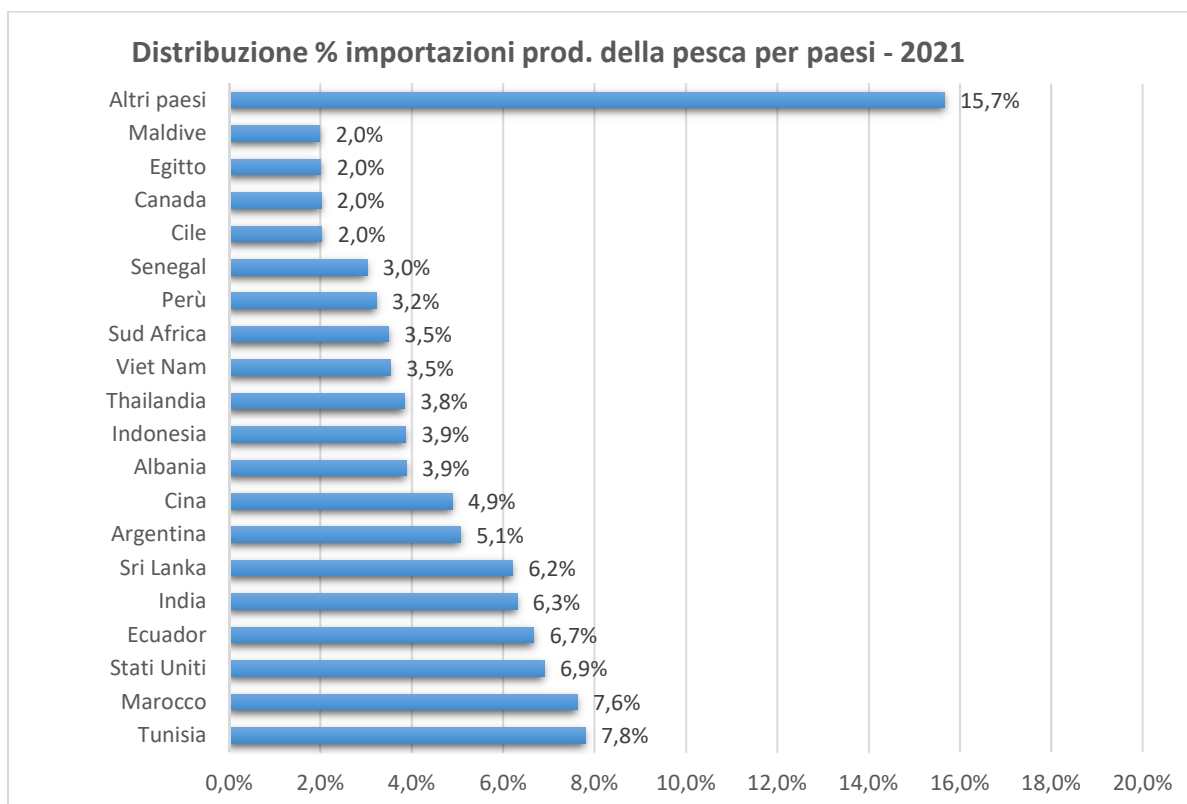
Nella tabella 1-D sono riportate in colonna 2 e 3, per ogni categoria merceologica, il numero di partite importate e la relativa quantità complessiva, in peso o in numero di capi.

I prodotti della pesca con 29.181 partite (69,7%) rappresentano il gruppo merceologico più numeroso seguito dai mangimi ed integratori con 3.229 partite (7,7%), dalle carni con 2.664 partite (6,4%), dagli animali vivi con 2.459 partite (5,9%), ecc.

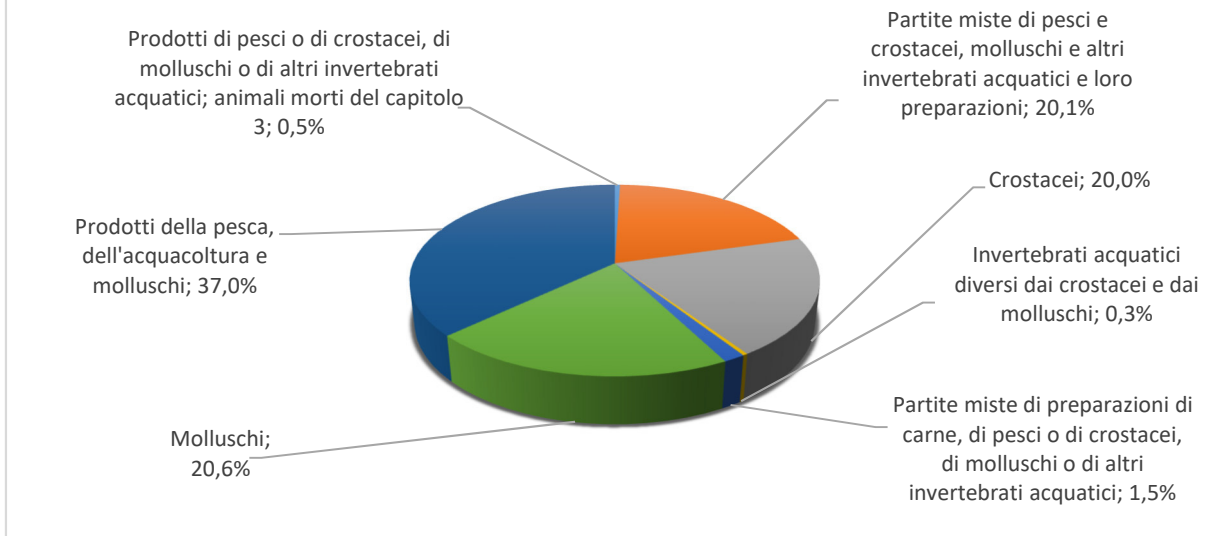




I grafici seguenti indicano la distribuzione percentuale del volume delle importazioni di prodotti della pesca ripartito per i Paesi di provenienza da cui sono arrivate più di 500 partite durante il 2021 e la distribuzione percentuale del volume delle importazioni ripartito per le singole voci merceologiche.

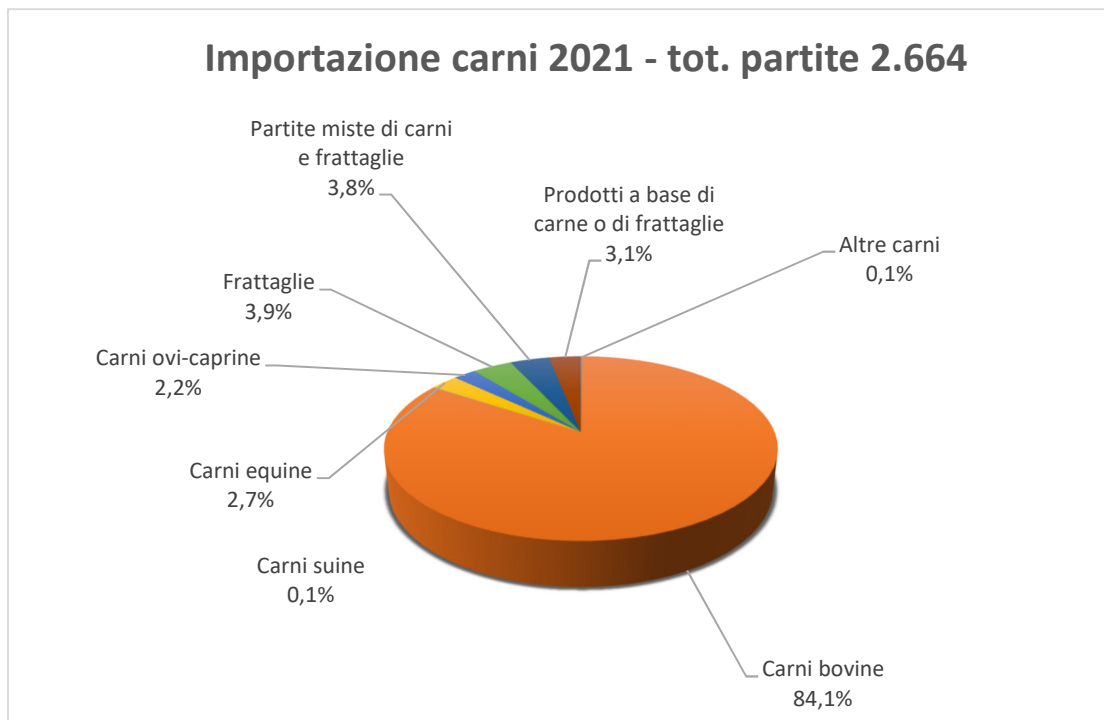


Importazioni prodotti della pesca 2021 - tot. 29.1181 partite



Le carni ed i prodotti a base di carne, con 2.664 partite per un totale di circa 43.585 tonnellate, rappresentano il terzo gruppo merceologico in ordine di importanza. Nel grafico è visualizzata la ripartizione percentuale per singola voce merceologica. L'84,1% delle partite è rappresentato da carni bovine (2.240 partite), seguono con il 3,9% le frattaglie (103), con il 3,8% le partite miste di carni e frattaglie (102 partite), ecc.

Importazione carni 2021 - tot. partite 2.664

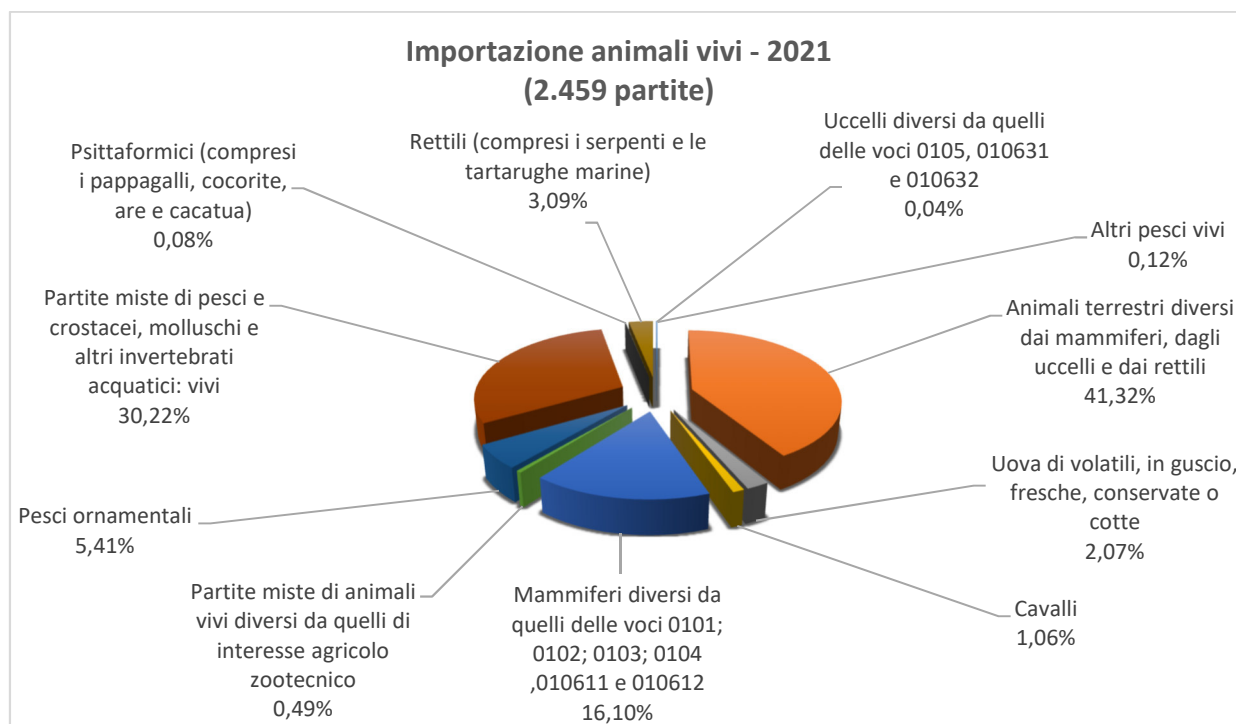


La classifica cambia parzialmente se si prendono in considerazione i quantitativi importati: carni bovine (38.068 ton.), partite miste di carni e frattaglie di varie specie (1.604 ton.), prodotti a base di carne o di frattaglie (1.413 ton.), ecc.

Le partite di animali importate (2.459) possono essere distinte, in due grossi gruppi merceologici: animali di interesse agricolo-zootecnico e altri animali quali pesci tropicali/ornamentali, animali da affezione, animali da laboratorio, invertebrati ecc.

Gli animali vivi non agricolo-zootecnici 2.433 partite rappresentano quindi il 99% delle partite di animali vivi.

Nel grafico successivo è visualizzata, per singola voce merceologica, la ripartizione percentuale delle partite di animali vivi.



Tra i prodotti di o.a. non destinati al consumo umano le voci merceologiche più importanti sono costituite da alimenti per cani o gatti condizionati per la vendita al minuto (3.006 partite) e pelli di bovini, ovini, equidi, ecc. (1.061 partite).



Nelle colonne 4 e 5 della tabella 1-D sono riportati, rispettivamente, il numero e la percentuale delle partite che hanno subito un controllo fisico presso il P.C.F. Nelle colonne 6 e 7 sono riportati il numero e la percentuale delle partite che hanno subito controlli di laboratorio.

Nella tabella non sono indicati i controlli documentali e di identità poiché tali controlli, in caso di importazione nell'UE di partite di animali e prodotti di origine animale, sono sistematici.

Il controllo fisico sulle partite di animali vivi con percentuali pari al 100% rientra nella norma. Le percentuali di controllo sui prodotti di origine animale sono stabilite dal regolamento (UE) 2019/2129 che prevede una riduzione dei controlli materiali sui prodotti di origine animale provenienti da Paesi terzi oggetto di armonizzazione UE completa. Percentuali superiori a quelle previste dal sopra citato regolamento sono dovute ad attività di controllo effettuate in caso di sospette irregolarità o a misure di salvaguardia adottate dall'UE che impongono l'obbligo del controllo sistematico per alcune tipologie di prodotti.

Quando ritenuto opportuno dai veterinari ispettori, oppure in osservanza di specifiche disposizioni ministeriali o dell'UE (vedi punto 4.5), il controllo fisico viene integrato da un controllo di laboratorio. In totale nel 2021 sono stati effettuati controlli di laboratorio su 1.359 partite. Si deve notare che la media percentuale del controllo di laboratorio (colonne 6 e 7) su tutte le merci sottoposte a controllo fisico è stata pari al 6,5%, percentuale di poco inferiore a quella riscontrata nel 2020 (7%).

Sulle carni il controllo di laboratorio rispetto al totale delle partite che hanno subito un controllo fisico si attesta in media attorno al 7,4% raggiungendo il 66,7% sulle partite di carni suine fresche, refrigerate o congelate.

Analogo discorso può essere fatto per i prodotti della pesca e dell'acquacoltura, dove il controllo di laboratorio è in media del 7,7%. Sul totale di tali controlli di laboratorio, quelli effettuati sui prodotti della pesca e dell'acquacoltura rappresentano il 40,5% (441 controlli di laboratorio) con una prevalenza di controlli di tipo chimico. Si evidenzia che le percentuali di controllo di laboratorio riportate in questo paragrafo sono ottenute dal rapporto del numero di partite campionate per esami di laboratorio sul numero di partite che hanno subito un controllo fisico.

In conformità all'art. 4 punto 5 del Regolamento (UE) n. 2019/2130¹ è stato sviluppato e attuato un piano nazionale di monitoraggio sui controlli di laboratorio eseguiti principalmente per la ricerca dei residui e dei microrganismi, loro tossine e metaboliti nei prodotti di origine animale destinati al consumo umano presentati per l'importazione ai PCF italiani nel 2021.

Il piano è stato sviluppato dalla Direzione generale della sanità animale e dei farmaci veterinari e attuato dai PCF.

Lo scopo del piano è quello di uniformare e razionalizzare i controlli di laboratorio a livello nazionale sulla base della natura degli alimenti di origine animale e dei rischi ad essi associati, della quantità delle partite importate nonché dei risultati di controlli precedenti. In particolare, si assicura un'attività di controllo di base uniforme dal punto di vista quantitativo tra tutti i PCF nazionali attuando, se necessario, esami mirati in base alla provenienza da determinati Paesi terzi o in base alle tipologie di alimenti di origine animale o per particolari sostanze o microrganismi.

¹REGOLAMENTO DI ESECUZIONE (UE) 2019/2130 DELLA COMMISSIONE del 25 novembre 2019 che stabilisce norme dettagliate sulle operazioni da svolgere durante e dopo i controlli documentali, i controlli di identità e i controlli fisici sugli animali e sulle merci soggetti a controlli ufficiali ai posti di controllo frontalieri



Per il 2021, tenuto conto dell'andamento dei flussi d'importazione, dei risultati dell'attuazione del piano dell'anno precedente e del livello annuale dei controlli obbligatori, la percentuale minima di controllo è stata fissata al 3%. Tale percentuale doveva essere applicata:

- al volume complessivo delle importazioni del PCF: numero di partite campionate/numero di partite presentate per l'importazione e incluse nel piano e
- alle singole categorie alimentari (macrocategorie): numero di partite campionate della macrocategoria/numero di partite presentate per l'importazione della macrocategoria e incluse nel piano.

Al fine di orientare e uniformare la tipologia dei controlli in base al rischio, i PCF dovevano tener conto prioritariamente di quanto previsto in apposite sezioni del piano denominate controlli indirizzati e raccomandazioni.

I controlli indirizzati sono un elenco di campionamenti mirati su combinazioni di prodotto, origine e pericolo da eseguire in base ai prodotti, paesi terzi e pericoli maggiormente notificati attraverso il sistema RASFF nell'anno precedente.

Le raccomandazioni sono controlli programmati sulla base dei flussi d'importazione, della frequenza e risultati dei controlli degli anni precedenti su taluni prodotti, dei rapporti di audit svolti dalla Commissione nei Paesi terzi o in seguito a rischi emergenti.

Per il 2021 le raccomandazioni riguardavano i controlli sulle carni bovine refrigerate e congelate, carni equine refrigerate e congelate, prodotti a base di carne di pollame dalla Cina, prodotti dell'acquacoltura, pesci appartenenti alla famiglia pangasiidae, miele e prodotti dell'apicoltura, molluschi bivalvi, salmonidi d'acquacoltura e test per la ricerca dei metalli pesanti in alcuni prodotti della pesca, istamina, additivi alimentari, radiazioni ionizzanti e le analisi per i residui su alcuni prodotti dal Brasile.

Infine, ciascun PCF poteva stabilire ulteriori analisi di laboratorio o percentuali di campionamento maggiori in relazione ad autonome valutazioni basate sul rischio, tenendo conto di eventuali cambiamenti dei flussi di importazione e/o di problematiche emergenti.

Più in dettaglio, premesso che in conformità alla normativa dell'UE il 100% delle partite è sottoposto a controlli documentali e di identità, dai dati raccolti attraverso il sistema TRACES è emerso che le partite di prodotti di origine animale destinate al consumo umano presentate per l'importazione attraverso i PCF italiani nel 2021 sono state 33.631 (nel 2020 30.681), di cui 33.572 sono state incluse nel piano.

Le partite campionate dai PCF per esami di laboratorio sui prodotti destinati al consumo umano sono state 1.294 (1.111 nel 2020) con una percentuale complessiva di campionamento (totale del numero di partite campionate/ totale del numero di partite incluse nel piano) del 3,9% in linea con quella rilevata l'anno scorso (3,6%) e superiore alla percentuale minima programmata del 3%.

L'aumento delle analisi rispetto allo scorso anno è da imputare principalmente al maggior numero di esami per antibatterici e coloranti nei prodotti dell'acquacoltura, dei metalli pesanti, istamina e additivi alimentari nei prodotti della pesca, acquacoltura, crostacei e molluschi

Sono aumentate altresì le analisi salmonella nelle preparazioni di prodotti della pesca e quelle per E. coli sulle spedizioni di carne bovina e ovina.

Tali incrementi si possono associare alla situazione più favorevole riguardante la pandemia covid19 che ha consentito di aumentare l'attività di campionamento, ma anche a talune nuove raccomandazioni del piano in particolare per quanto riguarda i controlli sui prodotti dell'acquacoltura e istamina, nonché all'attivazione di controlli intensificati in seguito a precedenti positività in accordo al regolamento UE n. 2019/1873.



Controlli speciali

Controlli sulle carni dal Brasile

È proseguita per tutto il 2021 l'attività di controllo straordinaria sulle carni provenienti dal Brasile in seguito al noto scandalo denominato *carne fraca* emerso nel Paese nel 2016-2017². Tale potenziamento dei controlli è stato raccomandato dalla Commissione europea nel 2017 in accordo con gli Stati membri (nota SANTE (2017) 4033461) e prevede:

- a) il controllo documentale e fisico del 100% delle partite di carni, preparazioni di carne e prodotti a base di carne provenienti dal Brasile e
- b) il controllo di laboratorio di tipo microbiologico sul 20% delle partite di carni, preparazioni di carne e prodotti a base di carne provenienti dal Brasile secondo i criteri stabiliti dal Regolamento (CE) n. 2073/2005.

Nella seguente tabella sono riportati, nella colonna 1, i dati sulle importazioni e sui campionamenti di tutte le partite di carne, preparazioni e prodotti di carne provenienti dal Brasile nel 2021, nella colonna 2, i dati sulle importazioni delle partite di carne campionabili secondo la programmazione raccomandata dall'UE e in base ai criteri stabiliti dal Regolamento (CE) n. 2073/2005.

Nel periodo di riferimento (2021) sono state presentate per l'importazione 1.397 partite di carne bovina, di pollame loro preparazioni e prodotti (colonna 1). Di tali partite 63 sono state campionate per test di laboratorio (chimici e microbiologici) con una percentuale di campionamento pari al 4,5%. Le partite oggetto della raccomandazione dell'UE presentate per l'importazione e campionabili secondo i criteri di sicurezza del Reg. (CE) n. 2073/2005 sono state invece 2 (colonna 2) di cui nessuna campionata per la ricerca di microrganismi previsti nei criteri di sicurezza del regolamento (CE) 2073/2005

Una sola partita di carne bovina proveniente da uno stabilimento già soggetto a controlli imposti in accordo al regolamento (UE) 2019/1873 è risultata non conforme a causa di contaminazione microbiologica (*E. coli* STEC). Tale partita non è stata ammessa al mercato UE e destinata a distruzione.

² Nel 2016-2017 le Autorità brasiliane hanno condotto una maxi-operazione investigativa che ha portato alla scoperta, in diversi Stati del Brasile, di una rete di funzionari e aziende coinvolte in attività illegali nella produzione di carne destinata anche all'esportazione verso l'Unione europea (operazione *carne fraca*).



Risultati del programma di campionamento attuato dai PCF italiani nel 2021 in seguito allo scandalo carne fraca in Brasile.

	1 (*)	2
Periodo di riferimento	2021	2021
Prodotti	Carne bovina, di pollame, loro preparazioni e prodotti	Carni, preparazioni e prodotti soggetti ai campionamenti microbiologici secondo i criteri di sicurezza del Reg. (CE) 2073/2005 (istruzione UE)
N. di partite presentate per l'importazione ai PCF italiani	1.397	2
Quantità (kg)	26.394.272,88	54.000
Percentuale dei controlli documentali	100%	100%
Percentuale dei controlli fisici	100%	100%
N. di partite campionate per esami di laboratorio	63	1
Percentuale di campionamento	4,5%	50%
N. di campioni per test microbiologici (**)	35	
Percentuale degli esami microbiologici	2,5%	0
N. di campioni per test chimici/fisici (**)	28	1
N. di partite non conformi	1	-
N. di notifiche RASFF	1 (E. coli STEC in carne bovina)	-
(*) nella colonna 1 sono riportati i dati complessivi sulle importazioni di carne bovina, di pollame loro preparazioni e prodotti attraverso i PCF italiani, compresi i dati in colonna 2.		
(**) In 3 partite sono stati prelevati campioni sia per esami microbiologici sia per esami chimici/fisici		

Analogamente allo scorso anno, nel 2021, dal Brasile sono state importate principalmente carni bovine e prodotti a base di carne bovina.

Non ci sono state importazioni di carne equina in quanto nessuno stabilimento brasiliano a partire dal 2017 è autorizzato a spedire nella UE tale prodotto, mentre per quanto riguarda le carni di pollame (loro preparazioni e prodotti) in seguito all'entrata in vigore del Reg. (UE) 2018/700, molti stabilimenti brasiliani non sono più autorizzati a esportare tali merci nella UE.

Questo ha determinato una notevole riduzione delle partite di carni di pollame (loro preparazioni e prodotti) presentate per l'importazione e quindi, delle matrici soggette ai controlli previsti dal Reg. (CE) n. 2073/2005 e stabiliti dalla raccomandazione dell'UE.

Da quanto si rileva dalla tabella, in risposta all'emergenza, i posti di controllo frontalieri italiani hanno attuato i controlli sulla carne bovina, di pollame, loro preparazioni e prodotti in completa conformità alla programmazione raccomandata dalla UE per quanto riguarda la frequenza dei controlli fisici (100%).

I campionamenti sulla carne bovina, di pollame, loro preparazioni e prodotti (colonna 1) hanno raggiunto una percentuale complessiva del 4,5% e sono stati effettuati per l'esecuzione sia di test microbiologici e che chimici.

Controlli per la resistenza antimicrobica

Con l'adozione della decisione della Commissione 2020/1729³, considerato che la resistenza agli antimicrobici è una minaccia globale che può facilmente diffondersi oltre le frontiere nazionali, è

³ Decisione di esecuzione (UE) 2020/1729 della Commissione del 17 novembre 2020 relativa al monitoraggio e alle relazioni riguardanti la resistenza agli antimicrobici dei batteri zoonotici e commensali, che abroga la decisione di esecuzione 2013/652/UE



stato stabilito che anche i prodotti alimentari importati nell'Unione devono essere assoggettati alle prescrizioni in materia di monitoraggio.

Pertanto, in accordo a tale decisione, è stato sviluppato un piano nazionale di monitoraggio armonizzato a livello UE sulla resistenza agli antimicrobici di batteri zoonotici e commensali che ha coinvolto direttamente i PCF oltre ai servizi sanitari territoriali.

Per il 2021 il piano prevedeva l'esecuzione programmata di campionamenti da parte dei PCF sulla carne suina e bovina.

Il ruolo dei PCF consisteva nel prelievo e invio dei campioni di carne al Centro di referenza nazionale per l'antibiotico-resistenza presso l'IZS del Lazio e Toscana e nell'inserimento dei relativi dati nel sistema TRACES e in un altro sistema informativo dedicato alla resistenza antimicrobica.

Mentre, i dati sui risultati delle analisi sui prodotti importati, in analogia alle produzioni nazionali, sono stati raccolti, elaborati e valutati dal centro di referenza sopra citato.

Dai dati presenti sul sistema Traces nel 2021 sono state campionate dai PCF 52 partite di carne bovina e suina da destinare ad esami per la resistenza agli antimicrobici.



3.3 ESITO DEI CONTROLLI/RESPINGIMENTI

tabella 1-D

A seguito dei controlli veterinari sulle merci provenienti da Paesi terzi, le merci possono essere:

- importate in libera pratica nell'Unione Europea (UE);
- introdotte nell'UE sotto controllo doganale;
- respinte al di fuori del territorio dell'Unione Europea, distrutte o trasformate ai sensi del Regolamento (UE) 2017/625.

Di seguito sono riportati i dati relativi alle partite respinte comprendendo in tali dati anche le partite distrutte o trasformate.

Dall'esame della tabella 1-D, colonne da 8 a 15, emerge che nel 2021 sono state respinte 101 partite di merci pari allo 0,2% circa delle partite presentate all'importazione. La percentuale è di poco inferiore a quella dell'anno precedente (0,3%).

Anno	N° Respingimenti	Percentuale Respingimenti
1997	493	0,6%
1998	320	0,4%
1999	255	0,3%
2000	300	0,3%
2001	331	0,4%
2002	422	0,5%
2003	630	0,8%
2004	429	0,6%
2005	480	0,7%
2006	385	0,6%
2007	252	0,4%
2008	429	0,6%
2009	296	0,5%
2010	306	0,5%
2011	369	0,6%
2012	302	0,6%
2013	319	0,6%
2014	306	0,6%
2015	311	0,7%
2016	181	0,4%
2017	179	0,4%
2018	199	0,4%
2019	219	0,5%
2020	103	0,3%
2021	101	0,2%



I respingimenti possono essere distinti in base alle motivazioni che li hanno determinati. In particolare, essi possono derivare da quattro categorie di controllo sfavorevole: controllo documentale; controllo di identità; controllo fisico; controllo di laboratorio.

Esaminando il totale dei respingimenti effettuati dai PCF italiani nel 2021 (tabella 1-D, colonne da 8 a 15) si può constatare che il 48,5% (pari a 49 respingimenti) è conseguito a controlli documentali sfavorevoli, il 18,8% (pari a 19 respingimenti) a controlli fisici sfavorevoli, il 5% (pari a 5 respingimenti) a controlli di laboratorio sfavorevoli, il 7,9% (pari a 8 respingimenti) è avvenuto a seguito di controlli d'identità sfavorevoli ed il 19,8% restante (pari a 20 respingimenti) per altri motivi.

I respingimenti a seguito di controllo documentale sfavorevole hanno riguardato pressoché tutte le categorie di merci, ma hanno avuto una particolare incidenza (20,4%) nel settore dei prodotti della pesca, dell'acquacoltura e dei molluschi e (18,4%) nel settore degli alimenti per cani o gatti. Irregolarità documentali quali mancanza di certificato e certificato non conforme sono state le cause di respingimento più frequenti.



Come si può evidenziare nella tabella 2-D (colonna 1) e nella tabella 3-D, il flusso di importazioni varia in modo rilevante tra i P.C.F. attualmente attivi.

Presso i P.C.F. che hanno il volume di traffici più elevato (Genova porto, Livorno porto, Fiumicino aeroporto, Malpensa aeroporto) sono state presentate per l'importazione nel territorio dell'UE 28.641 partite, pari al 68,4% dell'intero flusso di importazione.

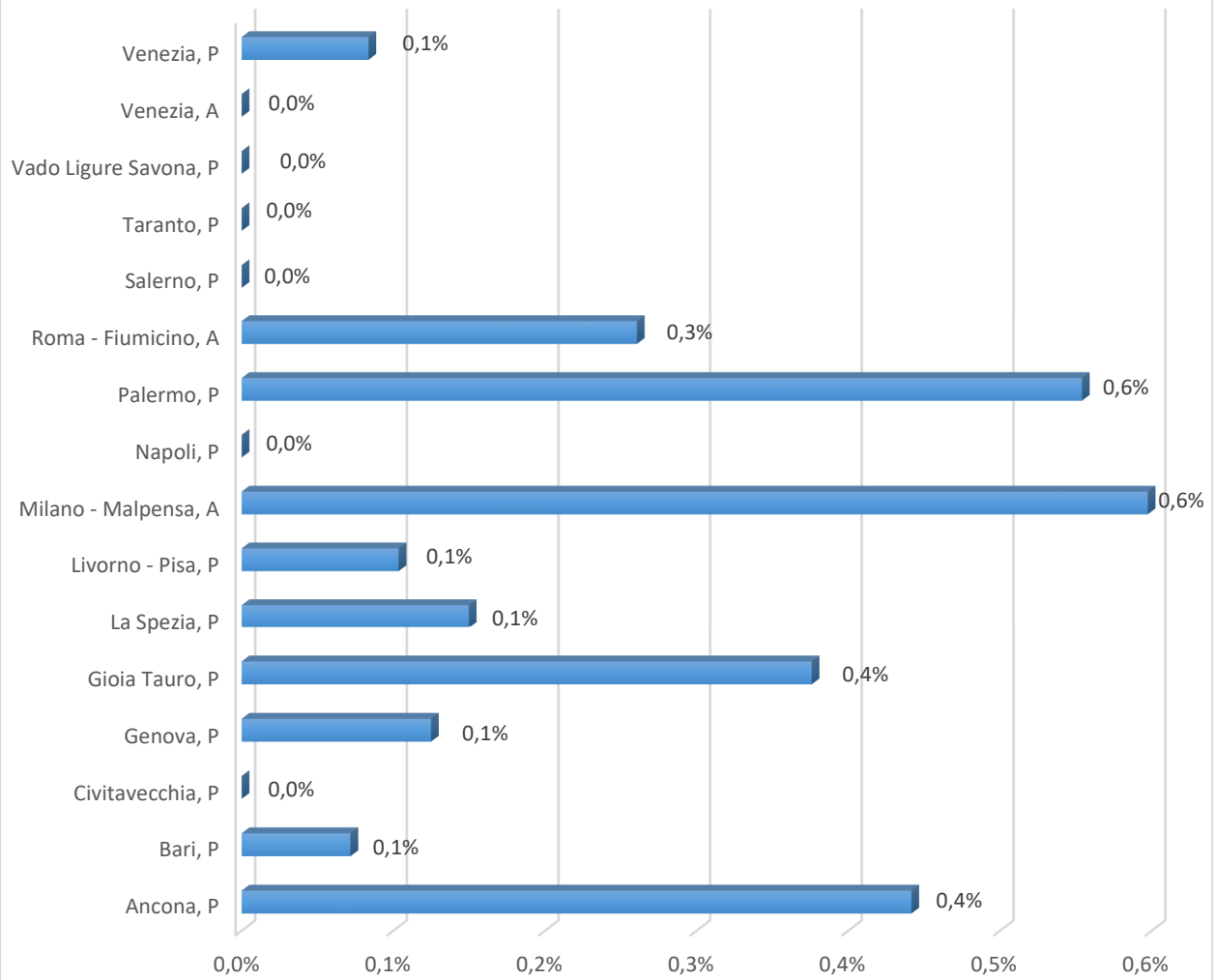
La percentuale del controllo fisico rispetto alle partite notificate in ogni singolo P.C.F. (tabella 2-D, colonna 3) varia tra il 16,8% ed il 100%. Per spiegare tale ampia variabilità occorre considerare che alcuni P.C.F. possono avere una prevalenza di tipologia di merce notificata (es. prevalenza di animali vivi) che obbliga al controllo fisico sistematico incidendo sulla percentuale totale. In altri casi, si tratta di prodotti di origine animale non armonizzati e, come tali, soggetti a normativa nazionale con l'obbligo di controllo materiale presso il P.C.F. italiano di arrivo. Inoltre, per alcuni P.C.F. con attività limitata il dato statistico non è significativo perché caratterizzato da un numero esiguo di partite.

La percentuale di controlli di laboratorio rispetto al totale delle partite sottoposte a controllo fisico (tabella 2-D, colonna 5), è mediamente del 6,5% arrivando per alcuni P.C.F. fino al 34,3%. La diversa tipologia di merce sottoposta a controllo influisce sicuramente su tale grande variabilità.

Il numero, la percentuale rispetto alle partite importate e la tipologia dei respingimenti per P.C.F. di entrata è riportato nella tabella 2-D, colonne 6,7,8,9,10, 11 e 12.

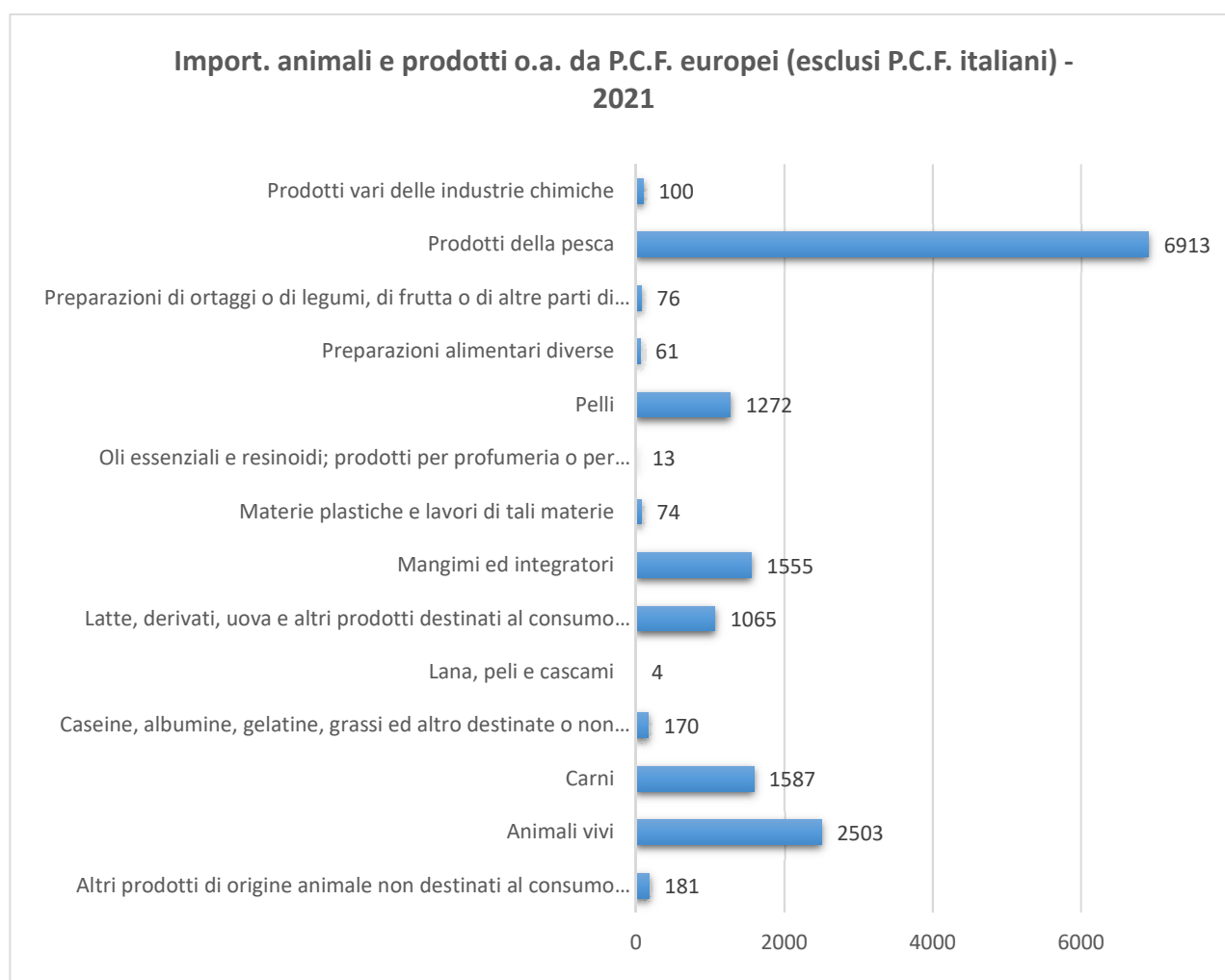


Percentuale respingimenti P.C.F. con più di 100 partite annue importate



Nella tabella 1-A sono riportate per ogni categoria merceologica, il numero di partite importate da Paesi Terzi attraverso P.C.F. di altri Paesi dell'UE e destinate in Italia.

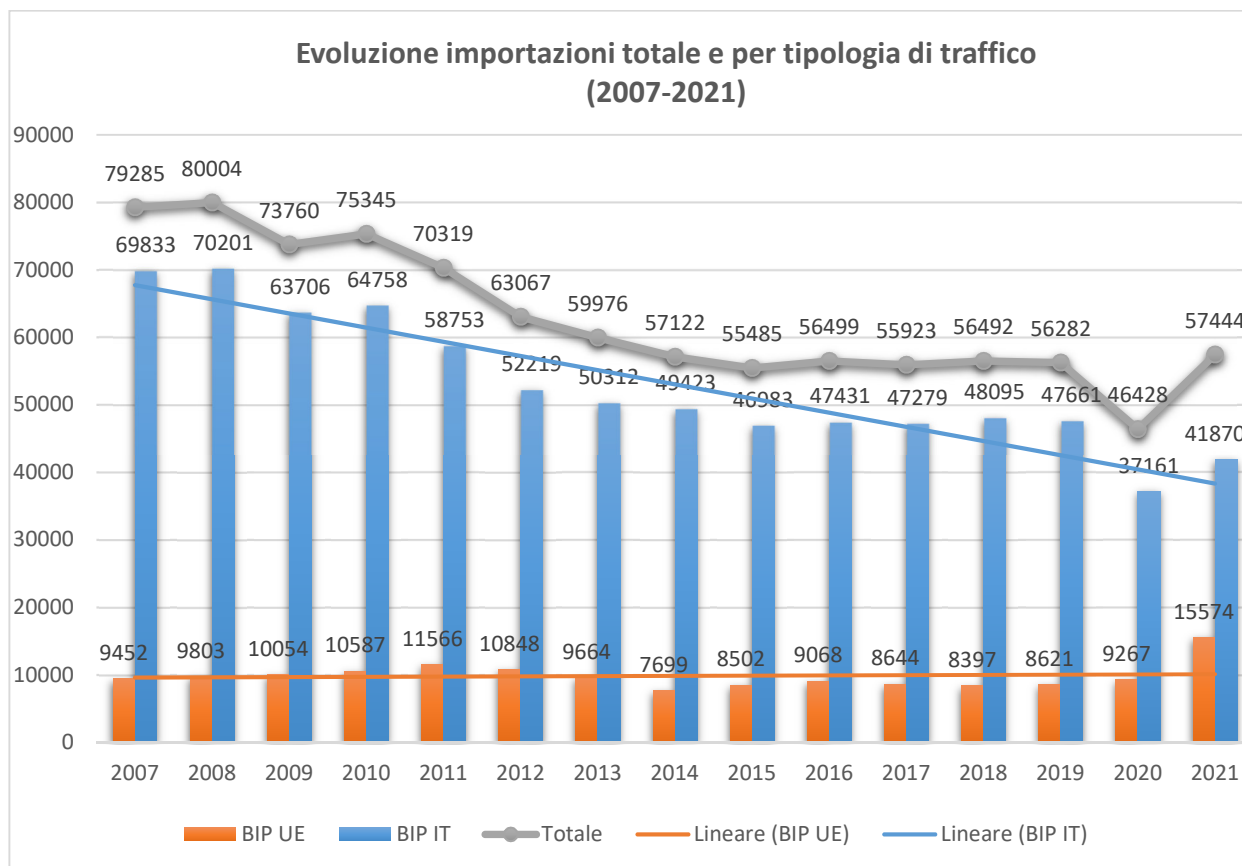
Il totale delle partite importate attraverso P.C.F. di altri Paesi dell'UE è pari a 15.574 (+68% rispetto al 2020) e sommando tale volume al totale delle partite introdotte attraverso i P.C.F. italiani (41.870), si ottiene un volume complessivo di partite importate pari a 57.444. Quindi, le partite introdotte attraverso P.C.F. dell'Unione rappresentano il 27,1% del volume totale.



Grazie al sistema TRACES, dal 2007 è possibile distinguere il traffico delle importazioni di partite di animali vivi e prodotti di origine animale destinati all'Italia, a seconda del Paese dell'UE di ingresso. Con queste informazioni è quindi possibile analizzare con maggior dettaglio l'andamento delle importazioni da P.C.F. di altri Paesi dell'UE negli ultimi anni, anche in base al tipo di traffico. Nella tabella sottostante vengono riportati i dati generali e di dettaglio delle due differenti tipologie di traffico con le relative le linee di tendenza.



Rispetto al calo delle importazioni totali registrato negli anni precedenti, a partire dal 2015 i flussi commerciali si sono stabilizzati con oscillazioni positive e negative minime fino al 2019. Nel 2020 a seguito delle difficoltà a livello mondiale dovute alla pandemia da COVID-19 si è riscontrato un calo generale delle importazioni che però, grazie al miglioramento dell'emergenza sanitaria, ha visto una inversione di tendenza nell'anno successivo. Infatti, per il 2021 si rileva un incremento delle importazioni effettuate attraverso P.C.F. dell'UE (+68% rispetto al 2020) e un incremento del numero delle importazioni effettuate attraverso i P.C.F. italiani (+12,7% rispetto al 2020).



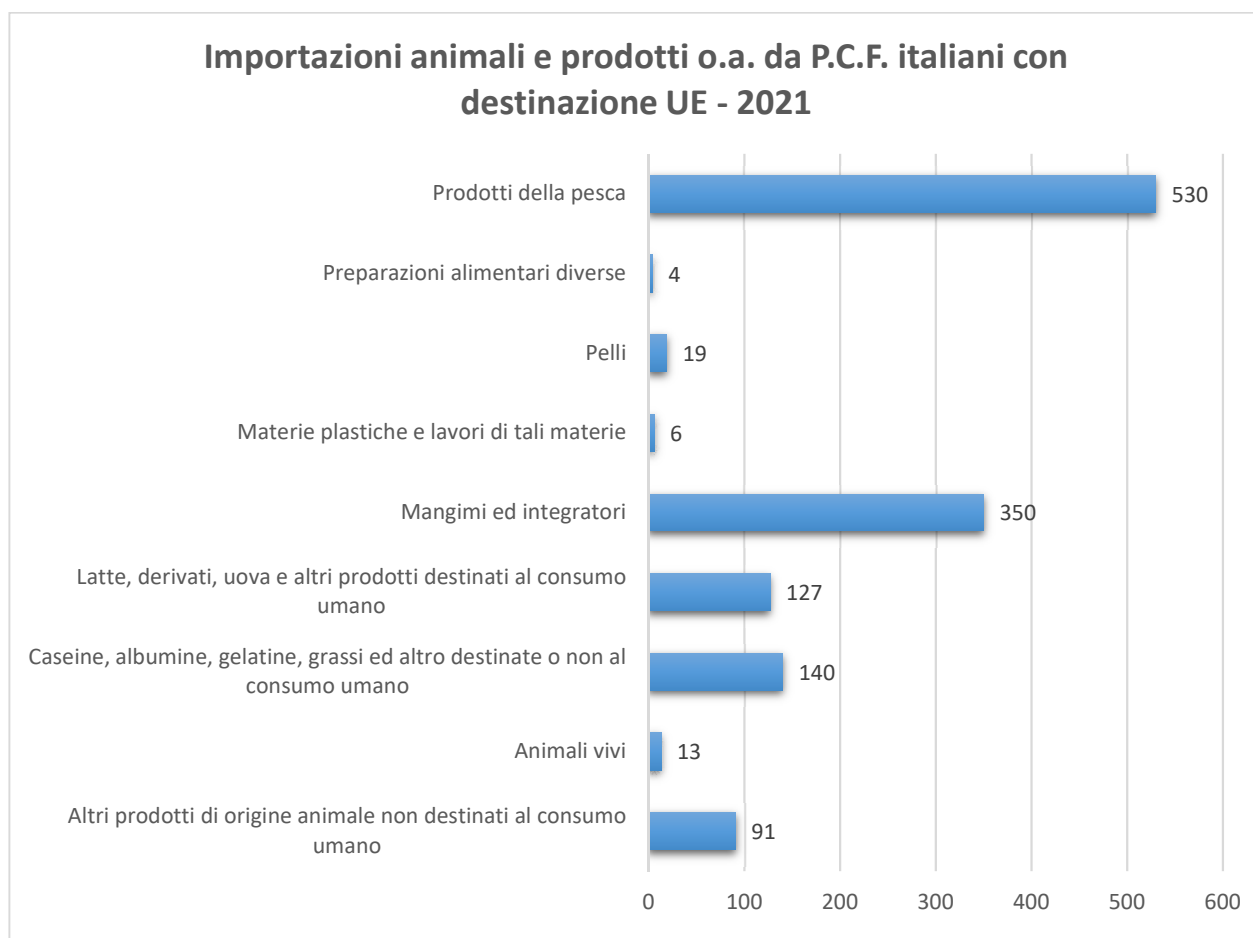
3.7 IMPORTAZIONI DA P.C.F. ITALIANI VERSO L'UE

tabelle 1-B, 2-B e 3-B

Dai dati presenti nel sistema TRACES è possibile distinguere e analizzare i flussi di merci soggette a controllo veterinario che entrano nel territorio dell'UE attraverso P.C.F. italiani, ma sono destinati ad altri Stati membri.

Nella tabella 1-B sono riportate per ogni categoria merceologica, il numero di partite importate da Paesi Terzi attraverso P.C.F. italiani e destinate agli altri Paesi Membri.

Il totale delle partite importate è pari a 1.280 (+17,2% rispetto al 2020) e sommando tale volume al totale delle partite introdotte in Italia attraverso i P.C.F. italiani (41.870) si ottiene un volume complessivo di partite transitate attraverso P.C.F. italiani pari a 43.150.

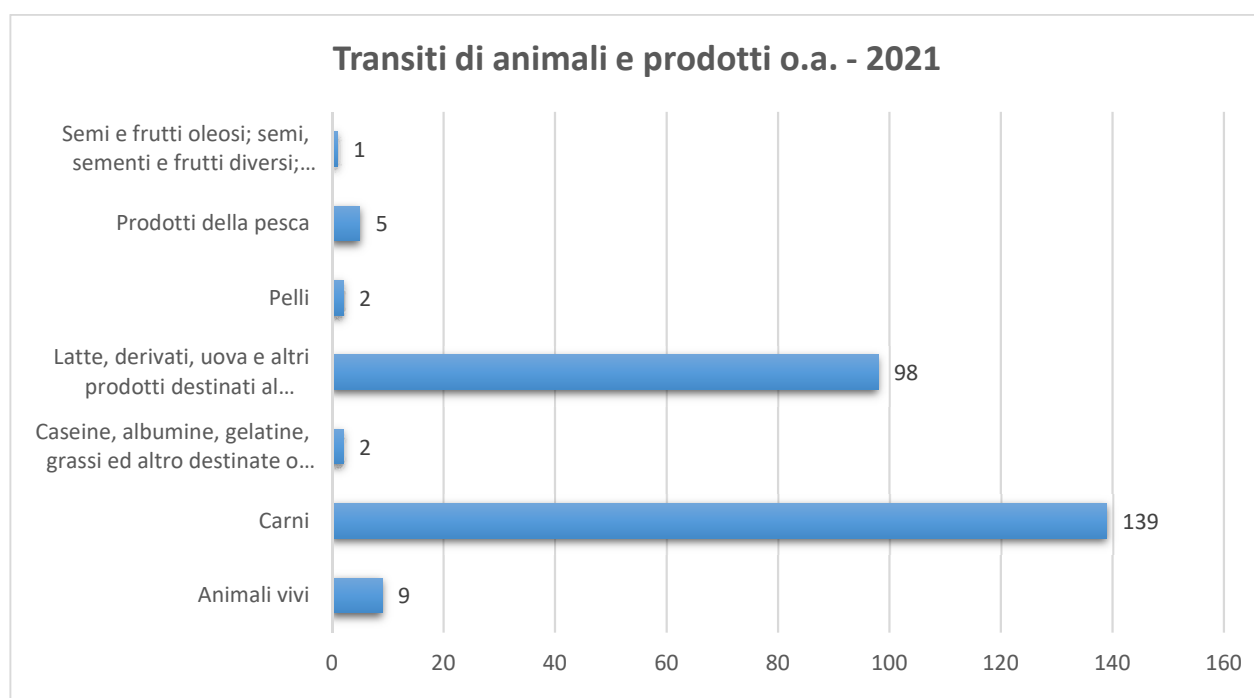


I P.C.F. maggiormente coinvolti nell'attività di controllo di merci destinate ad altri Stati membri sono, come evidenziato nella tabella 2-B, il P.C.F. di Genova, il P.C.F. di Trieste ed il P.C.F. di Livorno.



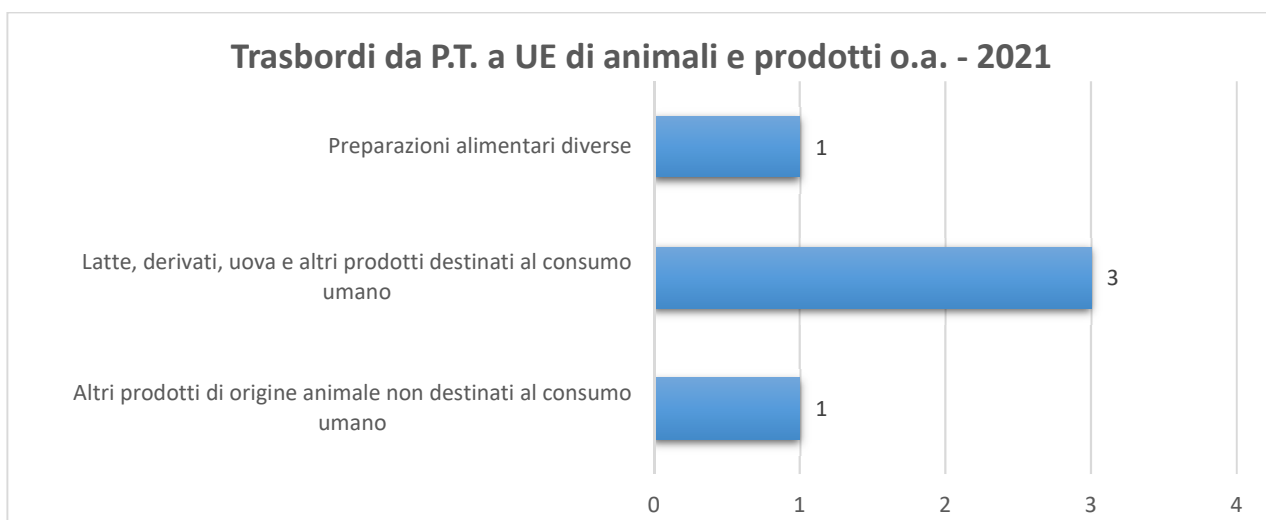
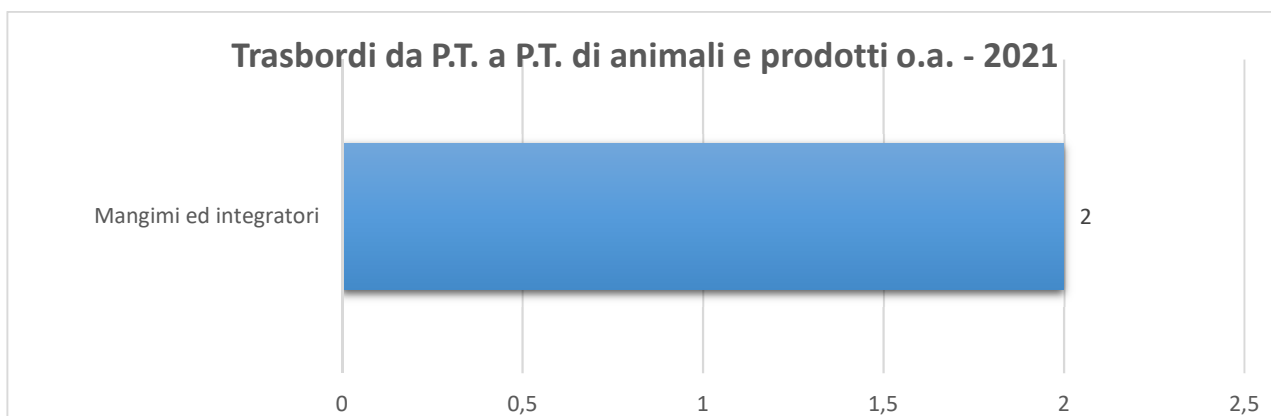
I transiti rappresentano un'altra tipologia peculiare di controlli effettuata dai P.C.F. su animali e merci provenienti da Paesi extra UE e destinate ad altri Paesi extra UE. Tale attività è fondamentale in quanto si tratta in generale di merci non conformi alle norme dell'UE, per le quali è necessario implementare adeguate misure di tracciabilità per evitare che possano entrare illegalmente nel territorio dell'Unione.

Nella tabella 1-C sono riportate per ogni categoria merceologica, il numero di partite oggetto di transito distinte per categoria merceologica. Il totale delle partite è pari a 256. Nel grafico sottostante viene riportata la suddivisione di tali partite per macrocategorie merceologiche.



I trasbordi si suddividono in due categorie: trasbordi di partite provenienti da Paesi Terzi e destinate ad altri Paesi Terzi (tabella 1-E); trasbordi di partite provenienti da Paesi Terzi e destinate alla successiva importazione nell'UE (tabella 1-F).

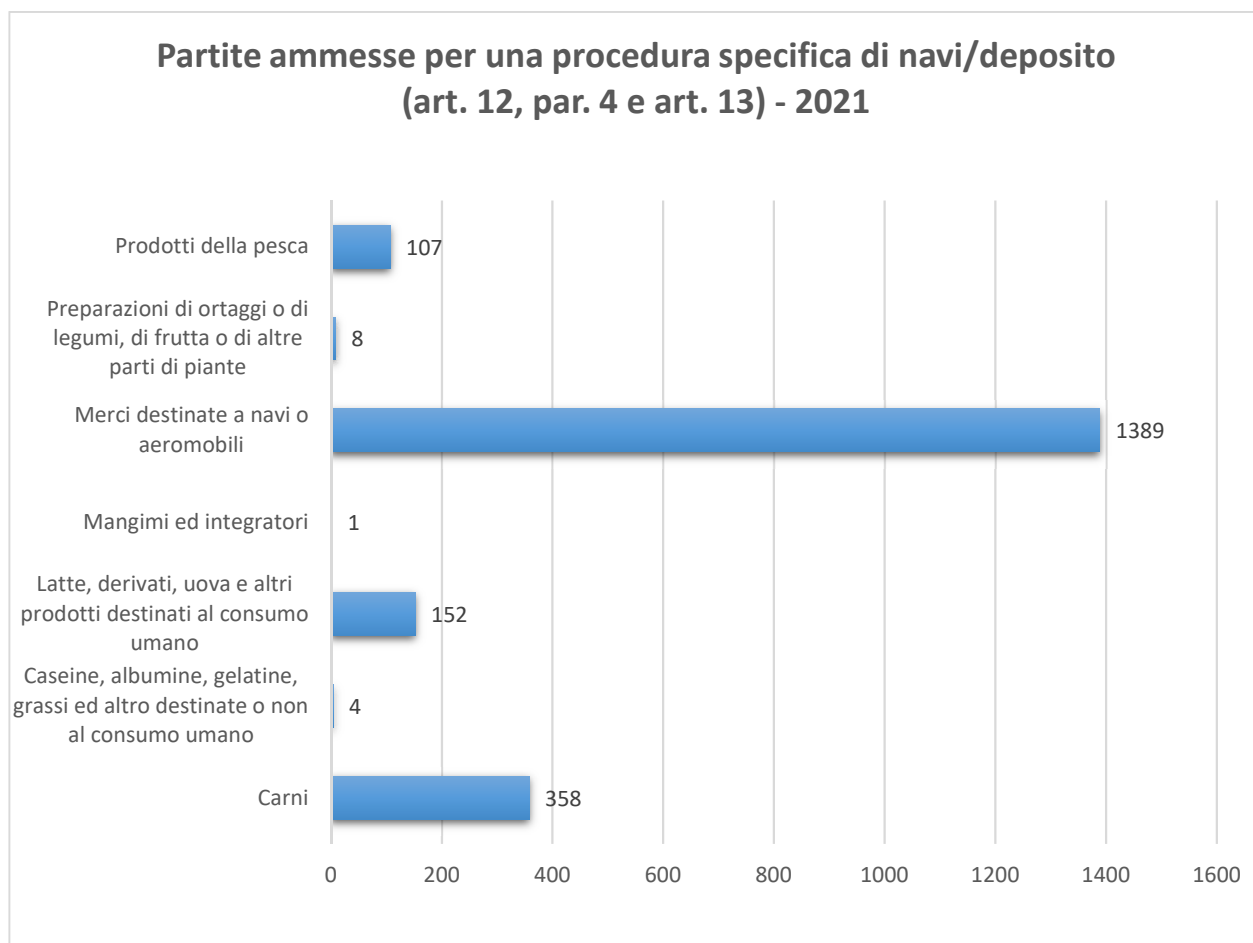
Nelle tabelle 1-E e 1-F sono riportate, a seconda della tipologia di traffico, per ogni categoria merceologica, il numero di partite oggetto di trasbordo. Il totale delle partite oggetto di trasbordo da Paesi Terzi verso Paesi Terzi è pari a 2 così come quello delle partite oggetto di trasbordo da Paesi Terzi e destinate alla successiva importazione nell'UE (5 partite). Nei grafici sottostanti viene riportata la suddivisione di tali tipologie di traffici per macrocategorie merceologiche.



3.10 PARTITE AMMESSE PER PROCEDURA SPECIFICA DI DEPOSITO/NAVI

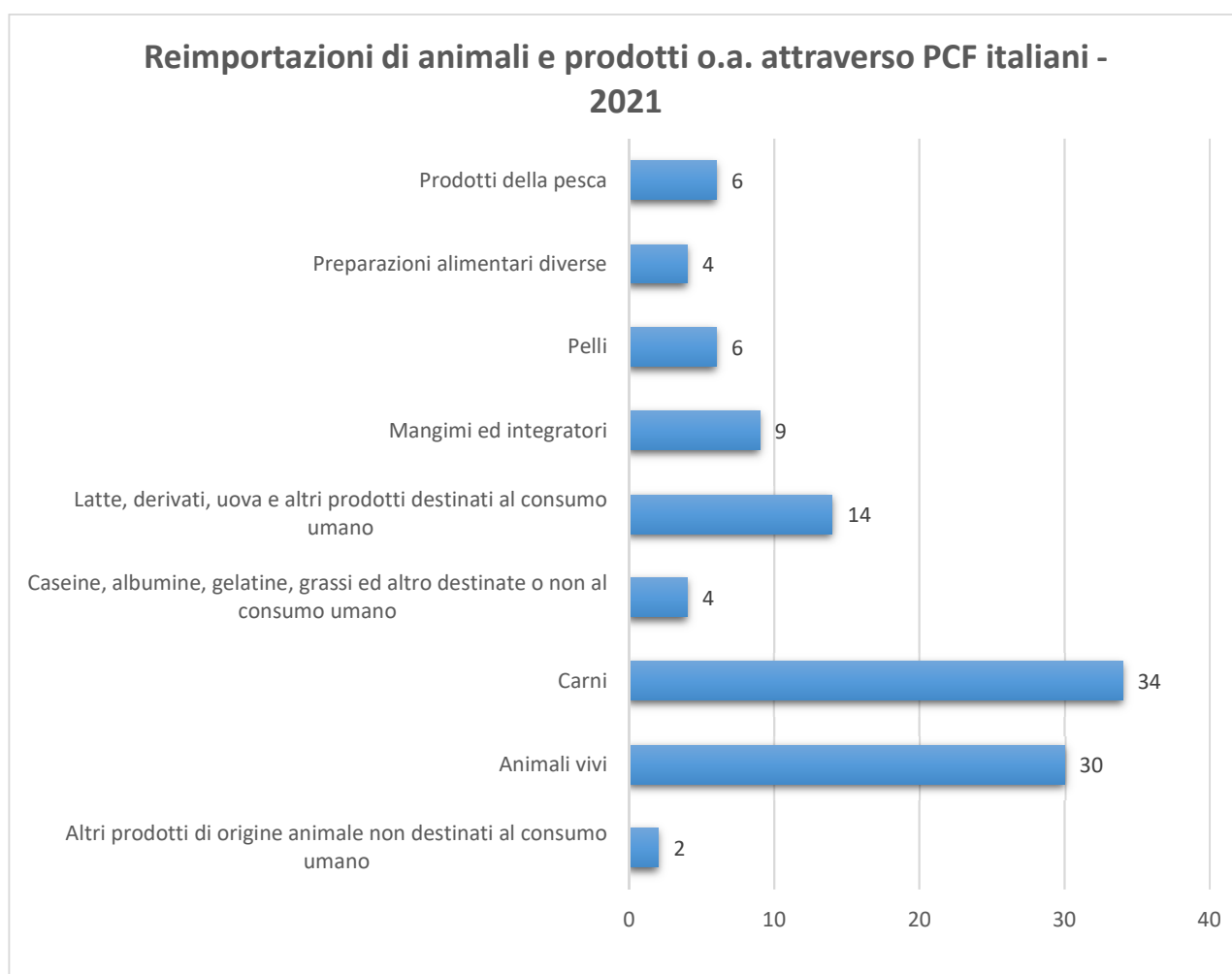
tabella 1-H

L'attività espletata dai PCF italiani e dell'UE sulle partite di prodotti di origine animale provenienti da Paesi terzi, destinate direttamente a mezzi di trasporto marittimo transfrontalieri o ad essere introdotte in zone franche, depositi franchi, depositi doganali o presso operatori che riforniscono mezzi di trasporto marittimo transfrontalieri (articolo 23 del regolamento (UE) 2019/2124) è descritta nel grafico sottostante. Nel grafico tali partite sono suddivise in base alla macrocategoria merceologica.



Le partite di prodotti di origine animale spedite dall'Italia verso Paesi terzi possono essere interessate da provvedimenti di rispedizione da parte del Paese di destinazione per svariati motivi. Il PCF interviene applicando le disposizioni del regolamento (UE) 2017/625 e dei relativi atti delegati e di esecuzione che stabiliscono le procedure per la movimentazione dei prodotti rispediti dal confine fino allo stabilimento italiano di origine, dove vengono posti sotto il controllo dell'ASL.

Nella tabella 1-G sono riportate per ogni categoria merceologica, il numero di partite oggetto di reimportazione distinte per categoria merceologica. Il totale delle partite è pari a 109. Nel grafico sottostante viene riportata la suddivisione di tali partite per macrocategorie merceologiche.



3.12 ATTIVITÀ DEI DEPOSITI AUTORIZZATI (ART. 23, REG. UE 2019/2124)

Nel dicembre 2019 è entrata in vigore la nuova legislazione sui controlli ufficiali (reg. UE 2017/625) che, attraverso specifici atti delegati e di esecuzione, ha riorganizzato l'attività di controllo sui prodotti di origine animale non destinati al mercato dell'Unione europea e immagazzinati presso depositi autorizzati dagli Stati Membri ai sensi dell'articolo 23 del regolamento (UE) 2019/2124 (ex articoli 12 e 13 della Direttiva 97/78/CE). In particolare, si tratta di merci spedite da Paesi terzi che rispettano i requisiti sanitari previsti dall'UE per il transito e che, quindi, non sono ammesse alla libera circolazione nell'Unione. Tali merci, prima dell'arrivo presso i depositi designati dagli Stati Membri, sono controllate presso il PCF di ingresso nell'UE che, a seguito di controlli con esito favorevole, ne autorizza il successivo trasferimento presso il deposito indicato nel Documento Sanitario di Entrata (DSCE).

L'autorizzazione per l'attività di magazzinaggio di prodotti di origine animale in transito presso i suddetti depositi è rilasciata dalla DGSAF, previa verifica delle previste autorizzazioni sanitarie e doganali concesse dalle rispettive Autorità competenti (ASL e Dogane) e della sussistenza dei requisiti specifici (strutturali, strumentali e procedurali) stabiliti dalla legislazione dell'UE di riferimento. Il venir meno delle suddette condizioni determina la revoca o la sospensione temporanea dell'autorizzazione del deposito.

In Italia, le attività di controllo effettuate presso i depositi autorizzati ai sensi dell'articolo 23 del regolamento (UE) 2019/2124 sulle partite di prodotti di origine animale non conformi alla normativa dell'UE (non destinate al mercato dell'UE) sono affidate al personale del PCF con sede più vicina al deposito.

Nel 2021 i depositi autorizzati in Italia per il magazzinaggio dei suddetti prodotti di origine animale sono in totale 6. In particolare, tali depositi sono posti sotto la responsabilità dei Posti di Controllo Frontalieri (PCF) di Bologna, Civitavecchia (responsabile di 2 Depositi), Torino Caselle (responsabile di 2 Depositi) e Genova.

I controlli, svolti sulla base delle disposizioni normative vigenti (regolamento (UE) 2017/625, regolamento (UE) 2019/2124, regolamento (UE) 2019/2128 e regolamenti specifici riguardanti la certificazione di accompagnamento delle partite non destinate all'introduzione nell'UE) hanno la finalità di garantire la tracciabilità delle suddette merci per evitare che le stesse possano essere immesse nell'UE.

L'attività del personale del PCF responsabile del deposito consiste in un controllo documentale e d'identità su tutte le partite in entrata e in uscita dal deposito (eventuali controlli fisici possono essere effettuati in caso di sospetto di rischio per la salute) e nella verifica degli appositi registri di carico/scarico utilizzati per la tracciabilità delle partite movimentate.

Le successive spedizioni di partite non conformi o frazioni di esse dal deposito verso la destinazione finale sono autorizzate dal veterinario del PCF che opera presso il deposito, attraverso l'emissione di un nuovo Documento Sanitario Comune di Entrata (DSCE) che fa riferimento al DSCE emesso dal PCF di entrata (in caso di spedizione verso Paesi Terzi, altri depositi autorizzati o impianti di smaltimento) oppure di un certificato allegato al regolamento (UE) 2019/2128 se la destinazione finale è rappresentata da navi in uscita dall'UE, per l'approvvigionamento o il consumo da parte



dell'equipaggio e dei passeggeri, e basi militari NATO/USA situate nel territorio dell'UE o in un Paese Terzo.

Per garantire la tracciabilità delle partite non conformi, la normativa EU prevede, inoltre, che il veterinario responsabile del deposito ne confermi l'arrivo, attraverso il sistema informativo della Commissione Europea (TRACES NT) al PCF che ne ha autorizzato l'introduzione nel deposito e che, per le merci che sono spedite dal deposito verso la destinazione finale, acquisisca informazioni sull'effettiva uscita dei prodotti dall'UE. La mancata conferma di arrivo a destino o di uscita dal territorio dell'UE delle suddette partite non conformi entro 15 giorni, comporta il rintraccio delle stesse da parte delle competenti Autorità doganali.

Attività - Anno 2021

Nel 2021 l'attività di controllo del personale dei PCF ha interessato 3 depositi autorizzati, in quanto presso gli altri 3 depositi non è avvenuta alcuna movimentazione di merce destinata al transito. In totale, nel 2021 sono state introdotte all'interno dei suddetti depositi n. 810 partite di prodotti di origine animale provenienti da Paesi terzi, scortate da relativo Documento Sanitario Comune di Entrata (DSCE) rilasciato dal PCF di entrata nell'Unione europea (Tabella A). Tutte le suddette partite, all'atto d'introduzione nel deposito, sono state sottoposte, in conformità alla normativa europea di riferimento, a controlli documentali e d'identità da parte del veterinario del PCF responsabile del deposito che ne ha attestato la conformità, attraverso il sistema informativo della Commissione Europea TRACES NT, nel relativo DSCE.

Tabella A - Prodotti di origine animale in transito, non destinati all'immissione nel mercato dell'UE e introdotti nei depositi italiani autorizzati ai sensi dell'articolo 23 del regolamento (UE) 2019/2124

N. Partite in entrata	Paesi di Origine	Peso in Kg	Natura dei prodotti
810	USA	714.034	carni fresche, prodotti a base carne, preparazioni di carne, prodotti della pesca, ecc.

A seguito della movimentazione delle merci in uscita dal deposito sono stati rilasciati, in totale, n 1206 certificati (Allegato al regolamento (UE) 2019/2128) per provviste di bordo destinate a navi da crociera e per prodotti di origine animale destinati a basi militari USA/NATO, non destinati all'immissione in commercio nel territorio dell'UE. Sono stati emessi, inoltre, n 5 DSCE per prodotti di origine animale destinati ad altri depositi riconosciuti (vedi tabella B).



Tabella B - Prodotti di origine animale in transito, non destinati all'immissione nel mercato dell'UE e spediti dai depositi italiani autorizzati ai sensi dell'articolo 23 del regolamento (UE) 2019/2124

Natura prodotti	Documenti rilasciati				Peso totale in Kg
	Certificato Allegato al regolamento (UE) 2019/2128		DSCE Documento sanitario comune di entrata		
	N.	Destinazione	N.	Destinazione	
carni fresche, prodotti a base carne, prodotti a base di latte, prodotti della pesca, prodotti composti, ecc.	1.206 (Le partite sono costituite da prodotti misti ai sensi di quanto previsto dal reg. (UE) 2019/2128)	Navi-Basi militari USA/NATO	5	Depositi autorizzati ai sensi dell'articolo 23 del regolamento (UE) 2019/2124	1.132.33

Nel 2021, le non conformità rilevate a seguito dei controlli veterinari effettuati dal personale dei PCF presso i depositi autorizzati ai sensi dell'articolo 23 del regolamento (UE) 2019/2124 sulle partite in provenienza da Paesi terzi non destinate all'immissione in commercio nel territorio della UE, hanno riguardato il superamento della data di scadenza di taluni prodotti immagazzinati presso un deposito pari a kg 22.808 determinandone l'invio alla distruzione

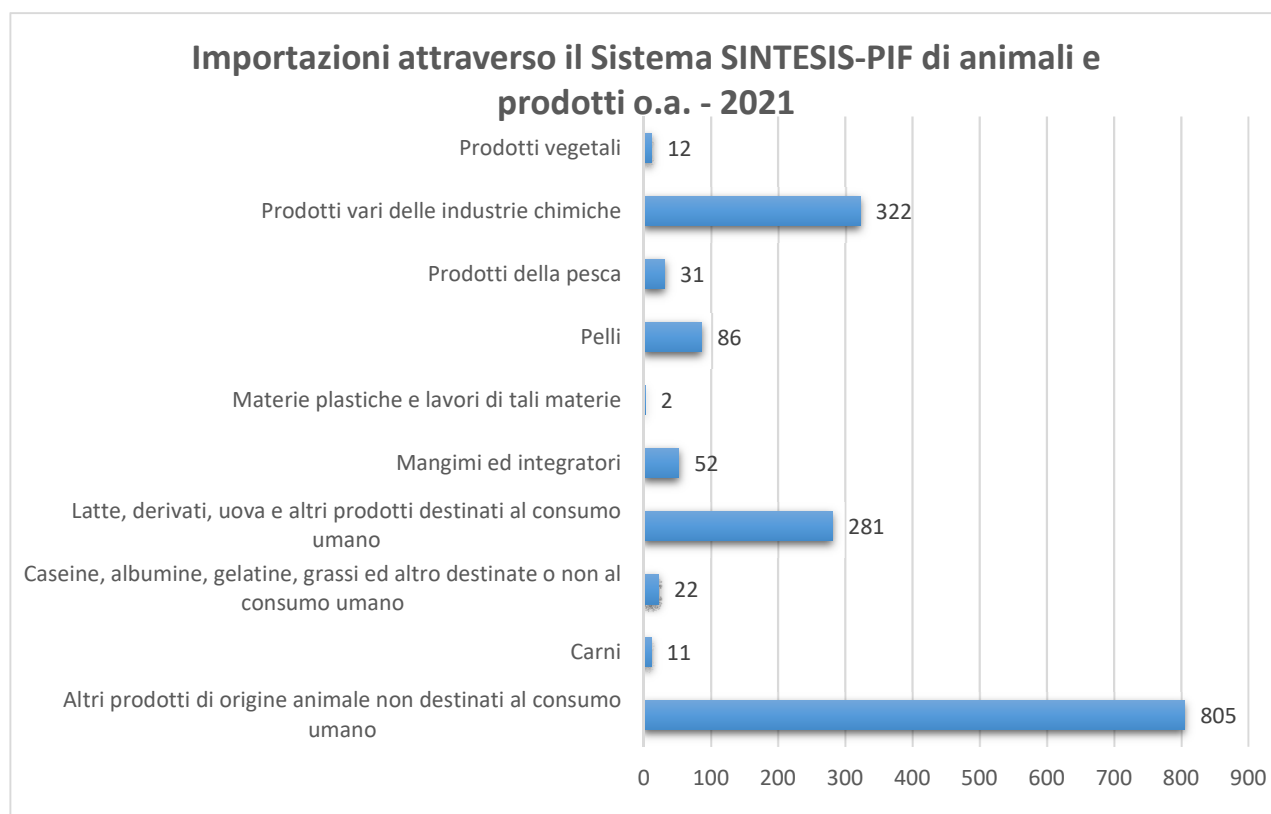


3.13 ALTRE IMPORTAZIONI (SISTEMA SINTESIS PER LE IMPORTAZIONI)

tabella SINTESIS

I controlli all'importazione dei prodotti d'interesse veterinario che non sono disciplinati dalla legislazione dell'UE e quindi non armonizzati, sono gestiti dal sistema informativo nazionale SINTESIS per le importazioni.

Nel grafico sottostante sono riportate per ogni macrocategoria merceologica, il numero di partite oggetto di importazione attraverso il sistema SINTESIS per le importazioni distinte per categoria merceologica. Il totale delle partite è pari a 1.624.



Nella tabella SINTESIS sono riportate per ogni P.C.F., il numero di partite oggetto di importazione attraverso il sistema SINTESIS per le importazioni. Tra gli uffici quello di Milano-Malpensa con le sue 993 partite copre il 61,1% del totale delle partite introdotte. Anche i 91 respingimenti, pari al 90,1% del totale (101) sono stati effettuati dal P.C.F. di Milano-Malpensa (58) e dal P.C.F. di Bologna-Borgo Panigale (33).





4. IMPORTAZIONI DI ALIMENTI E MANGIMI DI ORIGINE VEGETALE E MATERIALI E OGGETTI A CONTATTO CON GLI ALIMENTI (MOCA)

4.1 PANORAMICA GENERALE SULLE IMPORTAZIONI DI ALIMENTI E MANGIMI DI ORIGINE VEGETALE E MATERIALI E OGGETTI A CONTATTO CON GLI ALIMENTI (MOCA)

tabella CHEDD 1-D

I controlli all'importazione presso i PCF degli alimenti non di origine animale (PNAO) e dei materiali ed oggetti a contatto con gli alimenti (MOCA) sono disciplinati dal decreto legislativo n. 24/2021 e dalla legislazione di settore dell'Unione Europea. In generale, le suddette merci in arrivo da Paesi terzi devono essere prenotificate al PCF di entrata, attraverso la compilazione della prima Parte del Documento Sanitario Comune di Entrata (DSCE D) nel sistema informativo della Commissione Europea TRACES NT. Sulla base di un piano nazionale di monitoraggio il PCF esegue controlli periodici (documentali, d'identità, fisici o di laboratorio) su talune partite di merci in arrivo da Paesi terzi.

L'attività di controllo dei PCF tiene conto, inoltre, delle disposizioni della Commissione Europea che, per particolari merci che rappresentano un rischio (es. paese terzo di provenienza e tipologia di prodotto), prevedono l'esecuzione di controlli obbligatori presso i PCF dell'UE, con una frequenza di campionamento per le previste analisi di laboratorio che è stata stabilita con specifici atti di esecuzione (es. Reg. (UE) 2019/1793, Decisione 2013/287/UE, Regolamento (UE) 284/2011, ecc.). Inoltre, per le merci di origine non animale, la legislazione dell'UE prevede, che i controlli d'identità e fisici, che includono i campionamenti per le analisi di laboratorio, possono essere effettuati presso i Punti di Controllo autorizzati ai sensi dell'articolo 53, par. 1, lett. a) del regolamento (UE) 2017/625. L'attività presso i suddetti Punti di Controllo, che sono autorizzati dalla DGSAF sulla base dei requisiti stabiliti dalla legislazione dell'Unione, è svolta dal personale del PCF territorialmente competente.

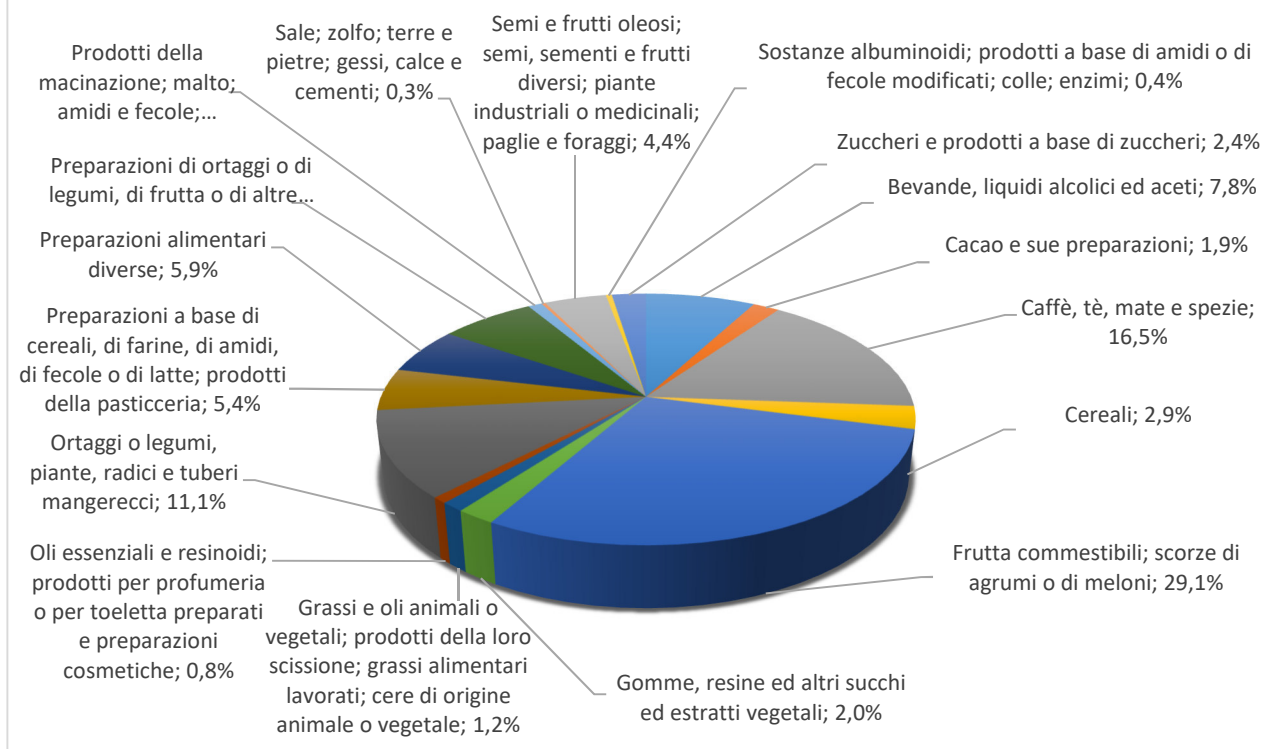
La normativa dell'UE prevede, inoltre, che le merci di origine non animale campionate presso il PCF possano essere inviate, in attesa dell'esito delle analisi di laboratorio, nelle strutture di destinazione autorizzate dalla DGSAF sulla base delle condizioni stabilite dal Reg. (UE) 2019/2124.

Nel 2021 sono state importate sul territorio italiano, attraverso P.C.F. italiani, 151.100 partite di alimenti e mangimi di origine vegetale e materiali e oggetti a contatto con alimenti (MOCA).

Nella tabella CHEDD 1-D sono riportate in colonna 2 e 3, per ogni categoria merceologica, il numero di partite importate e la relativa quantità complessiva in peso. Il settore degli alimenti e mangimi con 89.722 partite (59,4%) rappresenta il gruppo merceologico più numeroso rispetto ai MOCA e altri materiali e prodotti chimici con 61.378 partite (40,6%). Il grafico seguente indica la distribuzione percentuale del volume delle importazioni di alimenti e mangimi di origine vegetale nel 2021.



Importazioni di alimenti e mangimi di origine vegetale nel 2021 (89.722 partite)



La frutta commestibile con 25.720 partite per un totale di circa 1.115.569 tonnellate, rappresentano il primo gruppo merceologico in ordine di importanza seguito da caffè, tè, mate e spezie con 14.556 partite (557.111 ton.), ortaggi o legumi con 9.819 partite (508.874 ton.) e bevande, liquidi alcolici ed aceti con 6.913 partite (143.740 ton.), ecc.

La classifica cambia parzialmente se si prendono in considerazione i quantitativi importati: cereali (5.112.324 ton.), semi e frutti oleosi, piante industriali o medicinali, ecc. (1.953.060 ton.), frutta commestibile (1.115.569 ton.), ecc.

Nel settore delle importazioni di MOCA e altri materiali e prodotti chimici i MOCA costituiscono il gruppo merceologico prevalente con 52.889 partite (86,2% rispetto al totale delle partite di MOCA e altri materiali e prodotti chimici).



Nelle colonne 4 e 5 della tabella CHEDD 1-D sono riportati, rispettivamente, il numero e la percentuale delle partite che hanno subito un controllo fisico presso il P.C.F. Nelle colonne 6 e 7 sono riportati il numero e la percentuale delle partite che hanno subito controlli di laboratorio.

In totale nel 2021 sono stati effettuati 1.786 controlli di identità e fisici su un totale di 151.100 partite (1,2%) e controlli di laboratorio su 1.349 partite. Si deve notare che la media percentuale del controllo di laboratorio (colonne 6 e 7) su tutte le merci sottoposte a controllo fisico è stata pari al 75,5%.

La frutta commestibile rappresenta il maggior gruppo merceologico controllato con 628 controlli fisici che rappresentano il 35,2% del totale dei controlli fisici effettuati su tutte le partite importate e 587 controlli di laboratorio (43,5% del totale dei controlli di laboratorio).



A seguito dei controlli veterinari sulle merci provenienti da Paesi terzi, le merci possono essere:

- importate in libera pratica nell'Unione Europea (UE);
- introdotte nell'UE sotto controllo doganale;
- respinte al di fuori del territorio dell'Unione Europea, distrutte o trasformate ai sensi del Regolamento (UE) 2017/625.

Di seguito sono riportati i dati relativi alle partite di partite di alimenti e mangimi di origine vegetale e MOCA respinte comprendendo in tali dati anche le partite distrutte o trasformate.

Dall'esame della tabella CHEDD 1-D, colonne da 8 a 15, emerge che nel 2021 sono state respinte 160 partite di merci pari allo 0,1% circa delle partite presentate all'importazione.



I respingimenti possono essere distinti in base alle motivazioni che li hanno determinati. In particolare, essi possono derivare da quattro categorie di controllo sfavorevole: controllo documentale; controllo di identità; controllo fisico; controllo di laboratorio.

Esaminando il totale dei respingimenti effettuati dai PCF italiani nel 2021 (tabella CHEDD 1-D, colonne da 8 a 15) si può constatare che il 26,9% (pari a 43 respingimenti) è conseguito a controlli documentali sfavorevoli, l'1,9% (pari a 3 respingimenti) a controlli fisici sfavorevoli, il 36,9% (pari a 59 respingimenti) a controlli di laboratorio sfavorevoli, lo 0% (pari a 0 respingimenti) è avvenuto a seguito di controlli d'identità sfavorevoli ed il 34,3% restante (pari a 55 respingimenti) per altri motivi.

I respingimenti a seguito di controllo documentale sfavorevole hanno riguardato pressoché tutte le categorie di merci, ma hanno avuto una particolare incidenza pari al 34,9% (15 partite respinte su un totale di 43) nei MOCA e del 20,9 (9 partite respinte) nelle preparazioni alimentari diverse. Irregolarità documentali quali mancanza di certificato e certificato non conforme sono state le cause di respingimento più frequenti.



4.5 IMPORTAZIONI, CONTROLLI E RESPINGIMENTI PER P.C.F. DI ENTRATA

tabella CHEDD 2-D

Come si può evidenziare nella tabella CHEDD 2-D (colonna 1), il flusso di importazioni di partite di alimenti e mangimi di origine vegetale e MOCA varia in modo rilevante tra i P.C.F. attualmente attivi.

Presso i P.C.F. che hanno il volume di traffici più elevato (Genova porto, Malpensa aeroporto, Trieste porto, La Spezie porto) sono state presentate per l'importazione nel territorio dell'UE 87.247 partite, pari al 57,7% dell'intero flusso di importazione.

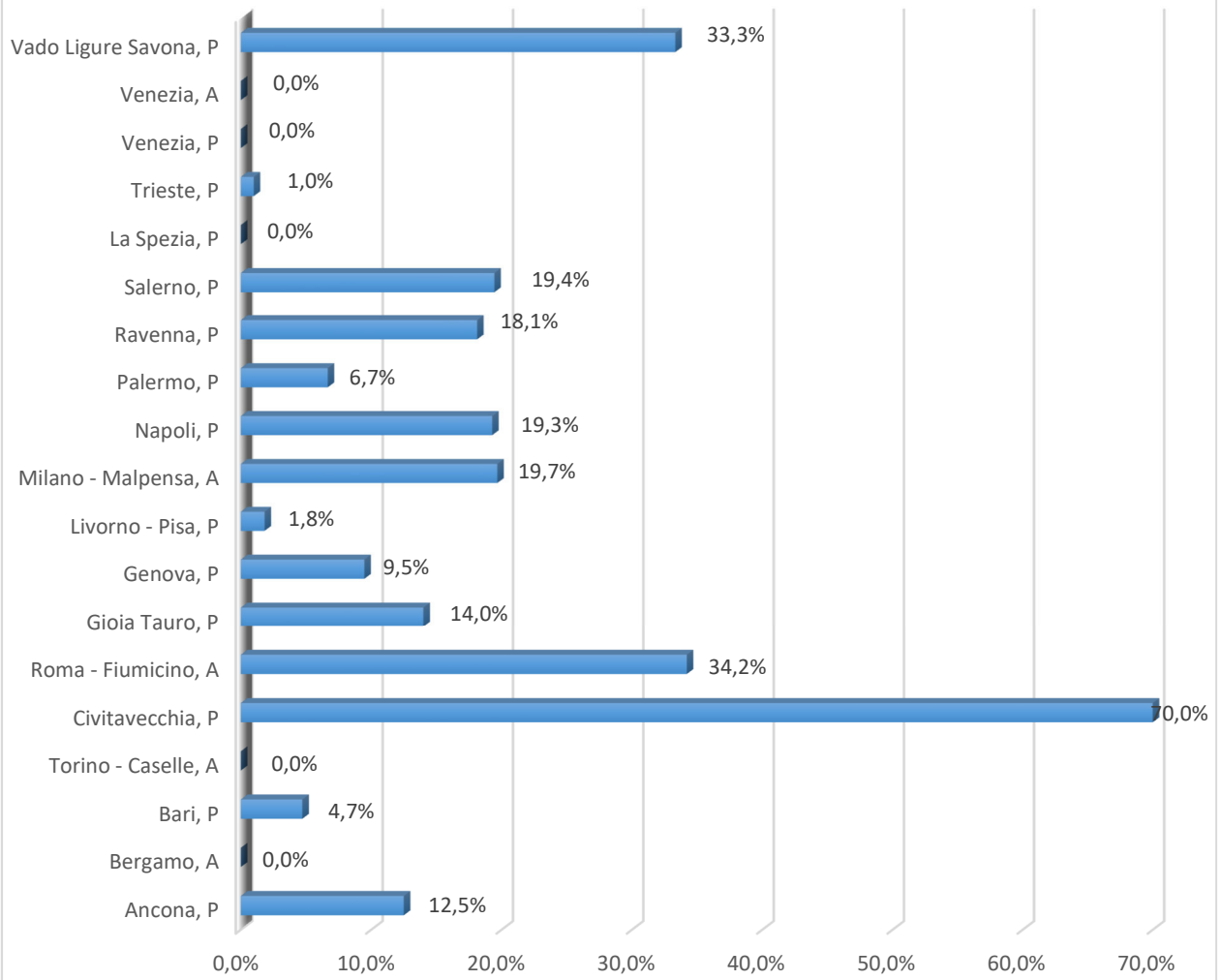
La percentuale del controllo fisico rispetto alle partite notificate in ogni singolo P.C.F. (tabella CHEDD 2-D, colonna 3) varia tra lo 0% ed il 100%. Per spiegare tale ampia variabilità occorre considerare che alcuni P.C.F. possono avere una prevalenza di tipologia di merce notificata che obbliga al controllo fisico sistematico incidendo sulla percentuale totale. Inoltre, per alcuni P.C.F. con attività limitata il dato statistico non è significativo perché caratterizzato da un numero esiguo di partite.

La percentuale di controlli di laboratorio rispetto al totale delle partite sottoposte a controllo fisico (tabella CHEDD 2-D, colonna 5), è mediamente del 75,5% arrivando per alcuni P.C.F. fino al 100%. La diversa tipologia di merce sottoposta a controllo influisce sicuramente su tale grande variabilità.

Il numero, la percentuale rispetto alle partite importate e la tipologia dei respingimenti per P.C.F. di entrata è riportato nella tabella CHEDD 2-D, colonne 6,7,8,9,10, 11 e 12.



Percentuale respingimenti P.C.F. con più di 300 partite annue importate

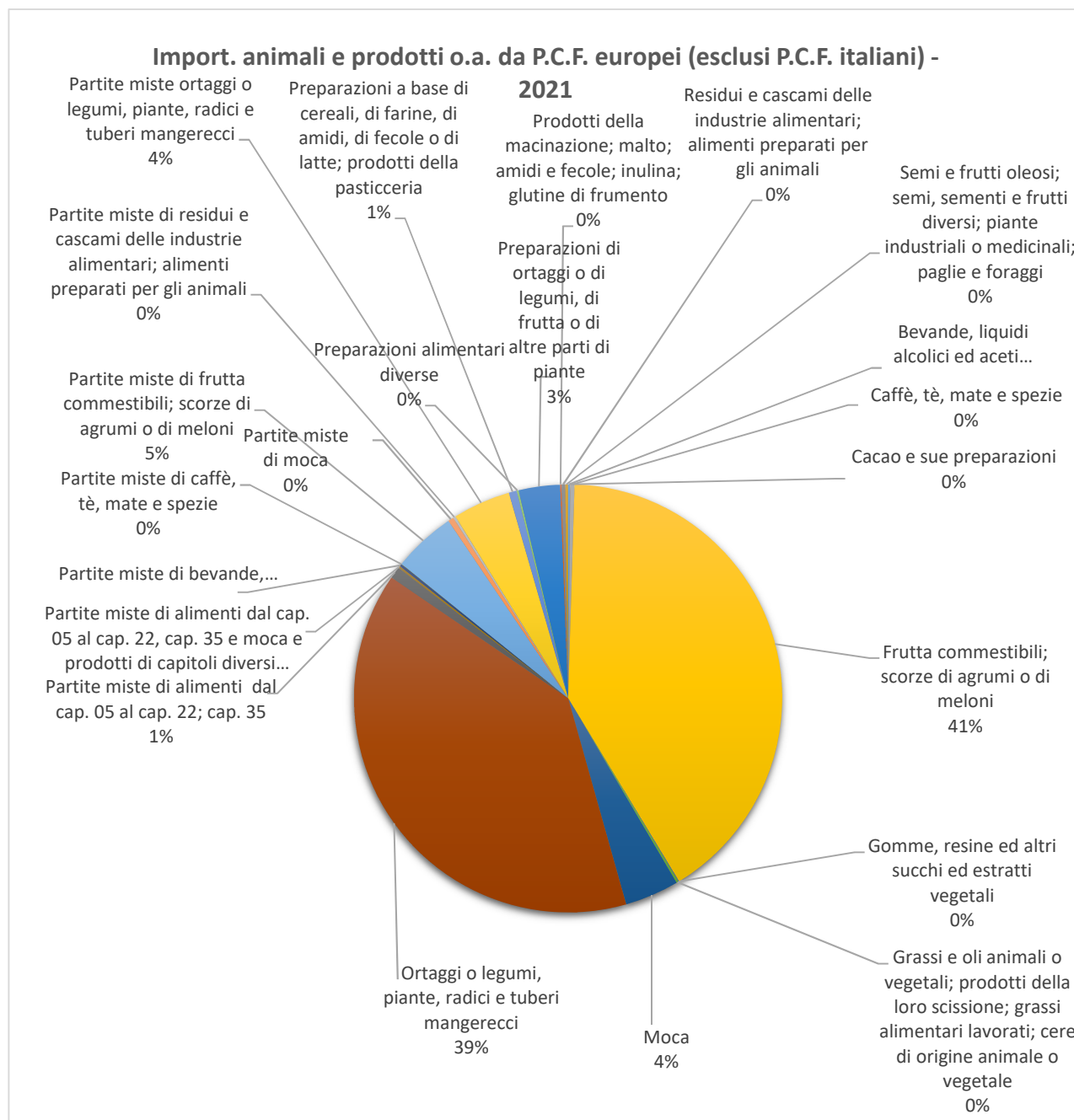


4.6 IMPORTAZIONI DA P.C.F. DELLA UE

tabella CHEDD 1-A

Nella tabella CHEDD 1-A sono riportate per ogni categoria merceologica, il numero di partite di alimenti e mangimi di origine vegetale e MOCA importate da Paesi Terzi attraverso P.C.F. di altri Paesi dell'UE e destinate in Italia.

Il totale delle partite importate attraverso P.C.F. di altri Paesi dell'UE è pari a 2.819 e sommando tale volume al totale delle partite introdotte attraverso i P.C.F. italiani (151.100), si ottiene un volume complessivo di partite importate pari a 153.919. Quindi, le partite introdotte attraverso P.C.F. dell'Unione rappresentano l'1,8% del volume totale.



4.7 IMPORTAZIONI DA P.C.F. ITALIANI VERSO L'UE tabelle CHEDD 1-B e 2-B

Dai dati presenti nel sistema TRACES è possibile distinguere e analizzare i flussi di merci soggette a controllo veterinario che entrano nel territorio dell'UE attraverso P.C.F. italiani, ma che sono destinati ad altri Stati membri.

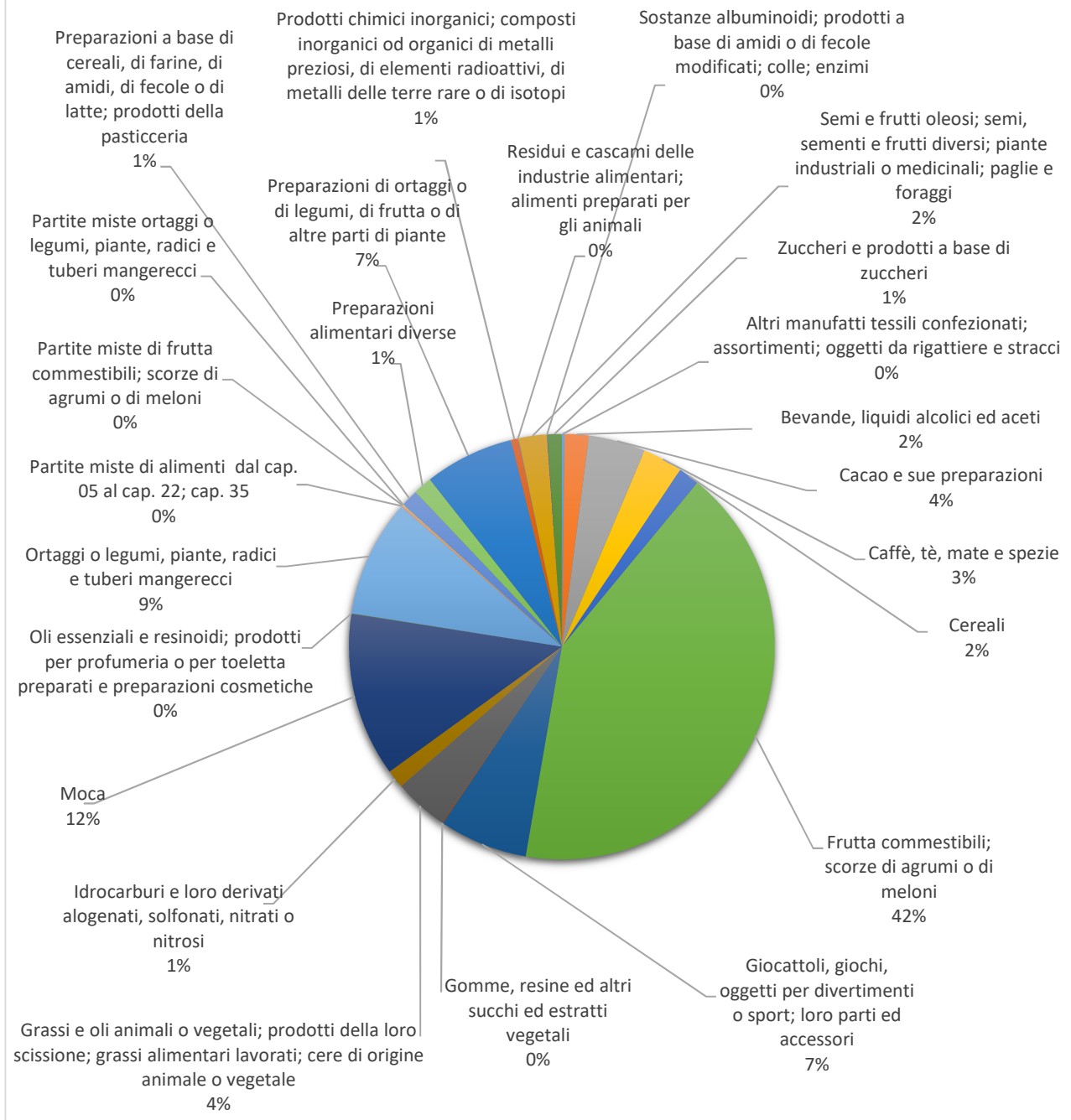
Nella tabella CHEDD 1-B sono riportate per ogni categoria merceologica, il numero di partite di alimenti e mangimi di origine vegetale e MOCA importate da Paesi Terzi attraverso P.C.F. italiani e destinate agli altri Paesi Membri.

Il totale delle partite importate è pari a 1.872 e sommando tale volume al totale delle partite introdotte in Italia attraverso i P.C.F. italiani (151.100) si ottiene un volume complessivo di partite transitate attraverso P.C.F. italiani pari a 152.972.

I P.C.F. maggiormente coinvolti nell'attività di controllo di merci destinate ad altri Stati membri sono, come evidenziato nella tabella CHEDD 2-B, il P.C.F. di Genova, il P.C.F. di Trieste ed il P.C.F. di Vado Ligure Savona.



Import. animali e prodotti o.a. da P.C.F. italiani verso l'UE - 2021





5. NOTIFICHE AL SISTEMA DI ALLERTA DELL'UNIONE EUROPEA RASFF

5. NOTIFICHE AL SISTEMA DI ALLERTA DELL'UNIONE EUROPEA RASFF

Allo scopo di notificare e condividere in tempo reale a livello dell'Unione europea le informazioni sui rischi diretti o indiretti per la salute pubblica e animale connessi al consumo di alimenti o mangimi, il Regolamento (CE) n. 178/2002 che fissa i principi ed i requisiti generali della legislazione alimentare, ha istituito con l'art. 50, il sistema di allerta dell'Unione europea per gli alimenti e i mangimi denominato RASFF (Rapid Alert System for Food and Feed).

Tale sistema consente alle autorità competenti di scambiare informazioni sui pericoli e rischi rilevati negli alimenti e mangimi permettendo agli Stati membri l'adozione di eventuali misure in modo più rapido e coordinato.

L'organizzazione e il funzionamento del RASFF sono disciplinate dal Reg. (UE) n. 2019/1715⁴ che ha stabilito l'esistenza di una rete di punti di contatto costituita fondamentalmente dagli Stati membri e Commissione europea e ha definito i compiti di ciascuno di essi.

In accordo con tali normative e applicando apposite procedure, il RASFF deve essere attivato da ogni membro della rete attraverso la creazione di speciali notifiche nel caso di rilevamento di un *rischio* per la salute umana o animale dovuto ad alimenti e mangimi in seguito ai controlli sia sul territorio nazionale sia nel corso delle importazioni.

Le notifiche RASFF sono create, raccolte e conservate in specifici database gestiti dalla Commissione europea (*iRASFF* e RASFF window), il cui impiego e consultazione diretta sono consentiti a ciascun membro della rete inclusi gli Uffici periferici del Ministero della Salute che vi accedono tramite apposite credenziali.

In seguito ai controlli effettuati nel corso del 2021 sugli alimenti, mangimi e materiali e oggetti a contatto con gli alimenti (MOCA) presentati per l'importazione nella UE, i PCF europei (inclusi PCF della Norvegia e Islanda) hanno trasmesso 1.626 notifiche di cui 139 (8,5%) trasmesse dall'Italia (dati IMSOC al 01/04/2022).

Per gli scopi della presente relazione, nelle seguenti tabelle è riportato, il numero delle notifiche trasmesse dai PCF italiani per ciascun paese terzo, categoria alimentare e categoria di pericolo; la maggior parte delle notifiche ha riguardato la presenza di micotossine in frutta in guscio e in frutta essiccata, pesticidi in alimenti di origine vegetale e additivi alimentari, principalmente nei crostacei. Maggiori dettagli sul funzionamento del sistema di allerta e ulteriori dati sono reperibili nel seguente sito internet del Ministero della Salute

https://www.salute.gov.it/portale/temi/p2_5.jsp?area=sicurezzaAlimentare&menu=sistema

⁴ REGOLAMENTO DI ESECUZIONE (UE) 2019/1715 DELLA COMMISSIONE del 30 settembre 2019 che stabilisce norme per il funzionamento del sistema per il trattamento delle informazioni per i controlli ufficiali e dei suoi elementi di sistema («il regolamento IMSOC»)



Notifiche RASFF riguardanti gli alimenti di origine animale

Paese terzo di origine	Categoria di prodotto	Categoria di pericolo (*)	N. notifiche
Albania	Pesce e prodotti ittici	altro	1
China	Cefalopodi e prodotti derivati	altro	1
China	Pesce e prodotti ittici	altro	2
Ecuador	Crostacei e prodotti derivati	chimico	1
India	Cefalopodi e prodotti derivati	chimico	2
India	Crostacei e prodotti derivati	chimico	1
India	Pesce e prodotti ittici	chimico	2
Indonesia	Pesce e prodotti ittici	chimico	1
Morocco	Pesce e prodotti ittici	chimico	1
New Zealand	Carne e prodotti a base di carne (diversi dal pollame)	microbiologico	4
Senegal	Pesce e prodotti ittici	chimico	1
Sri Lanka	Pesce e prodotti ittici	chimico	1
Tunisia	Crostacei e prodotti derivati	chimico	2
Tunisia	Pesce e prodotti ittici	chimico	2
Turkey	Crostacei e prodotti derivati	chimico	1
Uruguay	Carne e prodotti a base di carne (diversi dal pollame)	microbiologico	1
Viet Nam	Crostacei e prodotti derivati	chimico	1
Viet Nam	Molluschi bivalvi e prodotti derivati	microbiologico	2
Viet Nam	Pesce e prodotti ittici	altro	1
Totale			28

(*) Nella categoria di pericolo altro sono inclusi ad esempio: irregolarità documentali, novel food non autorizzati, organismi geneticamente modificati, caratteristiche organolettiche anomale, infestazioni etc.



Notifiche RASFF riguardanti gli alimenti di origine non animale e MOCA

Paese terzo di origine	Categoria di prodotto	Categoria di pericolo (*)	N. notifiche
Albania	Frutta e ortaggi	chimico	1
Azerbaijan	Frutta a guscio, prodotti a base di noci e semi	chimico	1
Azerbaijan	Frutta e ortaggi	chimico	1
Bangladesh	Cereali e prodotti da forno	chimico	4
China	Bevande analcoliche	altro	1
China	Cereali e prodotti da forno	altro	2
China	Frutta a guscio, prodotti a base di noci e semi	altro	1
China	Frutta e ortaggi	altro	1
China	Frutta e ortaggi	chimico	1
China	Moca	chimico	1
China	Piatti preparati e snacks	altro	1
China	Piatti preparati e snacks	chimico	1
Costa Rica	Frutta e ortaggi	chimico	1
Ecuador	Frutta e ortaggi	chimico	1
Egypt	Frutta a guscio, prodotti a base di noci e semi	chimico	8
Egypt	Frutta e ortaggi	chimico	3
Ethiopia	Erbe e spezie	chimico	1
Georgia	Frutta a guscio, prodotti a base di noci e semi	chimico	11
Ghana	Grassi e oli	chimico	1
Guatemala	Frutta e ortaggi	altro	1
Hong Kong	Frutta a guscio, prodotti a base di noci e semi	chimico	1
India	Cereali e prodotti da forno	altro	1
India	Erbe e spezie	chimico	1
India	Frutta a guscio, prodotti a base di noci e semi	altro	1
India	Frutta a guscio, prodotti a base di noci e semi	chimico	2
Indonesia	Erbe e spezie	chimico	1
Iran (Islamic Republic Of)	Frutta a guscio, prodotti a base di noci e semi	altro	1
Iran (Islamic Republic Of)	Frutta a guscio, prodotti a base di noci e semi	chimico	9
Iran (Islamic Republic Of)	Frutta e ortaggi	chimico	1
Japan	Zuppe, brodi, salse e condimenti	altro	1
Malaysia	Moca	chimico	1
Morocco	Erbe e spezie	chimico	1
Nigeria	Frutta a guscio, prodotti a base di noci e semi	microbiologico	1
Pakistan	Cereali e prodotti da forno	altro	1
Pakistan	Zuppe, brodi, salse e condimenti	chimico	2
Perù	Frutta e ortaggi	chimico	1
Philippines	Frutta e ortaggi	chimico	2
Philippines	Piatti preparati e snacks	altro	1
Philippines	Piatti preparati e snacks	chimico	1
Sri Lanka	Bevande analcoliche	altro	1
Sri Lanka	Cereali e prodotti da forno	altro	2
Sri Lanka	Cereali e prodotti da forno	chimico	1
Sri Lanka	Erbe e spezie	chimico	2
Sri Lanka	Frutta e ortaggi	altro	2
Sudan	Frutta a guscio, prodotti a base di noci e semi	microbiologico	1
Turkey	Bevande analcoliche	altro	1
Turkey	Frutta a guscio, prodotti a base di noci e semi	chimico	10
Turkey	Frutta e ortaggi	chimico	13
United States	Frutta a guscio, prodotti a base di noci e semi	chimico	3
Viet Nam	Frutta e ortaggi	chimico	1
Totale			110

(*) Nella categoria di pericolo altro sono inclusi ad esempio: irregolarità documentali, novel food non autorizzati, organismi geneticamente modificati, caratteristiche organolettiche anomale, infestazioni etc.

Notifiche RASFF riguardanti i mangimi

Paese terzo di origine	Categoria di prodotto	Categoria di pericolo	N. notifiche
Canada	Pet Food	chimico	1





6. COORDINAMENTO CON ALTRE AUTORITA' E INTERVENTI PER CONTRASTARE L'INTRODUZIONE ILLEGALE DI MERCI

6. COORDINAMENTO CON ALTRE AUTORITÀ E INTERVENTI PER CONTRASTARE L'INTRODUZIONE ILLEGALE DI MERCI

L'attività di collaborazione tra le Autorità che operano nel settore dei controlli all'importazione, in particolare tra PCF e Dogane, è disciplinata dal regolamento (UE) 2017/625 sui controlli ufficiali e dai relativi atti delegati e di esecuzione e rappresenta un elemento fondamentale sia nell'attività dei PCF che negli audit della Commissione Europea.

In generale, i settori che prevedono l'interazione con le Dogane sono:

- ✓ l'integrazione dei sistemi informativi per consentire l'accesso alle informazioni dei database dei servizi doganali;
- ✓ l'attività di contrasto delle importazioni clandestine.

Per quanto riguarda il primo settore, nel 2021 è stato adottato il Decreto del Presidente della Repubblica 29 dicembre 2021, n. 235 *Regolamento recante disciplina dello Sportello unico doganale e dei controlli (S.U.Do.Co.)*, che ha modificato il DPCM n. 242/2010, finalizzato all'attuazione del coordinamento in via telematica di tutti i procedimenti e controlli connessi all'entrata e all'uscita delle merci nel o dal territorio nazionale. Attualmente è in atto l'interoperabilità tra il sistema informativo NSIS del Ministero della Salute e il sistema informativo AIDA delle Dogane per lo scambio delle informazioni presenti sui certificati veterinari rilasciati dai PCF attraverso il sistema informativo comunitario TRACES NT.

Inoltre, nel 2021 la Commissione Europea ha attivato un gruppo di lavoro con le Autorità sanitarie e doganali di alcuni Stati Membri, tra cui l'Italia, per sviluppare il "Single Window" dell'Unione Europea.

Lo scambio di informazioni con le Dogane assume un ruolo fondamentale per evitare importazioni illegali e per assicurare un'adeguata sinergia dei controlli attraverso:

- ✓ procedure comuni per contrastare le importazioni illegali (cooperazione con il Servizio Antifrode delle Dogane, operazioni comuni in caso di sospetto);
- ✓ analisi congiunta del rischio (selezione congiunta delle provenienze da sottoporre ai controlli rafforzati dei bagagli/container);
- ✓ scambio di informazioni per quanto riguarda gli esportatori/importatori illegali conosciuti;
- ✓ elaborazione e acquisizione dei dati sui sequestri;
- ✓ adeguate procedure di distruzione dei prodotti sequestrati.

L'attività di collaborazione a livello centrale e periferico tra le competenti Autorità (Ministero Salute e MIPAAF) che operano nel settore dei controlli all'importazione dei prodotti biologici/in



conversione è stata particolarmente rilevante nel 2021. Il regolamento (UE) 2017/625 sui controlli ufficiali e successivi atti delegati e di esecuzione hanno stabilito, infatti, l'interazione tra controlli sanitari e controlli sui prodotti biologici, prevedendo, per le merci soggette a obbligo di controllo sanitario, l'effettuazione dei controlli sul biologico presso i PCF.

Inoltre, è proseguita l'attività di collaborazione, a livello centrale e periferico, con le altre Amministrazioni/Enti (Ministero delle Infrastrutture e dei Trasporti, ENAC, Autorità di Sistema Portuale, Società gestione aeroportuali) coinvolte nella gestione e manutenzione delle strutture portuali e aeroportuali destinate ai controlli ufficiali delle merci e degli animali in provenienza da Paesi terzi.





7. RIEPILOGO

I 28 P.C.F. italiani svolgono, assieme ai P.C.F. attivi localizzati negli altri Paesi membri dell'Unione Europea, un'importante azione di controllo sulle partite di animali, prodotti di origine animale, alimenti di origine vegetale, mangimi e MOCA importati nell'Unione Europea dai Paesi terzi. Si tratta di una fondamentale azione di verifica delle garanzie sanitarie fornite dal Paese esportatore per ogni singola partita di merce diretta all'Unione Europea.

Importazioni di animali, prodotti di origine animale e mangimi di origine animale

Nel 2021 i P.C.F. italiani hanno sottoposto a controllo per l'importazione sul territorio nazionale 41.870 partite di animali, prodotti di origine animale (o.a.) e mangimi di origine animale da oltre 100 Paesi terzi con un incremento del 12,7% rispetto all'anno precedente.

Il controllo è stato di tipo sistematico, su ogni partita, al fine di verificare la correttezza della documentazione e l'identità del prodotto. L'ispezione sanitaria sulle merci di interesse veterinario è stata condotta invece con una frequenza di controllo diversa a seconda della tipologia e del Paese di provenienza sulla base delle indicazioni stabilite dalla legislazione dell'UE.

Quando ritenuto opportuno dai veterinari ispettori, oppure in osservanza di specifiche istruzioni ministeriali o dell'UE, il controllo fisico è stato integrato da un controllo di laboratorio. La media percentuale del controllo di laboratorio rispetto al totale delle partite sottoposte a controllo fisico è stata nel 2021 del 6,5%, percentuale di poco inferiore rispetto a quella riscontrata nel 2020 (7%).

I respingimenti, in numero di 101 partite di merci sono risultati pari allo 0,2% circa delle partite presentate all'importazione con una percentuale di poco inferiore a quella riscontrata nel 2020 (0,3%). In relazione alla tipologia di controllo (documentale, di identità, fisico, di laboratorio), sono risultati prevalere i respingimenti causati da carenze documentali con percentuali analoghe a quelle riscontrate nel 2020: il 48,5% è stato effettuato a seguito di controllo documentale, il 18,8% a seguito di controllo fisico, il 7,9% a seguito di controllo d'identità, il 5% a seguito di controllo di laboratorio ed il restante 19,8% per altri motivi.

Importazioni di alimenti e mangimi di origine vegetale e MOCA

Nel 2021 i P.F.C. italiani hanno sottoposto a controllo per l'importazione sul territorio nazionale 151.100 partite di alimenti e mangimi di origine vegetale e MOCA.

La media percentuale del controllo di laboratorio rispetto al totale delle partite sottoposte a controllo fisico è stata nel 2021 del 75,5%.

I respingimenti, in numero di 160 partite di merci sono risultati pari allo 0,1% circa delle partite presentate all'importazione.

In relazione alla tipologia di controllo (documentale, di identità, fisico, di laboratorio), sono risultati prevalere i respingimenti causati da positività a seguito di controlli di laboratorio: il 26,9% è stato effettuato a seguito di controllo documentale, l'1,9% a seguito di controllo fisico, lo 0% a seguito di controllo d'identità, il 36,9% a seguito di controllo di laboratorio ed il restante 34,3% per altri motivi.



Nel corso del 2021 è continuato inoltre il processo di dismissione iniziato nel 2019 dei vari moduli costituenti il sistema TRACES Classic a favore del nuovo sistema Traces NT che ha portato, al termine del 2021, alla completa chiusura dell'intero sistema.

L'emissione dei certificati di importazione DSCE-A e DSCE-D avviene quindi attraverso il sistema Traces NT a partire dal 14 dicembre 2019, mentre per quanto riguarda i certificati DSCE-P la loro emissione attraverso Traces NT avviene a partire dal 02 marzo 2021.

Nel corso del 2021 il sistema Traces NT, oltre a soppiantare il precedente Traces Classic, è stato comunque oggetto di vari aggiornamenti che sono giunti alla data della stesura di questa relazione alla versione 6.2.10.

È proseguita l'attività di coordinamento con le altre Amministrazioni (Agenzia delle Dogane e dei Monopoli, MIPAAF, ecc.) che operano nel settore dei controlli all'importazione di merce soggetta ai controlli presso i PCF, in relazione, in particolare, allo Sportello Unico Doganale e dei Controlli e ai controlli dei prodotti biologici/in conversione in provenienza da Paesi terzi.



L'attività degli

**UFFICI VETERINARI PER GLI
ADEMPIMENTI COMUNITARI**

2021



1. UFFICI VETERINARI PER GLI ADEMPIMENTI COMUNITARI (U.V.A.C.)

1. UFFICI VETERINARI PER GLI ADEMPIMENTI COMUNITARI (U.V.A.C.)

allegato 4

Gli Uffici Veterinari per gli Adempimenti degli obblighi Comunitari (U.V.A.C.) sono uffici periferici del Ministero della Salute istituiti con il decreto legislativo 30 gennaio 1993, n. 27, recante attuazione della direttiva 89/608/CEE relativa alla mutua assistenza tra autorità amministrative per assicurare la corretta applicazione della legislazione veterinaria e zootecnica. Nati a seguito dell'abolizione dei controlli alle frontiere fra i Paesi membri della Comunità Europea, conseguente all'attuazione del Mercato Unico, essi mantengono al livello statale la responsabilità dei controlli a destino sulle merci di provenienza UE. Nel 2021 a seguito dell'entrata in vigore del regolamento (UE) 2017/625, è stato adottato il decreto legislativo 2 febbraio 2021, n. 23 in materia di controlli ufficiali sulle partite di animali, materiale germinale, prodotti di origine animale, sottoprodotti e prodotti derivati di origine animale provenienti da altri Paesi membri dell'Unione e delle connesse competenze degli U.V.A.C. Con tale decreto è stata abrogata la precedente normativa in materia di scambi intra-UE.

Le funzioni ed i compiti degli U.V.A.C. sono stati determinati con decreto del Ministro della sanità del 18 febbraio 1993. Con Decreto del Ministro della Salute 8 aprile 2015, gli U.V.A.C. sono stati riorganizzati, a partire dal 2016, in 9 Uffici principali e 8 Uffici dipendenti con competenza territoriale che copre generalmente il territorio di una Regione e, in taluni casi, di due Regioni.

I compiti prioritari degli U.V.A.C. in riferimento alle merci (animali e prodotti di origine animale) di provenienza dagli altri Paesi dell'UE sono costituiti da:

- a) determinazione, su indicazioni generali o particolari del Ministero della Salute delle percentuali di controllo in funzione del tipo di merce e della provenienza;
- b) applicazione, in coordinamento con i Servizi Veterinari delle Regioni e delle Aziende Sanitarie Locali (A.S.L.), dei provvedimenti restrittivi emanati dal Ministero della Salute o dall'UE;
- c) coordinamento e verifica dell'uniformità, in collaborazione con le Regioni, delle attività di controllo effettuate dai servizi veterinari delle AA.SS.LL.;
- d) gestione dei flussi informativi relativi alle merci oggetto di scambio intra-UE;
- e) consulenza tecnico-legislativa anche in caso di contenzioso con l'UE.

Per far fronte ai compiti sopra elencati è di fondamentale importanza conoscere il flusso delle merci provenienti dagli altri Paesi dell'UE. A tal fine sono previsti due strumenti di informazione che in parte si sovrappongono e si integrano.

Il primo di questi strumenti consiste nell'aver disposto l'obbligo della preventiva segnalazione (24 ore precedenti l'arrivo delle partite di animali e con almeno un giorno feriale di anticipo per le partite



di merci) da parte dei destinatari delle partite delle merci provenienti dai Paesi membri, all'U.V.A.C. ed al Servizio Veterinario delle A.S.L. competenti per territorio.

Il secondo strumento, relativo originariamente solo al settore degli animali e poi esteso ad alcune tipologie di prodotti di o.a. ritenuti maggiormente a rischio (es. farine animali) di origine UE, consiste nell'obbligo di trasmissione (il giorno stesso dell'emissione del certificato sanitario), da parte dell'Unità Veterinaria Locale del Paese membro speditore all'autorità sanitaria del Paese ricevente (Servizio Veterinario A.S.L. e Ministero della Salute per quanto riguarda l'Italia), di un messaggio con cui vengono segnalati i dati più rilevanti della partita spedita. Tale sistema, denominato TRACES (TRAde Control and Expert System) è stato attivato il 1° maggio 2004, ed è andato a sostituire il vecchio sistema ANIMO (ANIMAL MOVEMENT) anche se il suo campo di applicazione è molto più ampio del sistema precedente.





2. FLUSSI DI MERCI DELL'UE

2. FLUSSI DI MERCI DELL'UE

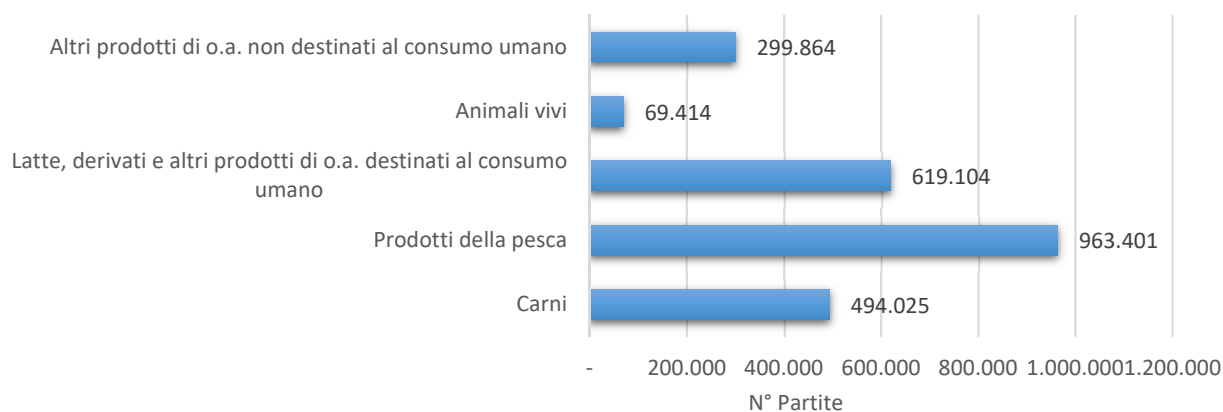
allegato 5

Nell'allegato 5 viene riportato il numero delle partite di animali e di prodotti di origine animale provenienti dagli altri Paesi dell'UE che sono state segnalate agli U.V.A.C. nel corso dell'anno 2021.

Risultano essere state segnalate 2.445.808 partite di merci (+7,8% rispetto l'anno 2020) che rappresentano un volume di più di quaranta volte superiore a quello delle partite importate dai Paesi Terzi. L'aumento del numero delle partite segnalate è dovuto principalmente al normalizzarsi della situazione dopo il forte calo avvenuto nel 2020 a causa delle diverse problematiche insorte in tutta Europa ed in tutto il mondo per l'emergenza sanitaria da COVID-19.

Il 39,4% delle partite è rappresentato da prodotti della pesca (963.401 partite), il 25,3% da latte, derivati e altri prodotti di origine animale (o.a.) destinati al consumo umano (619.104), il 20,2% da carni (494.025 partite), il 12,3% da altri prodotti di origine animale non destinati al consumo umano (299.864 partite), il 2,8% da animali vivi (69.414 partite).

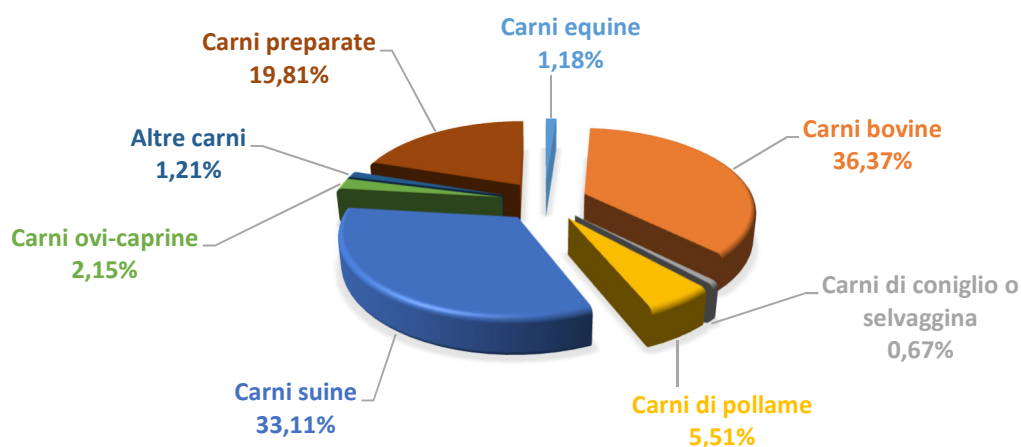
Partite segnalate per categoria merceologica (2021)



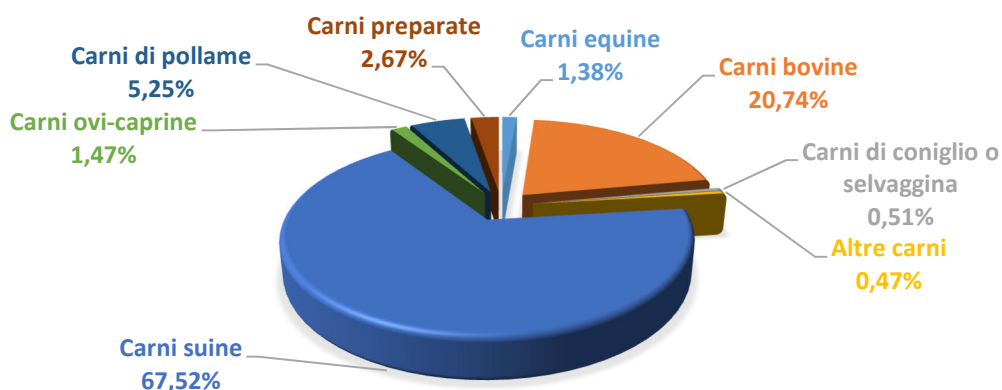
Considerando le carni in relazione alla specie di appartenenza (allegato 5) si può constatare che i maggiori quantitativi introdotti (come numero di partite e come quantitativi totali) dagli altri Paesi membri riguardano le carni bovine e suine. Sono state infatti introdotte 179.693 partite di carni bovine per un peso di 318.508 tonnellate e 163.564 partite di carni suine per un peso complessivo di 1.036.781 tonnellate. Seguono in ordine di quantità le carni di pollame (27.197 partite per 80.663 t.), le carni preparate (97.846 partite per 41.021 t.), carni ovi-caprine (10.618 partite per 22.535 t.).



RIPARTIZIONE PERCENTUALE DELLE PARTITE DI CARNI



RIPARTIZIONE PERCENTUALE DEI VOLUMI DI CARNI

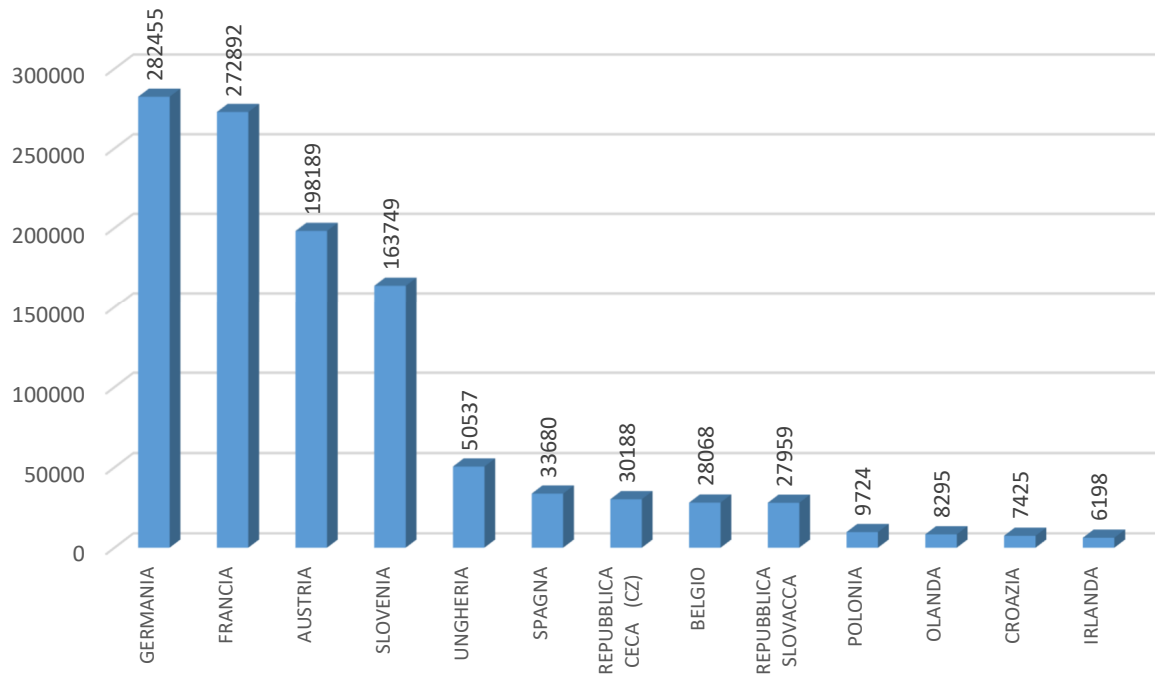


Le partite di prodotti della pesca segnalate agli U.V.A.C. (963.401 partite pari a quasi 604.304 tonnellate di merce) sono l'11,2% in più rispetto a quelle dell'anno precedente. Esse sono costituite soprattutto da prodotti ittici (330.388 t.), molluschi (121.007 t.) e prodotti della pesca preparati (112.014 t.).

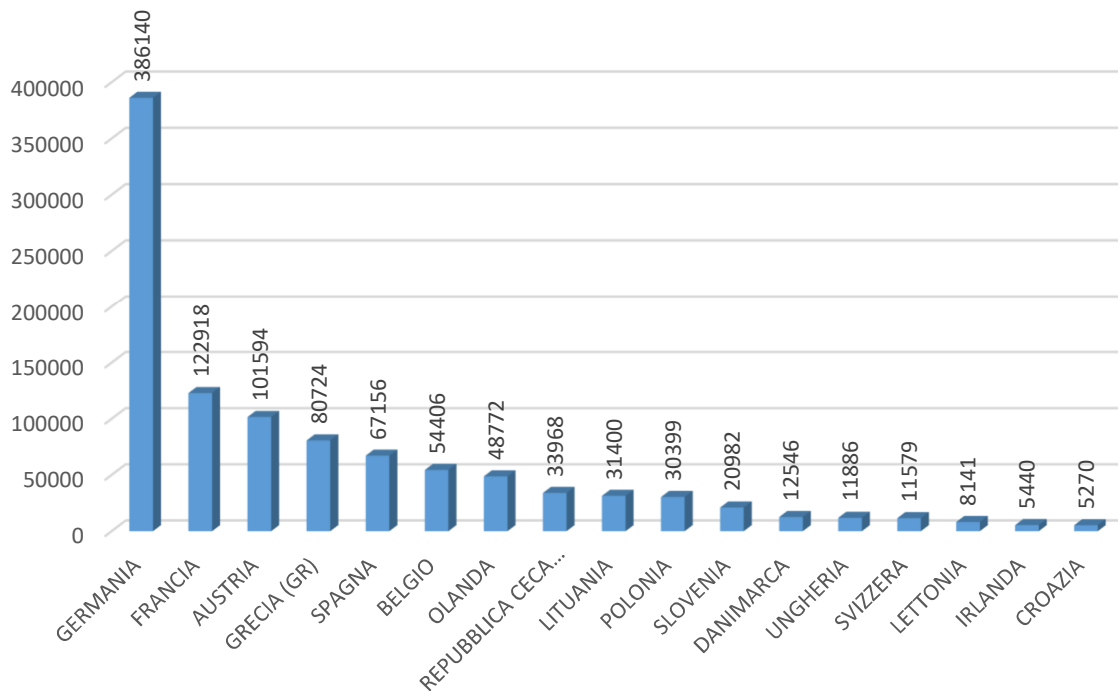
Delle 619.104 partite di latte, derivati ed altri prodotti commestibili, il 73,8% (456.590 partite), pari a 1.050.078 tonnellate, è rappresentato da derivati del latte, mentre il 19,8% (122.833 partite), pari a 1.133.660 tonnellate, è rappresentato da latte; seguono poi gli altri prodotti commestibili con il 4,2% (25.883 partite).



Flusso Latte e Crema di Latte per quantità (ton.) - 2021
Paesi con più di 5000 ton.



Flusso derivati del Latte per quantità (ton.) - 2021
Paesi con più di 5000 ton.



Per quanto riguarda le 69.414 partite di animali vivi l'interesse verte quasi esclusivamente sugli animali del settore agricolo-zootecnico quali bovini, suini, ovi-caprini ecc. sui quali si riferisce più dettagliatamente al punto 4; gli altri animali quali i pesci vivi, gli invertebrati ecc. rappresentano infatti una quota minore e marginale (12.799 partite) del commercio intra-UE di animali vivi.

2.8. Tra i prodotti di o.a non destinati al consumo umano prevalgono i mangimi di origine animale (252.591 partite), le pelli (13.756 partite), gli altri prodotti e sottoprodotti di origine animale non destinati all'alimentazione animale (12.095 partite) e materie prime trasformate di origine animale (7.733).

2.9. Un elenco degli incrementi e decrementi superiori al +/-10% rispetto all'anno 2020 è riportato nella tabella che segue.

Maggiori incrementi rispetto al 2020	
Categoria merceologica	Variazione %
Lane, peli, crini, setole	75%
Penne, piume, calugine	64%
Altri prodotti della pesca	42%
Additivi per mangimi e premiscele di additivi per mangimi	42%
Caprini	35%
Ossa, corna, zoccoli e prodotti derivati	28%
Altri prodotti di interesse veterinario	22%
Altre carni	21%
Pesci vivi	20%
Mangimi di origine animale	17%
Molluschi	14%
Carni di coniglio o selvaggina	12%
Altri prodotti e sottoprod. di o.a. - non dest. alim. animale	12%
Equidi	11%
Crostacei	11%
Pesci	11%

Maggiori decrementi rispetto al 2020	
Categoria merceologica	Variazione %
Prodotti biologici ed opoterapici	-14%
Carni ovi-caprine	-13%
Ovini	-10%





3. FLUSSI PER U.V.A.C. E PAESI DI PROVENIENZA

3. FLUSSI PER U.V.A.C. E PAESI DI PROVENIENZA

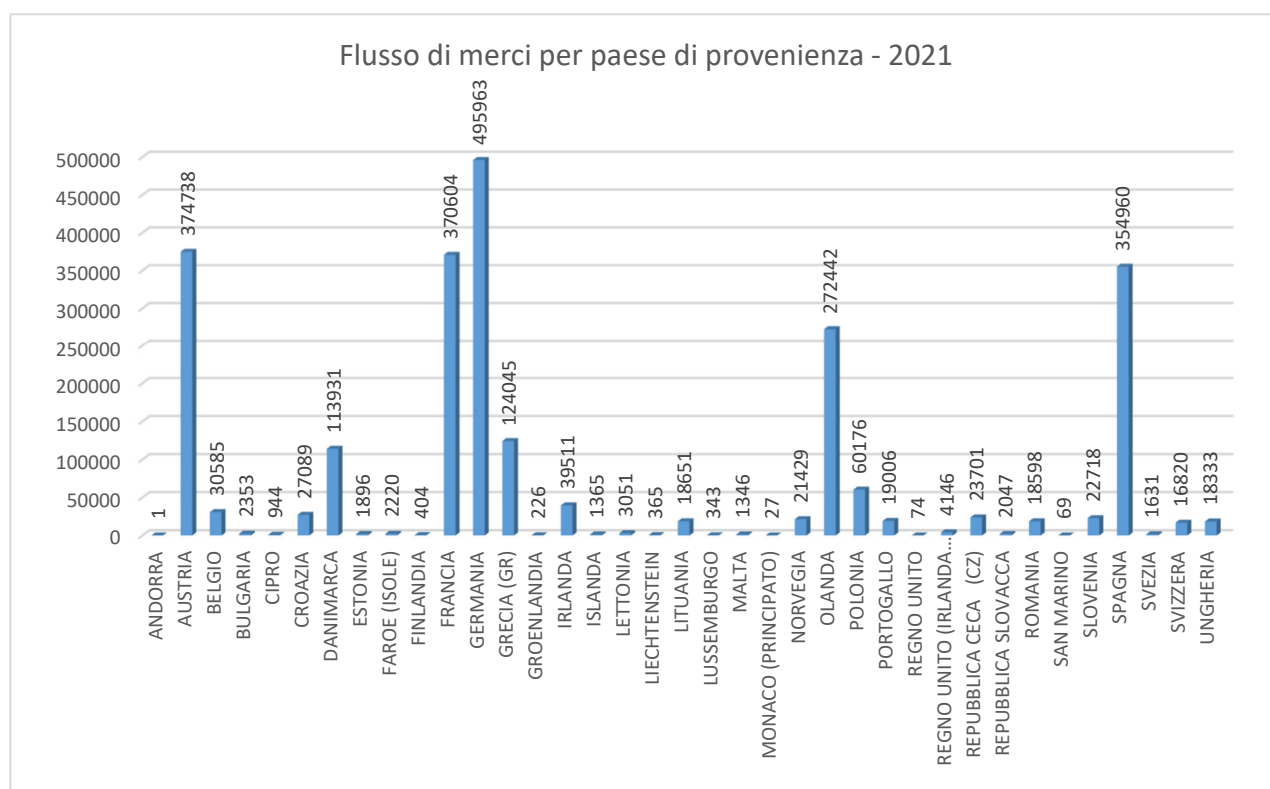
allegati 6 e 7

Nella tabella in allegato 6 è riportato il numero delle partite segnalate ai singoli U.V.A.C. nonché il numero delle partite controllate, delle relative percentuali di controllo ed il numero delle partite respinte.

Nella tabella in allegato 7 è riportato il numero delle partite segnalate ed il numero dei controlli effettuati in relazione ai Paesi membri di origine della merce, nonché il numero dei respingimenti relativi effettuati.

Il Paese dell'UE che spedisce il maggior numero di partite è la Germania con 495.963 partite (20,3%), seguita dall'Austria con 374.738 partite (15,3%), dalla Francia con 370.604 partite (15,2%), dalla Spagna con 354.960 partite (14,5%), dall'Olanda con 272.442 partite (11,1%) e dalla Grecia con 124.045 partite (5,1%).

Seguono Danimarca (113.931 partite), Polonia (60.176 partite), l'Irlanda (39.511 partite) e Belgio (30.585 partite) e con percentuali attorno all'1-4 %.





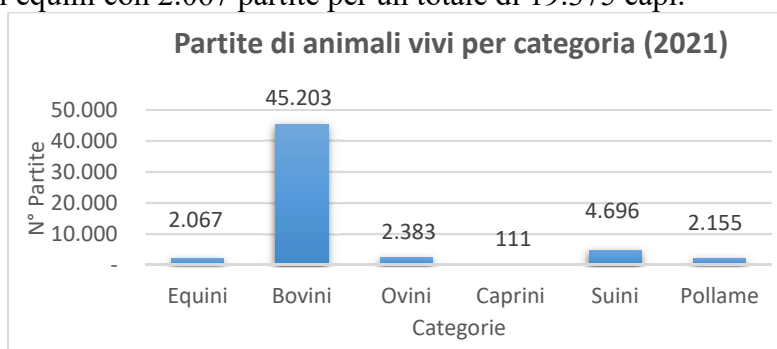
4. SCAMBI INTRA-UE DI ANIMALI

4. SCAMBI INTRA-UE DI ANIMALI

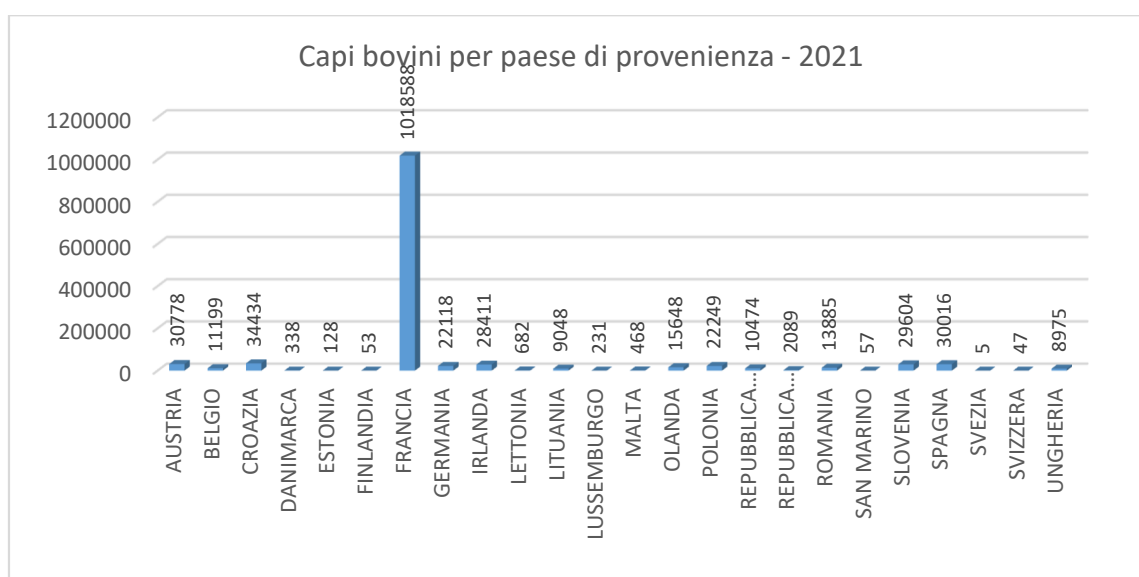
allegato 8

Nell'allegato 8 è riportato rispettivamente il numero di partite di animali vivi ed il numero di capi di interesse agricolo-zootecnico provenienti dall'UE distinti in relazione alla specie di appartenenza ed al Paese di provenienza.

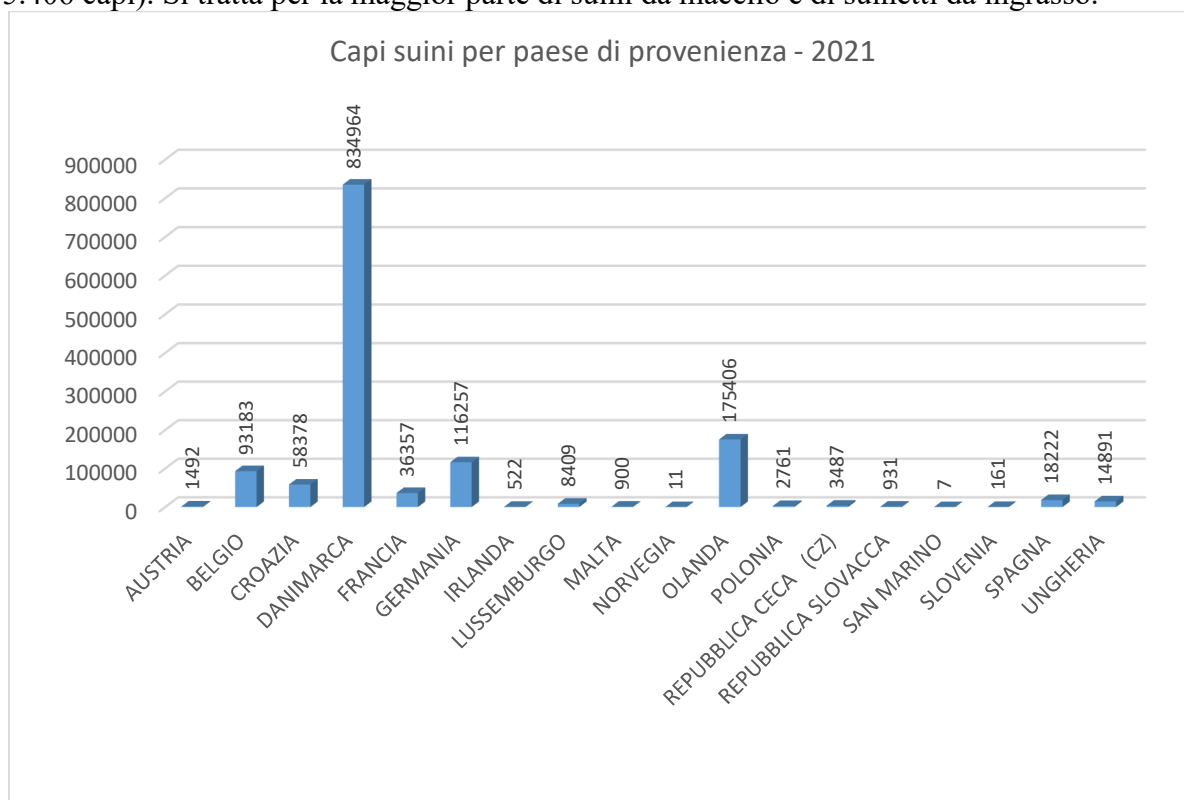
I bovini, con 45.203 partite per un totale di 1.289.525 capi continuano a rappresentare la specie di maggior importanza. Seguono i suini, con 4.696 partite per un totale di 1.366.339 capi, gli ovini con 2.383 partite per un totale di 788.487 capi, il pollame con 2.155 partite per un totale di più di 56 milioni di capi e gli equini con 2.067 partite per un totale di 19.375 capi.



Per quanto riguarda i bovini il Paese maggior fornitore è, come negli anni precedenti, la Francia con 34.459 partite e 1.018.588 capi, seguono altri Paesi che, in base al numero dei capi spediti, sono rappresentati dalla Croazia con 1.693 partite per 34.434 capi, dall'Austria con 2.203 partite per 30.778 capi, dalla Spagna con 1.543 partite per 30.016 capi, e dalla Slovenia con 1.649 partite per 29.604 capi.



Per quanto riguarda i suini su 4.696 partite provenienti dall'UE 1.810 sono arrivate dalla Danimarca (834.964 capi), 726 dalla Germania (116.257 capi), 545 dal Belgio (93.183 capi), e 420 dall'Olanda (175.406 capi). Si tratta per la maggior parte di suini da macello e di suinetti da ingrasso.




Delle 2.383 partite di ovini 1.178, che corrispondono al 49,4% del totale, vengono dall'Ungheria. Al secondo posto troviamo la Romania con 392 partite ed al terzo la Francia con 302 partite.

Delle 111 partite di caprini ne arrivano principalmente dall'Austria 84 partite e dalla Francia 9 partite.

La maggior parte delle 2.155 partite di pollame (56 milioni di capi) sono pulcini di 1 giorno provenienti da allevamenti di alto livello genealogico. Il 60,3% di queste partite provengono dalla Francia.

Le introduzioni di equini da Paesi membri (2.067 partite per 19.375 capi) sono più numerose rispetto alle importazioni dai Paesi terzi attraverso i P.C.F. italiani.





5. CONTROLLI VETERINARI

5. CONTROLLI VETERINARI

allegati 5, 6, 7 e 10

Il decreto legislativo 2 febbraio 2021, n. 23, recepisce il principio stabilito dalla normativa UE che i controlli veterinari sugli animali e sui prodotti di o.a. sono prioritariamente effettuati nel luogo di origine, mentre al Paese di destinazione è consentito controllare solo a sondaggio e in maniera non discriminatoria tali spedizioni. La nuova legislazione dell'UE e nazionale ha portato comunque ad un adeguamento e riconfigurazione delle funzioni e compiti degli UVAC. A questi controlli di routine si aggiungono inoltre quelli che possono derivare dall'applicazione di misure di salvaguardia a tutela della salute pubblica o della salute animale.

I controlli vengono effettuati dal personale veterinario delle AA.SS.LL. sulla base delle direttive degli U.V.A.C. che spesso operano d'intesa con gli Assessorati alla sanità delle Regioni e Province autonome. Oltre ai controlli disposti dagli U.V.A.C., dei quali si riferisce nella presente relazione, ci possono essere controlli disposti autonomamente dalle Regioni o dalle AA.SS.LL.

Nell'anno 2021 sono state sottoposte a controlli documentali e fisici n. 7.144 partite pari allo 0,29% delle partite introdotte dai Paesi UE (allegato 5, colonne 4 e 5). La percentuale dei controlli documentali e fisici varia a seconda della tipologia di merce raggiungendo i livelli più elevati sui suini (8,62%), sul pollame (6,26%) e sugli ovini (5,96%). Le percentuali di controllo sono piuttosto alte anche sugli equidi (5,85%) e sugli altri animali vivi (5,65%), mentre per tutte le altre tipologie di merci la percentuale di controllo è inferiore al 4% delle partite segnalate.

La percentuale complessiva dei controlli, pari allo 0,29%, ha avuto un decremento rispetto all'anno 2020 (0,35%).

Esaminando le percentuali del controllo documentale e fisico per U.V.A.C. di competenza (allegato 6, colonne 2 e 3), si evidenziano percentuali di controllo diverse applicate dai vari U.V.A.C. che possono derivare sia dalle diverse tipologie e provenienze delle merci che vengono spedite nel territorio di competenza (es. regioni con vocazioni produttive particolari) sia per l'attivazione di allerta comunitarie che in alcuni casi possono interessare solo determinate destinazioni.

Laddove i controlli documentali e fisici ne suggeriscono l'opportunità, oppure in applicazione di specifiche indicazioni di controllo stabilite dal Ministero della salute, sono disposti controlli di laboratorio. Si può rilevare come essi (allegato 5, colonne 6 e 7) siano stati effettuati nel 2021 su 3.349 delle 7.144 partite di merci sottoposte a controlli documentali e fisici (46,88%) con un lieve incremento rispetto all'anno 2020 (45,92%).

Per quanto riguarda gli animali vivi, la percentuale di esami di laboratorio risulta più alta per gli equidi con il 71,07%, per gli ovini con il 63,38%, per i caprini con il 50% e per i suini con il 36,3%. Complessivamente si segnala il decremento delle partite di animali sottoposte ad esami di laboratorio che è passato da 721 nel 2020 a 614 nel 2021 (-107; -14,8%).



Tale diminuzione è da valutare in relazione all'emergenza pandemica covid 19, infatti, si evidenzia, anche per l'anno 2021 che le attività di campionamento sono state attuate nel contesto del periodo della pandemia, pertanto, l'esame di tali dati deve tener conto delle limitazioni all'esecuzione dei controlli derivate dalle concomitanti misure restrittive di emergenza.

Una parte consistente dei controlli di laboratorio sugli animali è stata eseguita in conformità al piano nazionale residui 2021 previsto dalla Direttiva 96/23/CE; infatti, in seguito a un audit condotto dalla Commissione in Italia nel 2018 sul controllo dei residui e contaminanti, i bovini, suini, equini e ovicaprini provenienti da altri paesi UE, certificati all'origine per la macellazione e destinati direttamente a stabilimenti di macellazione italiani, devono essere inclusi nel programma di campionamenti stabilito dal piano nazionale residui.

Pertanto, per tali animali è stata attuata un'apposita programmazione dei campionamenti sviluppata secondo le procedure e i criteri previsti nel piano nazionale residui (allegato IV della direttiva 96/23/CE e punto 2.2. dell'allegato della decisione 98/179/CE) e legata ai flussi commerciali di animali dagli Stati membri verso l'Italia (nota 0025116-20/11/2020-DGSAF-MDS-P).

In accordo a tale piano gli UVAC hanno selezionato le partite da controllare e disposto i campionamenti che sono stati eseguiti dai servizi veterinari locali nei macelli.

Il monitoraggio è stato attuato nell'ambito dei controlli a sondaggio previsti dal Decreto legislativo 2 febbraio 2021, n. 23 e quindi, in assenza di sospetti di rischi, le partite campionate potevano essere destinate alla commercializzazione in attesa dei risultati delle analisi, avendo cura di documentarne la tracciabilità con i servizi veterinari locali competenti.

Gli esami hanno riguardato la ricerca di residui di sostanze farmacologicamente attive (antibatterici, antinfiammatori, antiparassitari, sostanze ad azione anabolizzante), residui di pesticidi, additivi dei mangimi, metalli pesanti, diossine e PCB.

La rendicontazione dettagliata di tali controlli, come per le produzioni nazionali, è riportata nell'ambito della specifica relazione del piano nazionale residui (nota 0025951-30/11/2020-DGSAF-MDS-A)

Dalle analisi previste dal piano (sezione UVAC) è emerso un solo risultato sfavorevole per la presenza oltre i limiti consentiti di cadmio in una partita di equini dalla Polonia. In seguito a tale positività sono stati intensificati i controlli sulle successive partite di equini con la stessa origine ed è stata trasmessa una notifica al sistema di allerta della UE. (notifica 2021.1059).

Per quanto riguarda le carni il numero degli esami di laboratorio rispetto al numero dei controlli documentali e fisici ha rilevanti variabilità (tra 40% e 77,56%) che sono collegabili in generale con la procedura di sottoporre a controllo le due partite successive alla partita riscontrata irregolare. Infatti, le categorie di merci sulle quali, effettuando monitoraggi a fini conoscitivi, si riscontrano più frequentemente irregolarità agli esami di laboratorio (es. salmonelle in carni di pollame o selvaggina), determinano più elevate percentuali di controlli di laboratorio, perché impongono l'esame delle "successive due partite".

Le considerazioni riportate al punto 5.7, relativamente alla variabilità degli esami di laboratorio rispetto al numero dei controlli documentali e fisici, valgono anche per i prodotti della pesca (percentuali comprese tra 27,27% e 58,71%) e per latte e uova (percentuali comprese tra 44,44% e 65,98%).



La percentuale dei controlli di laboratorio rispetto ai controlli documentali e fisici vista in funzione degli U.V.A.C. di competenza (allegato 6, colonne 4 e 5) evidenzia una variazione tra il 26,15% e il 100%, percentuali calcolate sul totale dei controlli documentali e fisici fatti dai singoli UVAC.

La percentuale dei controlli di laboratorio rispetto ai controlli documentali e fisici vista in funzione dei Paesi di origine evidenzia percentuali superiori alla media per alcune provenienze (allegato 7, colonne 4 e 5).

Oltre ai controlli di cui al punto 5.2 disposti dagli U.V.A.C. ed effettuati dalle AA.SS.LL., alcuni U.V.A.C. operano direttamente, in collaborazione con la Polizia Stradale ed i Carabinieri NAS oppure con il Corpo Forestale, per l'esecuzione dei controlli sul benessere degli animali durante il trasporto su strada, in applicazione del Regolamento (CE) n. 1/2005 e per la puntuale applicazione del Decreto Legislativo 25 luglio 2007, n. 151 riguardante le "Disposizioni sanzionatorie per la violazione delle disposizioni del regolamento (CE) n. 1/2005 sulla protezione degli animali durante il trasporto e le operazioni correlate".

Controlli speciali – Si riporta di seguito l'attività di controllo mirata condotta nel 2021 in attuazione di un piano di monitoraggio sviluppato dalla Direzione generale della sanità animale e dei farmaci veterinario (uff. 8).

Programma di campionamento per la ricerca del virus della peste suina africana nella carne refrigerata e congelata di cinghiale spedita da altri Stati membri

In relazione alla diffusione della peste suina africana (ASF) in diversi paesi dell'Unione europea la Commissione europea nel 2018 ha evidenziato agli Stati membri la criticità della situazione epidemiologica e ha rinnovato la richiesta di aumentare le attività di contrasto alla diffusione della malattia.

Il regolamento di esecuzione (UE) 2021/605 della Commissione, del 7 aprile 2021, (e successive modifiche) che stabilisce misure speciali di controllo della peste suina africana individua per la malattia le zone soggette a restrizione in taluni Stati membri.

Tuttavia, si evidenzia che tale regolamento non impedisce completamente le spedizioni di suini e prodotti derivati dagli Stati membri interessati dalla malattia; infatti, dalle zone non soggette a restrizione è possibile la spedizione di suini vivi e carni di suino e prodotti derivati e dalle zone soggette a restrizione è consentita la spedizione di carne di suino e prodotti derivati a determinate condizioni stabilite nel regolamento UE sopracitato. Mentre è stata completamente vietata la spedizione da tutti gli Stati membri di suini selvatici vivi.

A riguardo, tenuto conto dell'evoluzione epidemiologica sfavorevole della malattia che si è aggravata a partire dal 2018 e che, in particolare, le carni refrigerate e congelate di cinghiale rappresentano un rischio per la diffusione dell'infezione, si è ritenuto necessario, a scopo precauzionale, attuare un piano di monitoraggio per la ricerca del virus della peste suina africana nelle carni refrigerate e congelate di cinghiale spedite dai paesi UE elencati nel regolamento (UE) 2021/605 e in cui è stata accertata la presenza della malattia.

Tale piano è stato sviluppato sulla base dell'entità delle spedizioni verso l'Italia di carne di cinghiale refrigerata e congelata e degli Stati membri di origine, è stato avviato nel 2018 con la nota DGSAF 0017220 -12/07/2018 ed è proseguito nel periodo 2019-2021 (note DGSAF 0026105 del 19/10/2018 e DGSAF 0012246 del 27/05/2020).

Il programma di controllo stabilisce la frequenza minima dei campionamenti per la ricerca del virus della peste suina africana sulle partite introdotte da ciascuno Stato membro interessato dalla malattia.



Ai fini del piano, gli Stati membri interessati dalla malattia sono i paesi elencati nel regolamento (UE) 2021/605 in cui è stata accertata la presenza della peste suina africana.

In accordo alla citata nota DGSAF 0012246 del 27/05/2020, considerata la preoccupante situazione epidemiologica della malattia, nel 2021 è stata programmata una frequenza minima di campionamento del 25% (1 partita testata su 4 partite introdotte).

I controlli sono stati disposti dagli UVAC (Uffici veterinari per gli adempimenti comunitari) ed eseguiti dai servizi veterinari locali sulle partite di carne di cinghiale refrigerata o congelata provenienti dall'UE e la cui introduzione in Italia è stata segnalata dagli operatori commerciali in accordo al Decreto legislativo 2 febbraio 2021, n. 23. I campioni in particolare sono stati prelevati dai servizi veterinari locali presso il luogo di prima destinazione nel territorio nazionale compatibilmente ai flussi commerciali di tali prodotti.

I test sono stati eseguiti dal Centro di referenza nazionale per lo studio delle malattie da pestivirus e da asfivirus (CEREP) presso l'Istituto Zooprofilattico Sperimentale dell'Umbria e delle Marche secondo un protocollo prestabilito dal medesimo centro.

La seguente tabella riporta i risultati complessivi del monitoraggio estratti dal sistema informativo nazionale SINTESIS selezionando le partite di carne refrigerata e congelata di cinghiale introdotte dagli Stati membri in cui è stata verificata la presenza della malattia e le partite sottoposte a test per la peste suina africana.

Partite di carne di cinghiale refrigerata o congelata introdotte e controlli 2021

Prodotti	N. partite	N. partite campionate per ASF	Frequenza di controllo programmata (*)	Frequenza di controllo attuata(*)	N. controlli sfavorevoli ASF
Carne refrigerata, congelata di cinghiale	395	133	25%	34%	-
(*) %: N. partite campionate ASF/N. partite segnalate provenienti dagli Stati membri interessati dalla malattia					


I controlli sono stati eseguiti a scopo di monitoraggio secondo modalità a campione e non discriminatorie, in accordo al Decreto legislativo 2 febbraio 2021, n. 23, pertanto, in assenza di sospetti di rischi, le partite esaminate, in attesa dei risultati di laboratorio, potevano essere destinate alla commercializzazione, avendo cura di seguirne la tracciabilità con i servizi veterinari locali competenti.

Nel 2021 dagli Stati membri interessati dalla malattia sono state segnalate agli UVAC 395 partite di carne di cinghiale refrigerata e congelata (368 nel 2020) di cui 133 sono state sottoposte a controllo per la ricerca dell'agente virale della peste suina africana. Nessun esame ha dato esito sfavorevole. Seppure nel 2021 si registri un aumento delle partite spedite rispetto al 2020, si evidenzia ancora una notevole riduzione delle introduzioni di carne di cinghiale in confronto al 2019 (815 partite).

Dalla tabella si evince che i controlli sono stati effettuati in conformità alla programmazione essendo stata raggiunta la frequenza di campionamento programmata.

Si evidenzia altresì che l'esecuzione dei controlli secondo la frequenza programmata è stata oggetto di continuo monitoraggio nel corso dell'anno da parte degli uffici centrali del Ministero della Salute con l'elaborazione di un rapporto trimestrale.





6. RESPINGIMENTI

6. RESPINGIMENTI

allegato 9

Ai sensi di quanto previsto dagli articoli 137 e 138 del regolamento (UE) 2017/625, nel caso di riscontro durante un controllo effettuato nel luogo di destinazione o durante il trasporto, di una non conformità, l'autorità competente (U.V.A.C.) può disporre, tra l'altro, la rispedizione degli animali e delle merci nello Stato membro di provenienza (ciò a meno che, ovviamente, non sia necessario intervenire rapidamente per un grave rischio per l'uomo o gli animali e se le condizioni di salubrit , benessere degli animali e di polizia veterinaria lo consentono).

Nell'allegato 9 sono riportati, per tipologia di merce, i respingimenti effettuati nel corso del 2021. Si deve segnalare che sotto il termine respingimento sono comprese sia le rispedizioni al Paese speditore e sia le distruzioni o abbattimenti (nel caso di animali vivi) o l'utilizzazione per altri fini.

Nella colonna 3 sono indicate le partite per le quali si   arrivati alla regolarizzazione dei certificati o documenti commerciali senza dover procedere al respingimento o alla distruzione delle partite stesse. Le regolarizzazioni effettuate durante il 2021 hanno riguardato 4 partite, una cifra quasi analoga a quella relativa all'anno precedente (5 partite). Le procedure connesse alle regolarizzazioni hanno impegnato molti U.V.A.C., soprattutto nel settore degli scambi di animali vivi dove, con una certa frequenza, si riscontrano problemi legati all'identificazione degli animali.

Complessivamente le partite oggetto di respingimento sono state 26 che, su un totale di 7.144 partite controllate, rappresentano una percentuale di respingimento pari allo 0,36%, un valore inferiore a quella riscontrata nel 2020 (0,63%).

I respingimenti hanno riguardato in particolare i prodotti ittici (9 partite), le carni di pollame (6 partite) e i derivati del latte (3 partite). In base alla tipologia, i respingimenti sono risultati per il 3,8% di origine cartolare (assenza o gravi irregolarit  nei certificati sanitari), per il 15,4% dovuti a non corrispondenza tra merce e documenti di accompagnamento (esame fisico e di identit  sfavorevoli) e per il 80,8% conseguenti ad irregolarit  riscontrate per esami di laboratorio sfavorevoli. A seguito di ogni respingimento le successive due partite di merci della stessa tipologia e provenienza hanno poi subito un controllo sistematico.

I respingimenti conseguenti ad irregolarit  riscontrate per esami di laboratorio sfavorevoli (21) sono illustrati nella tabella successiva. Essi hanno riguardato soprattutto prodotti della pesca.



Respingimenti per irregolarità riscontrate in laboratorio (2021)

Tipologia	Motivo respingimento	Settore	Partite
Additivi	E 300 - ascorbic acid	Pesci	5
Indagini batteriologiche	Escherichia coli O103	Derivati del latte	1
Indagini batteriologiche	Listeria monocytogenes	Carni preparate	1
Indagini batteriologiche	Listeria monocytogenes	Derivati del latte	1
Indagini batteriologiche	Listeria monocytogenes	Pesci	1
Indagini batteriologiche	Salmonella enteritidis	Carni di pollame	1
Indagini batteriologiche	Salmonella infantis	Carni di pollame	1
Indagini batteriologiche	Salmonella Newport	Carni di pollame	1
Indagini batteriologiche	Salmonella spp.	Carni di pollame	2
Indagini batteriologiche	Salmonella typhimurium	Carni di pollame	1
Indagini batteriologiche	shigatoxin-producing Escherichia coli	Derivati del latte	1
Indagini virologiche	norovirus	Molluschi	2
Metalli pesanti	cadmium	Equidi	1
Metalli pesanti	mercury	Pesci	2

21

Una parte rilevante è stata causata dalla presenza di salmonella, 6 partite pari al 28,6% dei respingimenti dovuti ed esiti di laboratorio sfavorevoli.

Le partite sottoposte a rispedizione, considerate in relazione ai Paesi di origine delle merci, sono riportate in allegato 7, colonna 6. La percentuale di respingimento, considerata in relazione alle partite sottoposte al controllo, varia tra 0 e il 2,41%. Delle 26 partite di merci respinte 9 provengono dalla Spagna, 5 dalla Polonia e 4 dalla Francia.





7. REGISTRAZIONI

7. REGISTRAZIONI

allegato 11

Ai sensi del decreto legislativo 3 febbraio 2021, n. 23, gli operatori che ricevono da altri Stati membri gli animali e le merci soggette ai controlli veterinari, effettuano la registrazione presso gli U.V.A.C. utilizzando le procedure previste dal sistema informativo del Ministero della salute (SINTESIS) e segnalano ogni partita all'U.V.A.C. di competenza territoriale e al servizio veterinario dell'azienda sanitaria competente per materia e territorio.

Al 31 dicembre 2021 risultano registrati (allegato 10) 35.892 operatori prevalentemente situati nelle regioni del nord del Paese: Veneto (7.962), Lombardia (6.956), Piemonte (5.854), Trentino Alto Adige (2.634) e Emilia Romagna (2.332). Rispetto al 2020 si riscontra un decremento delle registrazioni dell'8,6%.

Il sistema della segnalazione obbligatoria rappresenta un importante strumento di controllo reso efficace soprattutto dal sistema sanzionatorio previsto dall'articolo 4, del decreto legislativo 3 febbraio 2021, n. 23.

Nel 2021 gli U.V.A.C. hanno comminato 13 sanzioni per mancata segnalazione e per altre violazioni.

SANZIONI TOTALE 2021

	UVAC	N° Sanzioni comminate per mancata segnalazione		N° Sanzioni comminate per violazioni ad altri obblighi	
		Animali	Prodotti	Animali	Prodotti
01	Ancona	0	0	1	1
02	Bari	0	0	1	2
03	Bolzano	0	0	3	0
04	Parma	0	0	12	1
07	Palermo	0	0	3	0
08	Roma	0	0	4	15
10	Genova	0	0	0	0
11	Udine	0	0	4	0
13	Livorno	2	2	7	0
16	Milano	2	6	77	2
17	Reggio Calabria	0	0	3	0
18	Napoli	1	0	15	6
20	Aosta	0	0	0	0
22	Sassari	0	0	1	2
25	Torino	0	0	0	0
29	Verona	0	0	16	2
30	Pescara	0	0	0	0
	Totale	5	8	147	31





8. CONSIDERAZIONI FINALI

8. CONSIDERAZIONI FINALI

Nel 2021 gli U.V.A.C. hanno svolto una preziosa opera di coordinamento dell'attività di vigilanza e controllo veterinario sulle partite di animali e merci provenienti dagli altri Stati membri dell'Unione europea.

Il numero di operatori registrati (35.892) è diminuito dell'8,6% rispetto al 2020. E' importante sottolineare che dal 1996 il numero di operatori registrati (9.981) è comunque aumentato del 260% a testimonianza di un continuo incremento del volume dei traffici intra-UE e di una progressiva maggiore responsabilizzazione da parte degli operatori ottenuta anche grazie all'incisiva azione di controllo di U.V.A.C. e AA.SS.LL. All'aumento del numero di operatori registrati ha in buona parte contribuito anche l'allargamento progressivo dell'UE.

Sono state sottoposte a controllo documentale e fisico 7.144 partite (0,29% del totale) e 3.349 di esse sono state sottoposte a controlli di laboratorio. Il controllo veterinario ha portato al respingimento/distruzione di 26 partite di merci potenzialmente pericolose per la salute del consumatore o per la salute degli animali. Più in particolare si è trattato di 9 partite di prodotti ittici e 6 di carni di pollame. Ove possibile e laddove le irregolarità erano meno gravi (es. certificati o documenti commerciali incompleti, identificazione degli animali non corretta), si è invece provveduto alla regolarizzazione della situazione (4 partite).

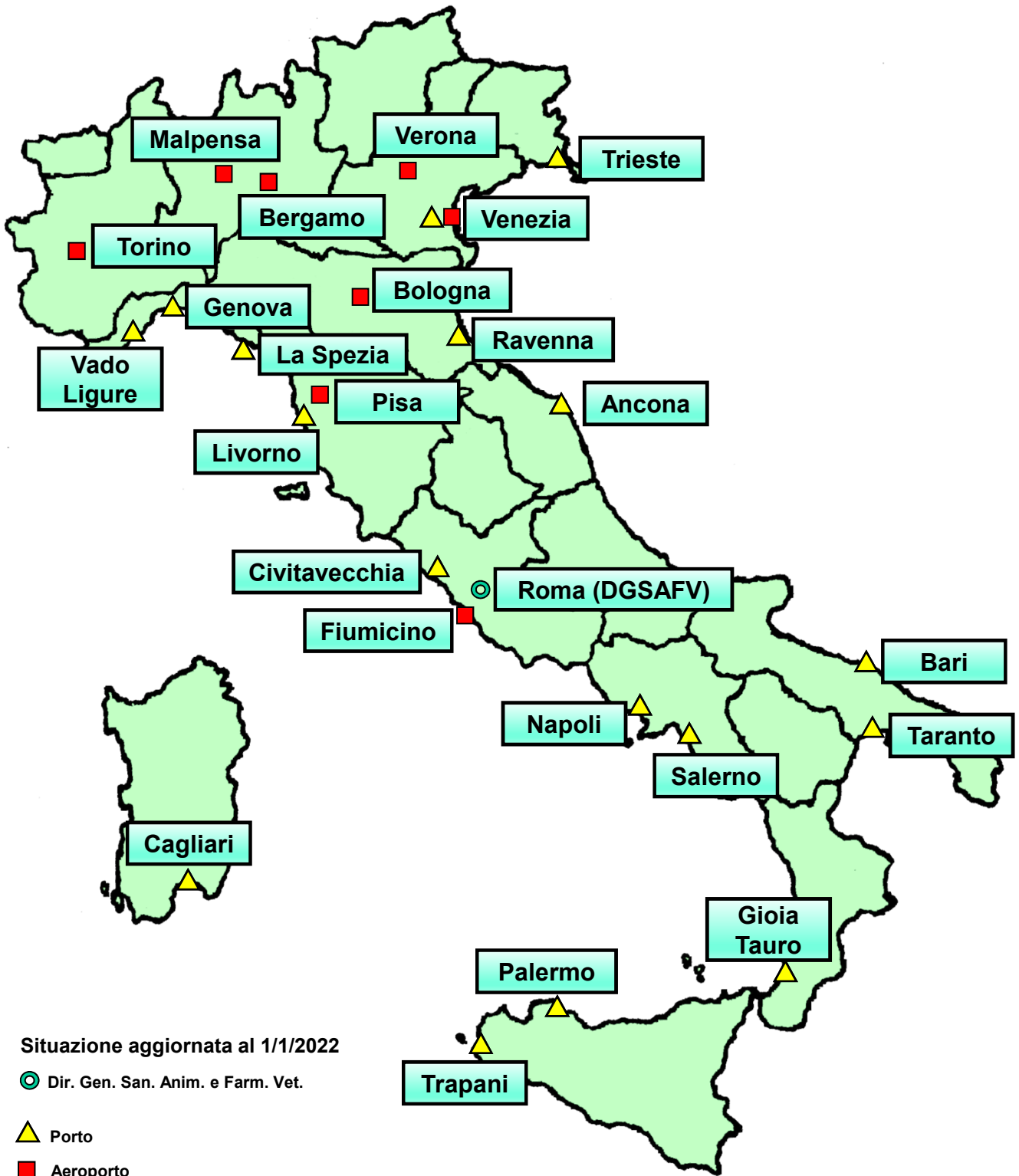
L'attività degli Uffici, in particolare nel campo della sanità animale, è stata quella di monitorare le introduzioni di animali vivi da quei Paesi membri nei quali si sono registrati nuovi focolai di malattie infettive. Inoltre, a seguito delle varie emergenze di sanità pubblica, gli U.V.A.C. hanno continuato a svolgere il consueto importante ruolo di gestione dei controlli sanitari sulle merci potenzialmente coinvolte, in stretto coordinamento con le Autorità centrali e locali competenti.

Il sistema informativo comunitario TRACES (TRAdE Control and Expert System) utilizzato a partire dal 1° gennaio del 2005 per la gestione degli scambi intracomunitari di animali vivi e di alcuni prodotti di origine animale è stato dismesso in via definitiva il 6 novembre 2021 ed è stato sostituito a partire dal 7 novembre 2021 dal nuovo sistema informativo comunitario TRACES NT.

La necessità di gestire le informazioni relative agli scambi intracomunitari anche con il sistema Nazionale SINTESIS (modulo Scambi), si conferma anche per l'anno 2021, visto che tale Sistema costituisce, anche alla luce delle novità introdotte con il sistema TRACES, l'unico punto di riferimento per la registrazione degli operatori e per la gestione delle partite di provenienza intra-UE a loro destinate, soprattutto per ciò che riguarda i prodotti di origine animale.



LOCALIZZAZIONE GEOGRAFICA DEI P.C.F.



Allegato 2
Elenco P.C.F. e relativa tipologia di abilitazione

Posto di controllo frontaliere	Codice TRACES	Tipo	Centri d'Ispezione	Categorie di animali e merci e specifiche		Specifiche aggiuntive relative all'ambito della designazione
Ancona	IT AOI 1	P	MOLO SUD 2 Interno Porto Ancona	POA	POA-HC	
			MOLO SUD 2 Interno Porto	PNAO	PNAO-HC(food)-NT PNAO-NHC(feed)-NT PNAO-NHC(other)-NT	
Bari	IT BRI 1	P	Interno porto - Banchina Massi	POA	POA-HC POA-NHC-NT	
				PNAO	PNAO-HC(food)-NT	
					PNAO-HC(food)-T(CH)	
					PNAO-NHC(feed)-NT PNAO-NHC(other)-NT	
Bergamo	IT BGO 4	A		POA	POA-HC(2) POA-NHC(2)	
				PNAO	PNAO-HC(food)-NT(2)	
					PNAO-HC(food)-T(CH)(2)	
					PNAO-NHC(feed)-NT(2) PNAO-NHC(other)-NT(2)	
					Bologna-Borgo Panigale	IT BLQ 4
			LA	LA-O(1)	(1) Animali di piccola taglia, invertebrati e uova da cova	
Brindisi	IT BDS 1	P		PNAO	PNAO-HC (food)-NT PNAO-NHC(feed)-NT PNAO-NHC(other)-NT	
Cagliari	IT CAG 1	P		POA	POA-HC(1) POA-NHC(2)	(1) Escluse carcasse di ungulati
				PNAO	PNAO-HC(food) PNAO-NHC(feed)(2) PNAO-NHC(other)	
					Civitavecchia	IT CVV 1
Genova	IT GOA 1	P	Calata Sanità (Terminal Sech) - Pal. Uffici 16126 Genova	POA	POA-HC(1) POA-NHC-T(CH) POA-NHC-NT	(1) Escluse carcasse di ungulati
			Terminal PSA Pra S.p.A - Bacino Portuale di Prà 16157 Genova	POA	POA-HC(2) POA-NHC-NT(2)	
				PNAO	PNAO-HC(food)-NT PNAO-NHC(feed)-NT PNAO-NHC(other)-NT	
			Ponte Paleocapa - SAAR depositi portuali S.p.A. - 16126 Genova	POA	POA-NHC-NT (4)	Unicamente liquido alla rinfusa
			Calata Massaua (Terminal Rebora) - Palazzina Uffici 16126 Genova	POA	POA-HC(1) POA-NHC-T(CH) POA-NHC-NT	(1) Escluse carcasse di ungulati
Terminal San Giorgio S.r.l. - Ponte Libia, Palazzina Uffici 16149 Genova	PNAO	PNAO-HC(food)-NT PNAO-NHC(feed)-NT PNAO-NHC(other)-NT				
Gioia Tauro	IT GIT 1	P	Palazzina Sanità Area Porto S. Ferdinando di Rosarno	POA	POA-HC POA-NHC-NT	
			c/o Caronte & Tourist Logistics Srl Area Portuale di Gioia Tauro snc San Ferdinando di Rosarno	PNAO	PNAO-HC(food)-NT PNAO-NHC(feed)-NT PNAO-NHC(other)-NT	
La Spezia	IT SPE 1	P		POA	POA-HC (1) POA-NHC	(1) Escluse le carcasse di ungulati
				PNAO	PNAO-HC(food)-NT PNAO-HC(food)-T(CH) PNAO-NHC(feed)-NT PNAO-NHC(other)-NT	
					Livorno	IT LIV 1
Livorno	IT LIV 1	P	Terminal Lorenzini - Via Labrone, 19	POA	POA-HC POA-NHC-NT	
			Terminal Darsena Toscana - Località Darsena Toscana - Porto industriale	POA	POA-HC POA-NHC	
			Via Labrone, 19	PNAO	PNAO-HC(food)-NT PNAO-NHC(other)-NT PNAO-NHC(feed)-NT	
Livorno-Pisa	IT PSA 4	A		POA	POA-HC(2) POA-NHC(2)	
Manfredonia	IT MFR 1	P		PNAO	PNAO-HC(food)-NT PNAO-HC(feed)-NT PNAO-NHC(other)-NT	
Milano Malpensa	IT MXP 4	A	Magazzini Aeroportuali ALHA - Cargo City Torre F c/o Aeroporto Malpensa (VA) - 21010	POA	POA-HC(2) POA-NHC(2)	
				PNAO	PNAO-HC(food)-NT PNAO-HC(food)-T(CH) PNAO-NHC(feed)-NT PNAO-NHC(other)-NT	
					ALHA Airport MXP SpA - Aeroporto di Milano Malpensa T2 (VA) - 21010	LA
			Cargo City MLE - Cargo City Torre B, c/o Aeroporto Malpensa (VA) - 21010	POA	POA-HC(2)	
				LA	LA-O	
				PNAO	PNAO-HC(food)-NT PNAO-HC(food)-T(CH) PNAO-NHC(feed)-NT	

Allegato 2
Elenco P.C.F. e relativa tipologia di abilitazione

			Beta Trans - Cargo City Sud, c/o Aeroporto Malpensa (VA) - 21010	POA	PNAO-NHC(other)-NT POA-HC(2) POA-NHC(2)	
Napoli	IT NAP 1	P	Molo Bausan - Calata Marinella - Interno Porto - 80133 Napoli	POA	POA-HC POA-NHC-NT	
			Terminal Flavio Gioia SpA - Molo Carmine Interno Porto - 80133 Napoli	POA	POA-HC(2) POA-NHC(2)	
				PNAO	PNAO-HC(food)-NT PNAO-HC(food)-T(CH) PNAO-NHC(feed)-NT PNAO-NHC(other)-NT	
Palermo	IT PMO 1	P		POA	POA-HC (1) POA-NHC-T(CH)(2) POA-NHC-NT(2)	(1) Escluse carcasse di ungulati
				PNAO	PNAO-HC(food) PNAO-NHC(feed)-NT PNAO-NHC(other)-NT	
Pozzallo	IT PZL 1	P		PNAO	PNAO-HC(food)-NT PNAO-HC(feed)-NT PNAO-NHC(other)-NT	
Ravenna	IT RAN 1	P	Sapir - Darsena San Vitale 121	PNAO	PNAO-HC(food)-NT(4) PNAO-NHC(feed)-NT(4)	(4)Unicamente liquidi alla rinfusa (4)Unicamente liquidi alla rinfusa
			TCR - Banchina TCR via Classicana 105	POA	POA-HC-T(FR) (2) POA-HC-NT (2) POA-NHC-NT(2)	
				PNAO	PNAO-HC(food)-NT PNAO-NHC(feed)-NT PNAO-NHC(other)-NT	
Roma Fiumicino	IT FCO 4	A	Alitalia Società Aerea Italiana - Cargo City Aeroporto Fiumicino	POA	POA-HC(2)	
			FLE - Cargo City Aeroporto Fiumicino	POA	POA-HC (2) POA-NHC(2)	
			Isola Veterinaria ADR - Cargo City Aeroporto Fiumicino	LA	LA-U LA-E LA-O	
			XPRESS - Cargo City Aeroporto Fiumicino	POA	POA-HC-T(FR)(2) POA-HC-T(CH)(2)	
			ADR - Cargo City Aeroporto Fiumicino	PNAO	PNAO-HC(food) PNAO-NHC(feed)-NT PNAO-NHC(other)-NT	
Salerno	IT SAL 1	P	Molo Roberto il Guiscardo	POA	POA-HC POA-NHC-T(FR) POA-NHC-NT	
			Gallozzi Shipping LTD SpA - 84121 Interno Porto Salerno - Molo Manfredi, SNC - 84121, interno Porto	PNAO	PNAO-HC(food) PNAO-NHC(feed)-NT PNAO-NHC(other)-NT	
Taranto	IT TAR 1	P		POA	POA-HC POA-NHC-NT	
				PNAO	PNAO-HC(food)-T(CH) PNAO-HC(food)-NT PNAO-NHC(feed)-NT PNAO-NHC(other)-NT	
Torino Caselle	IT CTI 4	A		POA	POA-HC(2) POA-NHC-NT(2)	
				PNAO	PNAO-HC(food) PNAO-NHC(feed)-NT PNAO-NHC(other)-NT	
Trapani	IT TPS 1	P		POA	POA-HC	
Trieste	IT TRS 1	P	Punto Franco Nuovo Hangar, 69	POA	POA-HC POA-NHC-NT POA-NHC-T(CH)	
			Punto Franco Nuovo Hangar, 60	PNAO	PNAO-HC(food)-NT PNAO-HC(food)-T(CH) PNAO-NHC(feed)-NT PNAO-NHC(other)-NT	
Vado Ligure Savona	IT VDL1	P		POA	POA-HC (2) POA-NHC-NT (2)	
				PNAO	PNAO-HC(food) PNAO-NHC(feed)-NT PNAO-NHC(other)-NT	
Venezia	IT VCE4	A		POA	POA-HC(2) POA-NHC-T(CH)(2) POA-NHC-NT(2)	
Venezia	IT VCE 1	P		POA	POA-HC POA-NHC	
				PNAO	PNAO-HC(food)-NT PNAO-NHC(feed)-NT PNAO-NHC(other)-NT	
Verona	IT VRN 4	A		POA	POA-HC(2)	

LEGENDA

Tipo: A - aeroporto; F - ferrovia; P - porto; R - strada

LA - Animali vivi

U - Ungulati diversi dagli equidi registrati

E - Equidi registrati

O - Altri animali diversi dagli ungulati (questa abbreviazione comprende gli ungulati dei giardini zoologici)

POA - Prodotti di origine animale, prodotti compositi, materiale germinale, sottoprodotti di origine animale, fieno e paglia

HC - Prodotti destinati al consumo umano

NHC - Prodotti non destinati al consumo umano

NT - Prodotti che non richiedono temperature specifiche

T - Prodotti congelati/refrigerati

T(FR) - Prodotti congelati

T(CH) - Prodotti refrigerati

PNAO - Prodotti di origine non animale

HC(food) - Alimenti di origine non animale oggetto di condizioni o misure di cui all'articolo 47, paragrafo 1, lettera d), e) o f), del regolamento (UE) 2017/625

NHC(feed) - Mangimi di origine non animale oggetto di condizioni o misure di cui all'articolo 47, paragrafo 1, lettera d), e) o f), del regolamento (UE) 2017/625

NHC(other) - Prodotti di origine non animale che non sono né alimenti né mangimi

NT - Prodotti che non richiedono temperature specifiche

T - Prodotti congelati/refrigerati

T(FR) - Prodotti congelati

T(CH) - Prodotti refrigerati

Specifiche

(*) - Sospensione del posto di controllo frontaliero/punto di controllo di cui all'articolo 63 del regolamento (UE) 2017/625

(1) - Cfr. specifiche aggiuntive nel campo 7

(2) - Unicamente prodotti confezionati

(3) - Unicamente prodotti della pesca

(4) - Unicamente liquido alla rinfusa

**Allegato 3
Personale in servizio**

COMPARTIMENTO	SEDE PRINCIPALE	TIPO UFFICIO	UFFICIO	VETERINARI		PERSONALE TECNICO (FUNZIONARI E ASSISTENTI TECNICI DELLA PREVENZIONE)	PERSONALE AMMINISTRATIVO ED ALTRO PERSONALE	Note	TOTALE
				TEMPO INDET.	TEMPO DET.				
Piemonte - Valle d'Aosta	X	UVAC-PCF	Torino	4	0	6	3		13
		UVAC	Aosta	1	0	1	1		3
		PCF	La Spezia	3	1	4	1		9
Lombardia	X	UVAC	Milano	4	0	0	2		6
		PCF	Malpensa	8	2	6	2		18
		PCF	Bergamo	0	0	0	0	(5)	0
Veneto - Friuli Venezia Giulia - Trentino Alto Adige	X	UVAC	Verona	6	0	2	2		10
		UVAC	Udine	3	0	2	1	(b)	6
		UVAC	Bolzano	1	0	4	0		5
		PCF	Venezia, P	3	1	4	3		11
		PCF	Venezia, A	0	0	0	0	(2)	0
	PCF	Trieste, P	2	0	4	0		6	
Liguria	X	UVAC-PCF	Genova	5	3	13	10	(a) (d)	31
		PCF	Vado Ligure	1	0	1	0	(1)	2
Emilia Romagna	X	UVAC	Parma	8	0	1	0		9
		PCF	Bologna	1	0	2	1		4
		PCF	Ravenna	5	0	4	1		10
Toscana-Sardegna	X	UVAC-PCF	Livorno	7	1	5	4	(c)	17
		UVAC	Sassari	3	0	2	2		7
		PCF	Cagliari, P	0	0	0	0	(3)	0
		PCF	Pisa, A	0	0	0	0	(4)	0
Lazio	X	UVAC-PCF	Fiumicino	10	4	7	3		24
		PCF	Civitavecchia	4	0	2	1		7
Puglia- Marche-Umbria- Abruzzo-Molise	X	UVAC-PCF	Bari	8	0	5	2		15
		UVAC-PCF	Ancona	2	1	2	2		7
		UVAC	Pescara	2	0	2	2		6
		PCF	Taranto, P	1	0	2	4		7
Campania-Basilicata- Calabria-Sicilia	X	UVAC-PCF	Napoli	6	1	5	4		16
		UVAC	Reggio Calabria	3	0	1	6		10
		UVAC	Palermo	6	0	0	3		9
		PCF	Salerno, P	3	0	5	1		9
		PCF	Gioia Tauro, P	5	0	4	3		12
		PCF	Palermo, P	5	0	4	0		9
		PCF	Trapani, P	0	0	0	0	(6)	0
Totale				120	14	100	64		298

- (1) - Ufficio coperto da personale UVAC-PCF Genova
(2) - Ufficio coperto da personale PCF Venezia, P
(3) - Ufficio coperto da personale UVAC Sassari
(4) - Ufficio coperto da personale UVAC-PCF Livorno
(5) - Ufficio coperto da personale PCF Malpensa
(6) - Ufficio coperto da personale PCF Palermo

- (a) - 1 unità di veterinari a tempo indeterminato è in posizione di comando da ASL 3 Regione Liguria
(b) - compreso n. 1 veterinario della ASU FC in comando presso UVAC-Udine
(c) - 1 veterinario appartiene all' IZS con contratto annuale
(d) - 9 unità di pers. amm./altro pers. appartengono all' IZS con contratto annuale (7 veterinari + 1 tecn.prev+ 1 tecn.lab)

Tabella 1-A

Importazioni, controlli e respingimenti per categoria merceologica: da P.C.F. della U.E. verso il territorio italiano

1	2	3	4	5	6	7	8	9	10	11	12	13	14	15
Merce Descrizione Merce	Partite	Quantità (KG. o Capi)	Controlli				Respingimenti			Motivazioni respingimenti				
			Fis.	%	Lab.	%	Risp.	Trasf.	Distr.	Doc.	Ident.	Lab.	Es. Vet.	Altri
Albumine (compresi i concentrati di due o più proteine di siero di latte contenenti in peso, calcolato su sostanza secca più di 80% di proteine di siero di latte), albuminati ed altri derivati delle albumine	8	48.809	5	62,5%	-	0,0%	1	-	2	3	-	-	-	-
Alimenti per cani o gatti, condizionati per la vendita al minuto	1.355	19.733.802	120	8,9%	10	8,3%	29	-	7	33	-	-	-	3
Altre carni e frattaglie commestibili, fresche, refrigerate o congelate	2	76	-	0,0%	-	0,0%	-	-	-	-	-	-	-	-
Altre Preparazioni alimentari non nominate né comprese altrove	66	120.401	23	34,8%	-	0,0%	12	-	9	20	1	-	-	-
Altri ortaggi e legumi preparati o conservati ma non nell'aceto o acido acetico, non congelati, diversi dai prodotti della voce 2006	72	355.186	23	31,9%	-	0,0%	-	-	-	-	-	-	-	-
Altri pesci vivi	1	150.000	1	100,0%	-	0,0%	-	-	-	-	-	-	-	-
Altri prodotti di origine animale, non nominati né compresi altrove; animali morti del capitolo 1, non atti all'alimentazione umana	74	16.922	7	9,5%	-	0,0%	8	-	2	10	-	-	-	-
Ambra grigia, castoreo, zibetto e muschio; cantaridi; bile, anche essiccata; ghiandole ed altre sostanze di origine animale utilizzate per la preparazione di prodotti farmaceutici, fresche, refrigerate, congelate o altrimenti conservate in modo provvisori	16	265.694	-	0,0%	-	0,0%	-	-	-	-	-	-	-	-
Animali terrestri diversi dai mammiferi, dagli uccelli e dai rettili	98	217.383.484	98	100,0%	-	0,0%	-	-	-	-	-	-	-	-
Animali vivi della specie bovina	4	8	4	100,0%	-	0,0%	-	-	-	-	-	-	-	-
Budella artificiali (budelli) di proteine indurite	74	581.512	3	4,1%	-	0,0%	-	-	-	-	-	-	-	-
Budella, vesciche e stomaci di animali, interi o in pezzi, diversi da quelli di pesci, freschi, refrigerati, congelati, salati o in salamoia, secchi o affumicati	53	396.671	3	5,7%	-	0,0%	-	-	-	-	-	-	-	-
Burro ed altre materie grasse provenienti dal latte; paste da spalmare lattiere	215	4.580.821	59	27,4%	-	0,0%	1	-	1	1	-	-	1	-
Carni bovine refrigerate e congelate	685	2.194.221	54	7,9%	13	24,1%	1	-	-	1	-	-	-	-
Carni di animali della specie suina, fresche, refrigerate o congelate	10	157.088	3	30,0%	-	0,0%	-	-	-	-	-	-	-	-
Carni di animali delle specie equina, asinina o mulesca, fresche, refrigerate o congelate	18	274.740	3	16,7%	1	33,3%	-	-	-	-	-	-	-	-
Carni di animali delle specie ovina o caprina, fresche, refrigerate o congelate	322	1.828.609	206	64,0%	4	1,9%	-	-	1	-	-	-	1	-
Carni e frattaglie della specie bovina, suina, ovina, caprina, equina, di volatili, conigli e altre	60	326.243	16	26,7%	-	0,0%	-	-	1	1	-	-	-	-
Cavalli, asini, muli e bardotti, vivi	1.080	6.109	1.080	100,0%	-	0,0%	-	-	-	-	-	-	-	-
Collezioni ed esemplari per collezioni di zoologia, di botanica, di mineralogia, di anatomia, o aventi interesse storico, archeologico, paleontologico, etnografico o numismatico	1	238	-	0,0%	-	0,0%	-	-	-	-	-	-	-	-
Concimi di origine animale o vegetale, anche mescolati tra loro o trattati chimicamente; concimi risultanti dalla miscela o dal trattamento chimico di prodotti di origine animale o vegetale	2	2.200	1	50,0%	-	0,0%	-	-	-	-	-	-	-	-
Corallo e materie simili, greggi o semplicemente preparati, ma non altrimenti lavorati; conchiglie e carapaci di molluschi, di crostacei o di echinodermi e ossa di seppie, greggi o semplicemente preparati, ma non tagliati in una forma determinata, loro po	5	6.078	1	20,0%	-	0,0%	-	-	-	-	-	-	-	-
Crostacei	385	1.056.777	59	15,3%	1	1,7%	4	-	2	3	-	-	2	1
Enzimi; enzimi preparati non nominati né compresi altrove	4	4.114	1	25,0%	-	0,0%	2	-	-	2	-	-	-	-
Estratti e sughi di carni, pesci ecc. e preparazioni alimentari	88	167.980	19	21,6%	3	15,8%	8	-	2	10	-	-	-	-
Farine, polveri e agglomerati in forma di pellets, di carni, di frattaglie, di pesci o di crostacei, di molluschi o di altri invertebrati acquatici, non adatti all'alimentazione umana; ciccioli	46	1.022.629	12	26,1%	8	66,7%	-	-	-	-	-	-	-	-
Formaggi e latticini	103	901.214	39	37,9%	-	0,0%	18	-	17	35	-	-	-	-
Frutta ed altre parti commestibili di piante, altrimenti preparate o conservate, con o senza aggiunta di zuccheri o di altri dolcificanti o di alcole, non nominate né comprese altrove	1	-	-	0,0%	-	0,0%	-	-	-	-	-	-	-	-
Galli, galline, anatre, oche, tacchini, tacchine e faraone, vivi, delle specie domestiche	34	433.819	34	100,0%	-	0,0%	-	-	-	-	-	-	-	-
Gelati, anche contenenti cacao	140	1.474.013	17	12,1%	-	0,0%	2	-	1	2	-	-	1	-
Gelatine (comprese quelle presentate in fogli di forma quadrata o rettangolare, anche lavorati in superficie o colorati) e loro derivati; ittiocolle; altre colle di origine animale, escluse le colle di caseina della voce 3501	57	601.178	10	17,5%	-	0,0%	1	-	-	1	-	-	-	-
Ghiandole ed altri organi per usi opoterapici, dissecati, anche polverizzati; estratti, per usi opoterapici, di ghiandole o di altri organi o delle loro secrezioni; eparina e suoi sali; altre sostanze umane o animali preparate per scopi terapeutici o pro	12	24	10	83,3%	-	0,0%	-	-	1	1	-	-	-	-

Tabella 1-A

Importazioni, controlli e respingimenti per categoria merceologica: da P.C.F. della U.E. verso il territorio italiano

1	2	3	4	5	6	7	8	9	10	11	12	13	14	15
Merce Descrizione Merce	Partite	Quantità (KG. o Capi)	Controlli				Respingimenti			Motivazioni respingimenti				
			Fis.	%	Lab.	%	Risp.	Trasf.	Distr.	Doc.	Ident.	Lab.	Es. Vet.	Altri
Grassi di animali delle specie bovina, ovina o caprina, diversi da quelli della voce 1503	3	1.661	3	100,0%	-	0,0%	1	-	1	1	-	-	-	1
Grassi di maiale (comprese lo strutto) e grassi di volatili, diversi da quelli delle voci 0209 o 1503	3	1.054	-	0,0%	-	0,0%	-	-	-	-	-	-	-	-
Grassi ed oli animali e loro frazioni	19	184.253	7	36,8%	-	0,0%	1	-	1	2	-	-	-	-
Grassi ed oli animali o vegetali e loro frazioni, cotti, ossidati, disidratati, solforati, soffiati, standolizzati o altrimenti modificati chimicamente, esclusi quelli della voce 1516; miscugli o preparazioni non alimentari di grassi o di oli animali o ve	26	623.460	3	11,5%	-	0,0%	-	-	-	-	-	-	-	-
Grasso di lana e sostanze grasse derivate, compresa la lanolina	21	181.670	3	14,3%	-	0,0%	2	-	-	1	-	-	-	1
Invertebrati acquatici diversi dai crostacei e dai molluschi	16	8.986	4	25,0%	-	0,0%	-	-	-	-	-	-	-	-
Lane, peli e cascami di lana e peli	3	25.102	1	33,3%	-	0,0%	-	-	-	-	-	-	-	-
Latte e crema di latte, concentrati o con aggiunta di zuccheri o di altri dolcificanti	28	312.045	12	42,9%	-	0,0%	11	-	3	14	-	-	-	-
Latte e crema di latte, non concentrati e senza aggiunta di zuccheri o di altri dolcificanti	3	7	-	0,0%	-	0,0%	2	-	-	2	-	-	-	-
Latticello, latte e crema coagulati, iogurt, chefir e altri tipi di latte e creme fermentati o acidificati, anche concentrati o con aggiunta di zuccheri o di altri dolcificanti o con aggiunta di aromatizzanti, di frutta o cacao	15	51.746	6	40,0%	-	0,0%	1	-	1	2	-	-	-	-
Mammiferi diversi da quelli delle voci 0101; 0102; 0103; 0104 ,010611 e 010612	1.191	13.745	1.188	99,7%	-	0,0%	7	-	-	3	1	-	-	3
Margarina; miscele o preparazioni alimentari di grassi o di oli animali o vegetali o di frazioni di differenti grassi o oli di questo capitolo, diversi dai grassi e dagli oli alimentari e le loro frazioni della voce 1516	7	7.920	2	28,6%	-	0,0%	-	-	-	-	-	-	-	-
Miele naturale	196	5.474.905	61	31,1%	18	29,5%	11	-	-	11	-	-	-	-
Miscugli di sostanze odorifere e miscugli (comprese le soluzioni alcoliche) a base di una o più di tali sostanze, dei tipi utilizzati come materie prime per l'industria; altre preparazioni a base di sostanze odorifere dei tipi utilizzati per la fabbricazi	13	10.718	4	30,8%	-	0,0%	4	-	-	4	-	-	-	-
Molluschi	587	4.190.052	147	25,0%	1	0,7%	4	-	-	3	-	-	-	1
Ortaggi e legumi, frutta ed altre parti commestibili di piante, preparati o conservati nell'aceto o nell'acido acetico	3	20.342	-	0,0%	-	0,0%	-	-	-	-	-	-	-	-
Ossa (comprese quelle interne delle corna), gregge, sgrassate o semplicemente preparate (ma non tagliate in una forma determinata), acidulate o degelatinate; polveri e cascami di queste materie	1	10	1	100,0%	-	0,0%	-	-	-	-	-	-	-	-
Partite miste di altri animali vivi diversi da quelli di interesse agricolo zootecnico	4	13.258	4	100,0%	-	0,0%	-	-	-	-	-	-	-	-
Partite miste di carni e frattaglie commestibili	393	3.375.664	54	13,7%	9	16,7%	2	-	-	2	-	-	-	-
Partite miste di latte e derivati del latte	15	38.677	7	46,7%	-	0,0%	1	-	1	2	-	-	-	-
Partite miste di mangimi ed integratori	3	29.793	-	0,0%	-	0,0%	-	-	-	-	-	-	-	-
Partite miste di pelli (diverse da quelle per pellicceria) e cuoio	16	365.381	-	0,0%	-	0,0%	-	-	-	-	-	-	-	-
Partite miste di pesci e crostacei, molluschi e altri invertebrati acquatici e loro preparazioni	3.477	19.700.469	841	24,2%	69	8,2%	4	-	4	3	1	-	-	4
Partite miste di pesci e crostacei, molluschi e altri invertebrati acquatici: vivi	4	15.876	4	100,0%	-	0,0%	-	-	-	-	-	-	-	-
Partite miste di preparazioni di carne, di pesci o di crostacei, di molluschi o di altri invertebrati acquatici	59	689.981	23	39,0%	14	60,9%	1	-	1	2	-	-	-	-
Partite miste di prodotti commestibili di origine animale, non nominati né compresi altrove	18	50.365	4	22,2%	-	0,0%	-	-	-	-	-	-	-	-
Pelli di bovini, ovini, equidi, ecc.	1.217	26.582.051	64	5,3%	-	0,0%	7	-	-	5	-	-	-	1
Pelli e altre parti di uccelli rivestite delle loro piume o della loro calugine, piume, penne e loro parti (anche rifilate), calugine, gregge o semplicemente pulite, disinfettate o trattate per assicurarne la conservazione; polveri e cascami di piume, pen	55	626.722	6	10,9%	-	0,0%	2	-	-	-	-	-	-	1
Peptoni e loro derivati; altre sostanze proteiche e loro derivati, non nominati né compresi altrove; polvere di pelle, anche trattata al cromo	41	86.027	9	22,0%	-	0,0%	8	-	1	3	-	-	-	6
Pesci ornamentali	26	43.201	26	100,0%	-	0,0%	-	-	-	-	-	-	-	-
Piume e calugine	6	105	5	83,3%	-	0,0%	1	-	-	-	-	-	-	1
Preparazione dei tipi utilizzati per l'alimentazione degli animali diversi da quelli del codice 230910	145	1.047.882	19	13,1%	-	0,0%	2	-	1	3	-	-	-	-
Preparazioni a base di cereali, di farine, di amidi, di fecole o di latte; prodotti della pasticceria	68	216.753	20	29,4%	1	5,0%	4	-	5	9	-	-	-	-

Tabella 1-A

Importazioni, controlli e respingimenti per categoria merceologica: da P.C.F. della U.E. verso il territorio italiano

1	2	3	4	5	6	7	8	9	10	11	12	13	14	15
Merce Descrizione Merce	Partite	Quantità (KG. o Capi)	Controlli				Respingimenti			Motivazioni respingimenti				
			Fis.	%	Lab.	%	Risp.	Trasf.	Distr.	Doc.	Ident.	Lab.	Es. Vet.	Altri
Preparazioni alimentari non nominate né comprese altrove	83	17.338	58	69,9%	-	0,0%	37	-	21	58	-	-	-	-
Prodotti a base di carne o di frattaglie	97	388.352	42	43,3%	1	2,4%	11	-	14	25	-	-	-	-
Prodotti commestibili di origine animale, non nominati né compresi altrove	13	9.501	5	38,5%	-	0,0%	2	-	-	2	-	-	-	-
Prodotti della pesca, dell'acquacoltura e molluschi	2.389	18.196.206	513	21,5%	75	14,6%	22	-	6	21	-	-	5	2
Prodotti di origine vegetale e minerale destinate all'alimentazione animale	9	151.438	1	11,1%	-	0,0%	-	-	-	-	-	-	-	-
Prodotti di pesci o di crostacei, di molluschi o di altri invertebrati acquatici; animali morti del capitolo 3	4	800.004	4	100,0%	-	0,0%	1	-	-	1	-	-	-	-
Psittaciformi (compresi i pappagalli, cocorite, are e cacatua)	4	11	4	100,0%	-	0,0%	-	-	-	-	-	-	-	-
Reattivi per diagnostica o da laboratorio su qualsiasi supporto e reattivi per diagnostica o da laboratorio preparati, anche presentati su supporto, diversi da quelli delle voci 3002 o 3006; materiali di riferimento certificati	100	493	93	93,0%	-	0,0%	2	-	-	2	-	-	-	-
Rettili (compresi i serpenti e le tartarughe marine)	16	75.973	16	100,0%	-	0,0%	-	-	-	-	-	-	-	-
Sangue umano; sangue animale preparato per usi terapeutici, profilattici o diagnostici; sieri specifici, altre frazioni del sangue, prodotti immunologici modificati, anche ottenuti mediante procedimenti biotecnologici; vaccini, tossine, colture di microor	8	10	4	50,0%	-	0,0%	3	-	-	3	-	-	-	-
Setole di maiale o di cinghiale; peli di tasso ed altri peli per pennelli, spazzole e simili; cascami di queste setole o di questi peli	1	3	-	0,0%	-	0,0%	-	-	-	-	-	-	-	-
Siero di latte, anche concentrato o con aggiunta di zuccheri o di altri dolcificanti; prodotti costituiti di componenti naturali del latte, anche con aggiunta di zuccheri o di altri dolcificanti, non nominati né compresi altrove	8	17	7	87,5%	-	0,0%	3	-	3	6	-	-	-	-
Sperma di tori	14	3	-	0,0%	-	0,0%	-	-	-	-	-	-	-	-
Uova di volatili sgusciate e tuorli, freschi, essiccati, cotti in acqua o al vapore, modellati, congelati o altrimenti conservati, anche con aggiunta di zuccheri o di altri dolcificanti	10	85.730	5	50,0%	-	0,0%	4	-	1	5	-	-	-	-
Uova di volatili, in guscio, fresche, conservate o cotte	41	4.168.630	25	61,0%	-	0,0%	2	-	1	2	-	-	-	1
Zuccheri e prodotti a base di zuccheri	4	88.000	-	0,0%	-	0,0%	-	-	-	-	-	-	-	-
	15.574		5.216	33,5%	228	4,4%	250	-	111	320	3	-	20	18

Tabella 1-B

Importazioni, controlli e respingimenti per categoria merceologica: da P.C.F. italiani verso il territorio U.E.

1	2	3	4	5	6	7	8	9	10	11	12	13	14	15
Merce Descrizione Merce	Partite	Quantità (KG. o Capi)	Controlli				Respingimenti			Motivazioni respingimenti				
			Fis.	%	Lab.	%	Risp.	Trasf.	Distr.	Doc.	Ident.	Lab.	Es. Vet.	Altri
Alimenti per cani o gatti, condizionati per la vendita al minuto	348	4.334.226	65	18,7%	6	9,2%	-	-	-	-	-	-	-	-
Altre Preparazioni alimentari non nominate né comprese altrove	4	5.644	3	75,0%	-	0,0%	-	-	-	-	-	-	-	-
Altri prodotti di origine animale, non nominati né compresi altrove; animali morti del capitolo 1, non atti all'alimentazione umana	1	9.000	1	100,0%	-	0,0%	-	-	-	-	-	-	-	-
Animali terrestri diversi dai mammiferi, dagli uccelli e dai rettili	3	220.000	3	100,0%	-	0,0%	-	-	-	-	-	-	-	-
Budella artificiali (budelli) di proteine indurite	6	35.359	2	33,3%	-	0,0%	-	-	-	-	-	-	-	-
Budella, vesciche e stomaci di animali, interi o in pezzi, diversi da quelli di pesci, freschi, refrigerati, congelati, salati o in salamoia, secchi o affumicati	114	670.192	75	65,8%	2	2,7%	-	-	-	-	-	-	-	-
Corallo e materie simili, greggi o semplicemente preparati, ma non altrimenti lavorati; conchiglie e carapaci di molluschi, di crostacei o di echinodermi e ossa di seppie, greggi o semplicemente preparati, ma non tagliati in una forma determinata, loro po	16	161.160	14	87,5%	-	0,0%	-	-	-	-	-	-	-	-
Crostacei	114	876.793	43	37,7%	-	0,0%	-	-	-	-	-	-	-	-
Enzimi; enzimi preparati non nominati né compresi altrove	1	1.000	1	100,0%	-	0,0%	-	-	-	-	-	-	-	-
Estratti e sughi di carni, pesci ecc. e preparazioni alimentari	4	9.047	2	50,0%	-	0,0%	-	-	-	-	-	-	-	-
Gelatine (comprese quelle presentate in fogli di forma quadrata o rettangolare, anche lavorati in superficie o colorati) e loro derivati; ittiocollo; altre colle di origine animale, escluse le colle di caseina della voce 3501	108	1.853.247	70	64,8%	2	2,9%	-	-	-	-	-	-	-	-
Grassi di animali delle specie bovina, ovina o caprina, diversi da quelli della voce 1503	1	4.033.940	-	0,0%	-	0,0%	-	-	-	-	-	-	-	-
Grassi ed oli animali e loro frazioni	65	1.318.879	12	18,5%	2	16,7%	-	-	-	-	-	-	-	-
Mammiferi diversi da quelli delle voci 0101; 0102; 0103; 0104 ,010611 e 010612	9	16	9	100,0%	-	0,0%	-	-	-	-	-	-	-	-
Miele naturale	4	30.684	3	75,0%	2	66,7%	-	-	-	-	-	-	-	-
Molluschi	14	237.160	8	57,1%	-	0,0%	-	-	-	-	-	-	-	-
Partite miste di mangimi ed integratori	9	166.337	4	44,4%	1	25,0%	-	-	-	-	-	-	-	-
Partite miste di miele naturale	1	5.363	1	100,0%	-	0,0%	-	-	-	-	-	-	-	-
Partite miste di pesci e crostacei, molluschi e altri invertebrati acquatici e loro preparazioni	205	3.060.987	61	29,8%	2	3,3%	-	-	-	-	-	-	-	-
Partite miste di preparazioni di carne, di pesci o di crostacei, di molluschi o di altri invertebrati acquatici	2	1.879	1	50,0%	-	0,0%	-	-	-	-	-	-	-	-
Pelli di bovini, ovini, equidi, ecc.	18	387.429	3	16,7%	-	0,0%	-	-	-	-	-	-	-	-
Pelli e altre parti di uccelli rivestite delle loro piume o della loro calugine, piume, penne e loro parti (anche rifilate), calugine, gregge o semplicemente pulite, disinfettate o trattate per assicurarne la conservazione; polveri e cascami di piume, pen	1	20.000	1	100,0%	-	0,0%	-	-	-	-	-	-	-	-
Peptoni e loro derivati; altre sostanze proteiche e loro derivati, non nominati né compresi altrove; polvere di pelle, anche trattata al cromo	30	355.935	23	76,7%	-	0,0%	-	-	-	-	-	-	-	-
Preparazione dei tipi utilizzati per l'alimentazione degli animali diversi da quelli del codice 230910	2	13.925	1	50,0%	1	100,0%	-	-	-	-	-	-	-	-
Preparazioni alimentari non nominate né comprese altrove	4	7.211	2	50,0%	-	0,0%	-	-	-	-	-	-	-	-
Prodotti della pesca, dell'acquacoltura e molluschi	195	2.053.145	96	49,2%	11	11,5%	-	-	-	-	-	-	-	-
Uova di volatili, in guscio, fresche, conservate o cotte	1	22.124	-	0,0%	-	0,0%	-	-	-	-	-	-	-	-
	1.280		504	39,4%	29	5,8%	-	-	-	-	-	-	-	-

Tabella 1-C
Importazioni, controlli e respingimenti per categoria merceologica: transiti

1	2	3	4	5	6	7	8	9	10	11	12	13	14	15
Merce Descrizione Merce	Partite	Quantità (KG. o Capi)	Controlli				Respingimenti			Motivazioni respingimenti				
			Fis.	%	Lab.	%	Risp.	Distr.	Trasf.	Doc.	Ident.	Lab.	Es. Vet.	Altri
Burro ed altre materie grasse provenienti dal latte; paste da spalmare lattiere	3	588	-	0,0%	-	0,0%	-	-	-	-	-	-	-	-
Carni bovine refrigerate e congelate	9	3.668	1	11,1%	-	0,0%	-	-	-	-	-	-	-	-
Carni di animali della specie suina, fresche, refrigerate o congelate	5	1.359	-	0,0%	-	0,0%	-	-	-	-	-	-	-	-
Carni e frattaglie della specie bovina, suina, ovina, caprina, equina, di volatili, conigli e altre	4	3.138	1	25,0%	-	0,0%	-	-	-	-	-	-	-	-
Crostacei	4	71.540	1	25,0%	-	0,0%	-	-	-	-	-	-	-	-
Estratti e sughi di carni, pesci ecc. e preparazioni alimentari	3	902	-	0,0%	-	0,0%	-	-	-	-	-	-	-	-
Formaggi e latticini	58	13.191	3	5,2%	-	0,0%	-	-	-	-	-	-	-	-
Gelati, anche contenenti cacao	9	1.640	-	0,0%	-	0,0%	-	-	-	-	-	-	-	-
Gelatine (comprese quelle presentate in fogli di forma quadrata o rettangolare, anche lavorati in superficie o colorati) e loro derivati; ittiocolle; altre colle di origine animale, escluse le colle di caseina della voce 3501	1	5.000	-	0,0%	-	0,0%	-	-	-	-	-	-	-	-
Mammiferi diversi da quelli delle voci 0101; 0102; 0103; 0104 ,010611 e 010612	4	14	4	100,0%	-	0,0%	-	-	-	-	-	-	-	-
Miele naturale	1	1.800	-	0,0%	-	0,0%	-	-	-	-	-	-	-	-
Partite miste di carni e frattaglie commestibili	11	13.795	-	0,0%	-	0,0%	-	-	-	-	-	-	-	-
Partite miste di latte e derivati del latte	20	5.899	-	0,0%	-	0,0%	-	-	-	-	-	-	-	-
Partite miste di preparazioni di carne, di pesci o di crostacei, di molluschi o di altri invertebrati acquatici	1	2.346	-	0,0%	-	0,0%	-	-	-	-	-	-	-	-
Pelli di bovini, ovini, equidi, ecc.	2	40.271	-	0,0%	-	0,0%	-	-	-	-	-	-	-	-
Peptoni e loro derivati; altre sostanze proteiche e loro derivati, non nominati né compresi altrove; polvere di pelle, anche trattata al cromo	1	2.010	-	0,0%	-	0,0%	-	-	-	-	-	-	-	-
Prodotti a base di carne o di frattaglie	110	48.985	6	5,5%	-	0,0%	-	-	-	-	-	-	-	-
Semi e frutti oleosi; semi, sementi e frutti diversi; piante industriali o medicinali; paglie e foraggi	1	240	-	0,0%	-	0,0%	-	-	-	-	-	-	-	-
Siero di latte, anche concentrato o con aggiunta di zuccheri o di altri dolcificanti; prodotti costituiti di componenti naturali del latte, anche con aggiunta di zuccheri o di altri dolcificanti, non nominati né compresi altrove	2	1.717	-	0,0%	-	0,0%	-	-	-	-	-	-	-	-
Uova di volatili sgusciate e tuorli, freschi, essiccati, cotti in acqua o al vapore, modellati, congelati o altrimenti conservati, anche con aggiunta di zuccheri o di altri dolcificanti	2	619	-	0,0%	-	0,0%	-	-	-	-	-	-	-	-
Uova di volatili, in guscio, fresche, conservate o cotte	5	94.000	5	100,0%	-	0,0%	-	-	-	-	-	-	-	-
	256		21	8,2%	-	0,0%	-	-	-	-	-	-	-	-

Tabella 1-D

Importazioni, controlli e respingimenti per categoria merceologica: da P.C.F. italiani verso il territorio italiano

1	2	3	4	5	6	7	8	9	10	11	12	13	14	15
Merce Descrizione Merce	Partite	Quantità (KG. o Capi)	Controlli				Respingimenti			Motivazioni respingimenti				
			Fis.	%	Lab.	%	Risp.	Trasf.	Distr.	Doc.	Ident.	Lab.	Es. Vet.	Altri
Acidi carbossilici contenenti funzioni ossigenate supplementari e loro anidridi, alogenuri, perossidi e perossiacidi; loro derivati alogenati, solfonati, nitrati o nitrosi	43	650.421	40	93,0%	-	0,0%	-	-	-	-	-	-	-	-
Albumine (compresi i concentrati di due o più proteine di siero di latte contenenti in peso, calcolato su sostanza secca più di 80% di proteine di siero di latte), albuminati ed altri derivati delle albumine	17	2.825	9	52,9%	-	0,0%	-	-	-	-	-	-	-	-
Alimenti per cani o gatti, condizionati per la vendita al minuto	3.006	35.761.559	429	14,3%	52	12,1%	7	-	5	9	-	-	-	3
Altre carni e frattaglie commestibili, fresche, refrigerate o congelate	3	60.851	2	66,7%	1	50,0%	-	-	-	-	-	-	-	-
Altre Preparazioni alimentari non nominate né comprese altrove	9	44.826	5	55,6%	2	40,0%	1	-	-	1	-	-	-	-
Altri grassi e oli animali e loro frazioni, anche raffinati, ma non modificati chimicamente	12	6.044	6	50,0%	-	0,0%	-	-	-	-	-	-	-	-
Altri pesci vivi	3	137.900	3	100,0%	-	0,0%	-	-	-	-	-	-	-	-
Altri polimeri naturali e polimeri naturali modificati	6	875	1	16,7%	-	0,0%	-	-	-	-	-	-	-	-
Altri prodotti di origine animale, non nominati né compresi altrove; animali morti del capitolo 1, non atti all'alimentazione umana	251	3.071.523	102	40,6%	4	3,9%	2	-	-	2	-	-	-	-
Ambra grigia, castoreo, zibetto e muschio; cantaridi; bile, anche essiccata; ghiandole ed altre sostanze di origine animale utilizzate per la preparazione di prodotti farmaceutici, fresche, refrigerate, congelate o altrimenti conservate in modo provvisori	15	86.883	15	100,0%	-	0,0%	-	-	-	-	-	-	-	-
Animali terrestri diversi dai mammiferi, dagli uccelli e dai rettili	1.016	186.443.337	1.016	100,0%	-	0,0%	-	-	1	-	-	-	1	-
Avorio, tartaruga, fanoni (comprese le barbe) di balena o di altri mammiferi marini, corna, palchi, zoccoli, unghie, artigli e becchi, greggi o semplicemente preparati, ma non tagliati in una forma determinata; polveri e cascami di queste materie	111	7.578.260	107	96,4%	-	0,0%	-	-	-	-	-	-	-	-
Budella artificiali (budelli) di proteine indurite	1	3.725	-	0,0%	-	0,0%	-	-	-	-	-	-	-	-
Budella, vesciche e stomaci di animali, interi o in pezzi, diversi da quelli di pesci, freschi, refrigerati, congelati, salati o in salamoia, secchi o affumicati	491	7.284.096	153	31,2%	22	14,4%	-	-	1	1	-	-	-	-
Burro ed altre materie grasse provenienti dal latte; paste da spalmare lattiere	1	4	1	100,0%	-	0,0%	-	-	-	-	-	-	-	-
Carni bovine refrigerate e congelate	2.240	38.067.587	1.543	68,9%	95	6,2%	-	-	2	-	-	1	-	1
Carni di animali della specie suina, fresche, refrigerate o congelate	3	71.645	3	100,0%	2	66,7%	-	-	-	-	-	-	-	-
Carni di animali delle specie equina, asinina o mulesca, fresche, refrigerate o congelate	71	1.390.520	13	18,3%	4	30,8%	-	-	-	-	-	-	-	-
Carni di animali delle specie ovina o caprina, fresche, refrigerate o congelate	59	616.699	27	45,8%	7	25,9%	-	-	-	-	-	-	-	-
Carni e frattaglie della specie bovina, suina, ovina, caprina, equina, di volatili, conigli e altre	103	361.389	71	68,9%	6	8,5%	1	-	-	-	-	-	-	1
Caseine, caseinati ed altri derivati delle caseine; colle di caseina	7	101.376	6	85,7%	-	0,0%	1	-	-	1	-	-	-	-
Cavalli, asini, muli e bardotti, vivi	26	26	26	100,0%	-	0,0%	-	-	-	-	-	-	-	-
Cere vegetali e di origine animale	27	636.870	21	77,8%	-	0,0%	-	-	-	-	-	-	-	-
Collezioni ed esemplari per collezioni di zoologia, di botanica, di mineralogia, di anatomia, o aventi interesse storico, archeologico, paleontologico, etnografico o numismatico	32	2.391	32	100,0%	-	0,0%	-	-	-	-	-	-	-	-
Concimi di origine animale o vegetale, anche mescolati tra loro o trattati chimicamente; concimi risultanti dalla miscela o dal trattamento chimico di prodotti di origine animale o vegetale	21	670.450	7	33,3%	-	0,0%	-	-	-	-	-	-	-	-
Crostacei	5.876	63.421.268	2.947	50,2%	205	7,0%	5	-	3	5	1	-	1	1
Degras; residui provenienti dal trattamento delle sostanze grasse o delle cere animali o vegetali	1	17.402	1	100,0%	-	0,0%	-	-	-	-	-	-	-	-
Enzimi; enzimi preparati non nominati né compresi altrove	17	11.541	14	82,4%	-	0,0%	-	-	-	-	-	-	-	-
Estratti e sughi di carni, pesci ecc. e preparazioni alimentari	43	150.524	13	30,2%	2	15,4%	-	-	-	-	-	-	-	-
Farine, polveri e agglomerati in forma di pellets, di carni, di frattaglie, di pesci o di crostacei, di molluschi o di altri invertebrati acquatici, non adatti all'alimentazione umana; ciccioli	194	14.124.069	50	25,8%	16	32,0%	2	-	-	1	-	-	-	1
Formaggi e latticini	13	52.515	7	53,8%	-	0,0%	3	-	-	2	-	-	-	1
Gelati, anche contenenti cacao	10	55.674	6	60,0%	1	16,7%	1	-	-	1	-	-	-	-
Gelatine (comprese quelle presentate in fogli di forma quadrata o rettangolare, anche lavorati in superficie o colorati) e loro derivati; ittiocollo; altre colle di origine animale, escluse le colle di caseina della voce 3501	75	1.273.738	54	72,0%	5	9,3%	1	-	-	1	-	-	-	-

Tabella 1-D

Importazioni, controlli e respingimenti per categoria merceologica: da P.C.F. italiani verso il territorio italiano

1	2	3	4	5	6	7	8	9	10	11	12	13	14	15
Merce Descrizione Merce	Partite	Quantità (KG. o Capi)	Controlli				Respingimenti			Motivazioni respingimenti				
			Fis.	%	Lab.	%	Risp.	Trasf.	Distr.	Doc.	Ident.	Lab.	Es. Vet.	Altri
Ghiandole ed altri organi per usi opoterapici, disseccati, anche polverizzati; estratti, per usi opoterapici, di ghiandole o di altri organi o delle loro secrezioni; eparina e suoi sali; altre sostanze umane o animali preparate per scopi terapeutici o pro	211	24.602	107	50,7%	-	0,0%	-	-	2	1	-	-	-	1
Grassi di animali delle specie bovina, ovina o caprina, diversi da quelli della voce 1503	12	399.900	10	83,3%	-	0,0%	-	-	-	-	-	-	-	-
Grassi di maiale (comprese lo strutto) e grassi di volatili, diversi da quelli delle voci 0209 o 1503	11	479.000	4	36,4%	1	25,0%	-	-	-	-	-	-	-	-
Grassi ed oli animali e loro frazioni	43	101.100	11	25,6%	1	9,1%	1	-	-	1	-	-	-	-
Grassi ed oli animali o vegetali e loro frazioni, cotti, ossidati, disidratati, solforati, soffiati, standolizzati o altrimenti modificati chimicamente, esclusi quelli della voce 1516; miscugli o preparazioni non alimentari di grassi o di oli animali o ve	23	640.420	23	100,0%	-	0,0%	-	-	-	-	-	-	-	-
Grasso di lana e sostanze grasse derivate, compresa la lanolina	5	1.555	1	20,0%	-	0,0%	-	-	-	-	-	-	-	-
Invertebrati acquatici diversi dai crostacei e dai molluschi	98	60.999	97	99,0%	1	1,0%	-	-	2	-	1	-	-	1
Lane, peli e cascami di lana e peli	595	12.201.966	234	39,3%	-	0,0%	-	-	-	-	-	-	-	-
Lavori diversi	1	5.060	1	100,0%	-	0,0%	-	-	-	-	-	-	-	-
Mammiferi diversi da quelli delle voci 0101; 0102; 0103; 0104 ,010611 e 010612	396	9.645	396	100,0%	-	0,0%	2	-	-	1	1	-	-	-
Merci destinate a navi o aeromobili	1	149	1	100,0%	-	0,0%	-	-	1	-	1	-	-	-
Miele naturale	93	1.465.860	53	57,0%	19	35,8%	-	-	-	-	-	-	-	-
Molluschi	6.027	993.539.358	2.882	47,8%	237	8,2%	3	-	1	3	1	-	-	-
Partite miste di altri animali vivi diversi da quelli di interesse agricolo zootecnico	12	8.709	12	100,0%	-	0,0%	-	-	-	-	-	-	-	-
Partite miste di altri prodotti di origine animale non destinati al consumo umano	1	463	-	0,0%	-	0,0%	-	-	-	-	-	-	-	-
Partite miste di carni e frattaglie commestibili	102	1.603.704	40	39,2%	10	25,0%	2	-	-	-	-	2	-	-
Partite miste di latte e derivati del latte	6	1.132	-	0,0%	-	0,0%	-	-	-	-	-	-	-	-
Partite miste di pesci e crostacei, molluschi e altri invertebrati acquatici e loro preparazioni	5.884	47.539.109	3.138	53,3%	189	6,0%	4	-	5	1	-	1	4	3
Partite miste di pesci e crostacei, molluschi e altri invertebrati acquatici: vivi	743	4.684.055	743	100,0%	-	0,0%	-	-	-	-	-	-	-	-
Partite miste di preparazioni di carne, di pesci o di crostacei, di molluschi o di altri invertebrati acquatici	434	15.146.205	149	34,3%	16	10,7%	-	-	-	-	-	-	-	-
Partite miste di prodotti commestibili di origine animale, non nominati né compresi altrove	3	12.112	3	100,0%	1	33,3%	-	-	-	-	-	-	-	-
Pelli di bovini, ovini, equidi, ecc.	1.061	32.992.487	340	32,0%	-	0,0%	3	1	-	2	-	-	1	1
Pelli e altre parti di uccelli rivestite delle loro piume o della loro calugine, piume, penne e loro parti (anche rifilate), calugine, gregge o semplicemente pulite, disinfettate o trattate per assicurarne la conservazione; polveri e cascami di piume, penne	83	1.078.195	78	94,0%	-	0,0%	-	-	-	-	-	-	-	-
Peptoni e loro derivati; altre sostanze proteiche e loro derivati, non nominati né compresi altrove; polvere di pelle, anche trattata al cromo	35	8.941	23	65,7%	-	0,0%	-	-	2	1	-	-	1	-
Pesci ornamentali	133	774.943	133	100,0%	-	0,0%	-	-	-	-	-	-	-	-
Piume e calugine	8	23.976	7	87,5%	-	0,0%	-	-	-	-	-	-	-	-
Preparazione dei tipi utilizzati per l'alimentazione degli animali diversi da quelli del codice 230910	26	131.620	14	53,8%	2	14,3%	-	-	1	1	-	-	-	-
Preparazioni a base di cereali, di farine, di amidi, di fecole o di latte; prodotti della pasticceria	21	104.505	17	81,0%	1	5,9%	1	-	1	-	-	-	-	2
Preparazioni alimentari non nominate né comprese altrove	6	14.572	4	66,7%	1	25,0%	-	-	-	-	-	-	-	-
Prodotti a base di carne o di frattaglie	83	1.412.980	65	78,3%	5	7,7%	-	-	1	-	-	-	1	-
Prodotti commestibili di origine animale, non nominati né compresi altrove	25	41.999	17	68,0%	5	29,4%	1	-	1	2	-	-	-	-
Prodotti della pesca, dell'acquacoltura e molluschi	10.862	188.204.852	5.017	46,2%	441	8,8%	10	-	16	10	3	1	8	4
Prodotti di origine vegetale e minerale destinate all'alimentazione animale	3	2.143	1	33,3%	-	0,0%	-	-	-	-	-	-	-	-
Prodotti di pesci o di crostacei, di molluschi o di altri invertebrati acquatici; animali morti del capitolo 3	142	8.142.250	102	71,8%	3	2,9%	-	-	-	-	-	-	-	-
Psittaciformi (compresi i pappagalli, cocorite, are e cactus)	2	2	2	100,0%	-	0,0%	-	-	-	-	-	-	-	-

Tabella 1-D

Importazioni, controlli e respingimenti per categoria merceologica: da P.C.F. italiani verso il territorio italiano

1	2	3	4	5	6	7	8	9	10	11	12	13	14	15
Merce Descrizione Merce	Partite	Quantità (KG. o Capi)	Controlli				Respingimenti			Motivazioni respingimenti				
			Fis.	%	Lab.	%	Risp.	Trasf.	Distr.	Doc.	Ident.	Lab.	Es. Vet.	Altri
Reattivi per diagnostica o da laboratorio su qualsiasi supporto e reattivi per diagnostica o da laboratorio preparati, anche presentati su supporto, diversi da quelli delle voci 3002 o 3006; materiali di riferimento certificati	251	3.367	245	97,6%	-	0,0%	-	-	1	-	-	-	1	-
Rettili (compresi i serpenti e le tartarughe marine)	76	237.988	76	100,0%	-	0,0%	-	-	-	-	-	-	-	-
Sangue umano; sangue animale preparato per usi terapeutici, profilattici o diagnostici; sieri specifici, altre frazioni del sangue, prodotti immunologici modificati, anche ottenuti mediante procedimenti biotecnologici; vaccini, tossine, colture di microor	171	33.493	157	91,8%	-	0,0%	-	-	1	-	-	-	1	-
Setole di maiale o di cinghiale; peli di tasso ed altri peli per pennelli, spazzole e simili; cascami di queste setole o di questi peli	87	463.350	43	49,4%	-	0,0%	1	-	-	1	-	-	-	-
Siero di latte, anche concentrato o con aggiunta di zuccheri o di altri dolcificanti; prodotti costituiti di componenti naturali del latte, anche con aggiunta di zuccheri o di altri dolcificanti, non nominati né compresi altrove	10	167.769	3	30,0%	-	0,0%	-	-	-	-	-	-	-	-
Sperma di tori	210	207.231	17	8,1%	-	0,0%	-	-	-	-	-	-	-	-
Uccelli rapaci	1	1	1	100,0%	-	0,0%	-	-	-	-	-	-	-	-
Uova di volatili sgusciate e tuorli, freschi, essiccati, cotti in acqua o al vapore, modellati, congelati o altrimenti conservati, anche con aggiunta di zuccheri o di altri dolcificanti	8	5.858	2	25,0%	-	0,0%	-	-	-	-	-	-	-	-
Uova di volatili, in guscio, fresche, conservate o cotte	51	124.149	38	74,5%	1	2,6%	-	-	1	1	-	-	-	-
Zuccheri e prodotti a base di zuccheri	11	364.000	4	36,4%	1	25,0%	-	-	-	-	-	-	-	-
	41.870		21.041	50,3%	1.359	6,5%	52	1	48	49	8	5	19	20

Tabella 1-E
Importazioni, controlli e respingimenti per categoria merceologica: trasbordi da P.T. a P.T.

1	2	3	4	5	6	7	8	9	10	11	12	13	14	15
Merce	Partite	Quantità (KG. o Capi)	Controlli				Respingimenti			Motivazioni respingimenti				
Descrizione Merce			Fis.	%	Lab.	%	Risp.	Trasf.	Distr.	Doc.	Ident.	Lab.	Es. Vet.	Altri
Alimenti per cani o gatti, condizionati per la vendita al minuto	2	10.735	-	0,0%	-	0,0%	-	-	-	-	-	-	-	-
	2		-	0,0%	-	0,0%	-	-	-	-	-	-	-	-

Tabella 1-F
Importazioni, controlli e respingimenti per categoria merceologica: trasbordi da P.T. a UE

1	2	3	4	5	6	7	8	9	10	11	12	13	14	15
Merce Descrizione Merce	Partite	Quantità (KG. o Capi)	Controlli				Respingimenti			Motivazioni respingimenti				
			Fis.	%	Lab.	%	Risp.	Distr.	Trasf.	Doc.	Ident.	Lab.	Es. Vet.	Altri
Altre Preparazioni alimentari non nominate né comprese altrove	1	4	-	0,0%	-	0,0%	-	-	-	-	-	-	-	-
Burro ed altre materie grasse provenienti dal latte; paste da spalmare lattiere	1	2	-	0,0%	-	0,0%	-	-	-	-	-	-	-	-
Ghiandole ed altri organi per usi opoterapici, disseccati, anche polverizzati; estratti, per usi opoterapici, di ghiandole o di altri organi o delle loro secrezioni; eparina e suoi sali; altre sostanze umane o animali preparate per scopi terapeutici o pro	1	0	1	100,0%	-	0,0%	-	-	-	-	-	-	-	-
Latte e crema di latte, concentrati o con aggiunta di zuccheri o di altri dolcificanti	1	2	-	0,0%	-	0,0%	-	-	-	-	-	-	-	-
Preparazioni alimentari non nominate né comprese altrove	1	1	-	0,0%	-	0,0%	-	-	-	-	-	-	-	-
	5		1	20,0%	-	0,0%	-	-	-	-	-	-	-	-

Tabella 1-G
Importazioni, controlli e respingimenti per categoria merceologica: reimportazioni

1	2	3	4	5	6	7	8	9	10	11	12	13	14	15
Merce Descrizione Merce	Partite	Quantità (KG. o Capi)	Controlli				Respingimenti			Motivazioni respingimenti				
			Fis.	%	Lab.	%	Risp.	Trasf.	Distr.	Doc.	Ident.	Lab.	Es. Vet.	Altri
Albumine (compresi i concentrati di due o più proteine di siero di latte contenenti in peso, calcolato su sostanza secca più di 80% di proteine di siero di latte), albuminati ed altri derivati delle albumine	1	528	1	100,0%	-	0,0%	-	-	-	-	-	-	-	-
Alimenti per cani o gatti, condizionati per la vendita al minuto	6	111.417	-	0,0%	-	0,0%	-	-	-	-	-	-	-	-
Altre Preparazioni alimentari non nominate né comprese altrove	4	3.637	2	50,0%	-	0,0%	-	-	-	-	-	-	-	-
Carni bovine refrigerate e congelate	1	25.024	-	0,0%	-	0,0%	-	-	-	-	-	-	-	-
Carni di animali delle specie ovina o caprina, fresche, refrigerate o congelate	8	26.007	-	0,0%	-	0,0%	-	-	-	-	-	-	-	-
Carni e frattaglie della specie bovina, suina, ovina, caprina, equina, di volatili, conigli e altre	9	180.319	5	55,6%	-	0,0%	-	-	-	-	-	-	-	-
Cavalli, asini, muli e bardotti, vivi	19	19	19	100,0%	-	0,0%	-	-	-	-	-	-	-	-
Concimi di origine animale o vegetale, anche mescolati tra loro o trattati chimicamente; concimi risultanti dalla miscela o dal trattamento chimico di prodotti di origine animale o vegetale	1	813	1	100,0%	-	0,0%	-	-	-	-	-	-	-	-
Crostacei	1	18.000	1	100,0%	-	0,0%	-	-	-	-	-	-	-	-
Enzimi; enzimi preparati non nominati né compresi altrove	1	3.300	-	0,0%	-	0,0%	-	-	-	-	-	-	-	-
Estratti e sughi di carni, pesci ecc. e preparazioni alimentari	1	425	1	100,0%	-	0,0%	-	-	-	-	-	-	-	-
Formaggi e latticini	6	16.518	4	66,7%	-	0,0%	-	-	2	1	-	-	-	1
Galli, galline, anatre, oche, tacchini, tacchine e faraone, vivi, delle specie domestiche	2	38.780	2	100,0%	-	0,0%	-	-	-	-	-	-	-	-
Gelati, anche contenenti cacao	1	9.240	-	0,0%	-	0,0%	-	-	-	-	-	-	-	-
Gelatine (comprese quelle presentate in fogli di forma quadrata o rettangolare, anche lavorati in superficie o colorati) e loro derivati; ittiocollo; altre colle di origine animale, escluse le colle di caseina della voce 3501	2	21.717	-	0,0%	-	0,0%	-	-	-	-	-	-	-	-
Latte e crema di latte, non concentrati e senza aggiunta di zuccheri o di altri dolcificanti	1	24.200	-	0,0%	-	0,0%	-	-	-	-	-	-	-	-
Latticello, latte e crema coagulati, yogurt, chefir e altri tipi di latte e creme fermentati o acidificati, anche concentrati o con aggiunta di zuccheri o di altri dolcificanti o con aggiunta di aromatizzanti, di frutta o cacao	1	9	1	100,0%	-	0,0%	-	-	1	-	-	-	-	1
Mammiferi diversi da quelli delle voci 0101; 0102; 0103; 0104 ,010611 e 010612	9	16	9	100,0%	-	0,0%	-	-	-	-	-	-	-	-
Miele naturale	1	13	-	0,0%	-	0,0%	1	-	-	1	-	-	-	-
Partite miste di carni e frattaglie commestibili	1	8.115	-	0,0%	-	0,0%	-	-	-	-	-	-	-	-
Partite miste di pesci e crostacei, molluschi e altri invertebrati acquatici e loro preparazioni	2	908	1	50,0%	-	0,0%	-	-	-	-	-	-	-	-
Partite miste di preparazioni di carne, di pesci o di crostacei, di molluschi o di altri invertebrati acquatici	1	2.810	-	0,0%	-	0,0%	-	-	-	-	-	-	-	-
Pelli di bovini, ovini, equidi, ecc.	3	46.672	1	33,3%	-	0,0%	-	-	-	-	-	-	-	-
Pelli e altre parti di uccelli rivestite delle loro piume o della loro calugine, piume, penne e loro parti (anche rifilate), calugine, gregge o semplicemente pulite, disinfettate o trattate per assicurarne la conservazione; polveri e cascami di piume, pen	3	1.072	1	33,3%	-	0,0%	-	-	1	1	-	-	-	-
Preparazione dei tipi utilizzati per l'alimentazione degli animali diversi da quelli del codice 230910	3	51.500	1	33,3%	-	0,0%	-	-	1	-	-	-	-	1
Preparazioni a base di cereali, di farine, di amidi, di fecole o di latte; prodotti della pasticceria	3	10.027	-	0,0%	-	0,0%	-	-	-	-	-	-	-	-
Prodotti a base di carne o di frattaglie	15	45.150	4	26,7%	-	0,0%	-	-	-	-	-	-	-	-
Prodotti della pesca, dell'acquacoltura e molluschi	2	10.935	1	50,0%	-	0,0%	-	-	-	-	-	-	-	-
Sangue umano; sangue animale preparato per usi terapeutici, profilattici o diagnostici; sieri specifici, altre frazioni del sangue, prodotti immunologici modificati, anche ottenuti mediante procedimenti biotecnologici; vaccini, tossine, colture di microor	1	1	1	100,0%	-	0,0%	-	-	-	-	-	-	-	-
	109		56	51,4%	-	0,0%	1	-	5	3	-	-	-	3

Tabella 1-H

Importazioni, controlli e respingimenti per categoria merceologica: partite ammesse per una procedura specifica di deposito (art. 23 Regolamento 2019/2124)/navi

1	2	3	4	5	6	7	8	9	10	11	12	13	14	15
Merce Descrizione Merce	Partite	Quantità (KG. o Capi)	Controlli				Respingimenti			Motivazioni respingimenti				
			Fis.	%	Lab.	%	Risp.	Distr.	Trasf.	Doc.	Ident.	Lab.	Es. Vet.	Altri
Albumine (compresi i concentrati di due o più proteine di siero di latte contenenti in peso, calcolato su sostanza secca più di 80% di proteine di siero di latte), albuminati ed altri derivati delle albumine	4	4.899	-	0,0%	-	0,0%	-	-	-	-	-	-	-	-
Alimenti per cani o gatti, condizionati per la vendita al minuto	1	3.175	-	0,0%	-	0,0%	-	-	-	-	-	-	-	-
Altri ortaggi e legumi preparati o conservati ma non nell'aceto o acido acetico, congelati, diversi dai prodotti della voce 2006	2	784	-	0,0%	-	0,0%	-	-	-	-	-	-	-	-
Altri ortaggi e legumi preparati o conservati ma non nell'aceto o acido acetico, non congelati, diversi dai prodotti della voce 2006	6	6.702	-	0,0%	-	0,0%	-	-	-	-	-	-	-	-
Burro ed altre materie grasse provenienti dal latte; paste da spalmare lattiere	1	735	-	0,0%	-	0,0%	-	-	-	-	-	-	-	-
Carni bovine refrigerate e congelate	30	55.763	-	0,0%	-	0,0%	-	-	-	-	-	-	-	-
Carni di animali della specie suina, fresche, refrigerate o congelate	30	23.265	-	0,0%	-	0,0%	-	-	-	-	-	-	-	-
Carni di animali delle specie ovina o caprina, fresche, refrigerate o congelate	2	51	-	0,0%	-	0,0%	-	-	-	-	-	-	-	-
Carni e frattaglie della specie bovina, suina, ovina, caprina, equina, di volatili, conigli e altre	43	70.123	-	0,0%	-	0,0%	-	-	-	-	-	-	-	-
Crostacei	19	8.243	-	0,0%	-	0,0%	-	-	-	-	-	-	-	-
Estratti e sughi di carni, pesci ecc. e preparazioni alimentari	16	1.376	-	0,0%	-	0,0%	-	-	-	-	-	-	-	-
Formaggi e latticini	26	33.372	1	3,8%	-	0,0%	-	-	-	-	-	-	-	-
Gelati, anche contenenti cacao	10	3.704	-	0,0%	-	0,0%	-	-	-	-	-	-	-	-
Latte e crema di latte, concentrati o con aggiunta di zuccheri o di altri dolcificanti	4	610	-	0,0%	-	0,0%	-	-	-	-	-	-	-	-
Latte e crema di latte, non concentrati e senza aggiunta di zuccheri o di altri dolcificanti	2	4.877	-	0,0%	-	0,0%	-	-	-	-	-	-	-	-
Merci destinate a navi o aeromobili	1.389	965.536	1	0,1%	-	0,0%	-	-	-	-	-	-	-	-
Partite miste di carni e frattaglie commestibili	9	15.671	-	0,0%	-	0,0%	-	-	-	-	-	-	-	-
Partite miste di latte e derivati del latte	22	58.653	-	0,0%	-	0,0%	-	-	-	-	-	-	-	-
Partite miste di pesci e crostacei, molluschi e altri invertebrati acquatici e loro preparazioni	21	25.182	-	0,0%	-	0,0%	-	-	-	-	-	-	-	-
Partite miste di preparazioni di carne, di pesci o di crostacei, di molluschi o di altri invertebrati acquatici	46	43.499	-	0,0%	-	0,0%	-	-	-	-	-	-	-	-
Partite miste di prodotti commestibili di origine animale, non nominati né compresi altrove	11	10.039	-	0,0%	-	0,0%	-	-	-	-	-	-	-	-
Partite miste di uova di volatili	5	11.635	-	0,0%	-	0,0%	-	-	-	-	-	-	-	-
Preparazioni a base di cereali, di farine, di amidi, di fecole o di latte; prodotti della pasticceria	43	29.701	-	0,0%	-	0,0%	-	-	-	-	-	-	-	-
Prodotti a base di carne o di frattaglie	244	167.369	1	0,4%	-	0,0%	-	-	-	-	-	-	-	-
Prodotti della pesca, dell'acquacoltura e molluschi	21	7.891	-	0,0%	-	0,0%	-	-	-	-	-	-	-	-
Uova di volatili sgusciate e tuorli, freschi, essiccati, cotti in acqua o al vapore, modellati, congelati o altrimenti conservati, anche con aggiunta di zuccheri o di altri dolcificanti	12	18.985	-	0,0%	-	0,0%	-	-	-	-	-	-	-	-
	2.019		3	0,1%	-	0,0%	-	-	-	-	-	-	-	-

Tabella 2-A

Importazioni, controlli e respingimenti per P.C.F. di entrata: da P.C.F. della U.E. verso il territorio italiano

Cod. Nazione	Posto di Controllo Frontaliero	1	2	3	4	5	6	7	8	9	10	11	12
		Partite Arrivate	Part. Contr. Fis.	% Contr. Fis.	Part. Contr. Lab.	% Contr. Lab.	Partite Respinte	% Resp.	Non Conformità				
									Doc.	Ident.	Fisica		Altro
											Lab.	Es. Vet.	
AT	Grenzkontrollstelle Linz	1	1	100,0%	-	0,0%	-	0,0%	-	-	-	-	-
BE	Antwerpen, P	93	9	9,7%	6	66,7%	2	2,2%	-	1	-	1	-
BE	Brussels Airport	345	45	13,0%	13	28,9%	3	0,9%	3	-	-	-	-
BE	Liège Airport	281	125	44,5%	-	0,0%	2	0,7%	1	-	-	1	-
BE	Oostende Airport	10	10	100,0%	-	0,0%	-	0,0%	-	-	-	-	-
BE	Zeebrugge Port	636	36	5,7%	14	38,9%	7	1,1%	4	-	-	1	2
BG	Kalotina	1	1	100,0%	-	0,0%	-	0,0%	-	-	-	-	-
BG	Kapitan Andreevo	70	19	27,1%	13	68,4%	4	5,7%	4	-	-	-	-
BG	Plovdiv - Пловдив	9	-	0,0%	-	0,0%	-	0,0%	-	-	-	-	-
CH	Zürich Airport	13	5	38,5%	-	0,0%	1	7,7%	-	-	-	-	1
DE	Bremerhaven - Hafen	6	-	0,0%	-	0,0%	-	0,0%	-	-	-	-	-
DE	Frankfurt am Main - Flughafen	823	665	80,8%	3	0,5%	5	0,6%	5	-	-	-	-
DE	Hahn - Flughafen	8	8	100,0%	-	0,0%	-	0,0%	-	-	-	-	-
DE	Hamburg - Hafen	8	2	25,0%	-	0,0%	-	0,0%	-	-	-	-	-
DE	Köln-Bonn - Flughafen	339	329	97,1%	-	0,0%	177	52,2%	177	-	-	-	-
DE	Leipzig-Halle - Flughafen	130	20	15,4%	-	0,0%	86	66,2%	86	-	-	-	-
DE	München - Flughafen	3	3	100,0%	-	0,0%	-	0,0%	-	-	-	-	-
DK	Københavns Lufthavn	9	9	100,0%	-	0,0%	-	0,0%	-	-	-	-	-
EE	Luhamaa	14	14	100,0%	-	0,0%	-	0,0%	-	-	-	-	-
ES	Algeciras	627	173	27,6%	19	11,0%	8	1,3%	4	1	-	3	-
ES	Barcelona	2	-	0,0%	-	0,0%	-	0,0%	-	-	-	-	-
ES	Madrid, A	34	31	91,2%	-	0,0%	-	0,0%	-	-	-	-	-
ES	Puerto Almería	42	22	52,4%	-	0,0%	-	0,0%	-	-	-	-	-
ES	Puerto Barcelona	14	9	64,3%	-	0,0%	-	0,0%	-	-	-	-	-
ES	Valencia, P	1	1	100,0%	-	0,0%	1	100,0%	-	-	-	1	-
ES	VIGO	1	-	0,0%	-	0,0%	-	0,0%	-	-	-	-	-
FR	Caen-Ouistreham	10	1	10,0%	-	0,0%	2	20,0%	2	-	-	-	-
FR	Calais	4.078	1.308	32,1%	1	0,1%	35	0,9%	20	-	-	5	10
FR	Dunkerque	361	32	8,9%	-	0,0%	6	1,7%	4	-	-	1	1
FR	Marseille Fos-sur-Mer FRFOS1	1	-	0,0%	-	0,0%	-	0,0%	-	-	-	-	-
FR	Marseille Port FRMRS1	4	1	25,0%	-	0,0%	-	0,0%	-	-	-	-	-
FR	Orly	30	19	63,3%	1	5,3%	-	0,0%	-	-	-	-	-
FR	Réunion Port Réunion	1	-	0,0%	-	0,0%	-	0,0%	-	-	-	-	-
FR	Roissy Charles-De-Gaulle FRCDG4	2.022	277	13,7%	60	21,7%	5	0,2%	3	-	-	2	-
FR	Saint-Malo - Le Légué	31	5	16,1%	-	0,0%	-	0,0%	-	-	-	-	-
FR	Sète	3	1	33,3%	-	0,0%	-	0,0%	-	-	-	-	-
GR	Evzoni	150	148	98,7%	3	2,0%	-	0,0%	-	-	-	-	-
GR	Neos Kafkassos	43	43	100,0%	1	2,3%	-	0,0%	-	-	-	-	-
GR	Peplos	1.920	682	35,5%	53	7,8%	2	0,1%	-	-	-	1	1
HR	Bajakovo	1.061	121	11,4%	8	6,6%	2	0,2%	2	-	-	-	-
HR	NOVA SELA	76	5	6,6%	-	0,0%	-	0,0%	-	-	-	-	-
HR	STARA GRADIŠKA	129	7	5,4%	-	0,0%	1	0,8%	1	-	-	-	-

Tabella 2-A

Importazioni, controlli e respingimenti per P.C.F. di entrata: da P.C.F. della U.E. verso il territorio italiano

Cod. Nazione	Posto di Controllo Frontaliero	1	2	3	4	5	6	7	Non Conformità				
		Partite Arrivate	Part. Contr. Fis.	% Contr. Fis.	Part. Contr. Lab.	% Contr. Lab.	Partite Respinte	% Resp.	Doc.	Ident.	Fisica		Altro
											Lab.	Es. Vet.	
HU	Budapest-Liszt Ferenc Nemzetközi Repülőtér	1	1	100,0%	-	0,0%	-	0,0%	-	-	-	-	-
HU	Röszke	25	3	12,0%	-	0,0%	-	0,0%	-	-	-	-	-
HU	Záhony	103	21	20,4%	7	33,3%	2	1,9%	1	-	-	1	-
LT	Lavoriškės	15	-	0,0%	-	0,0%	-	0,0%	-	-	-	-	-
LT	Medininkai	75	69	92,0%	-	0,0%	1	1,3%	-	-	-	-	1
LT	Šalčininkai	81	4	4,9%	4	100,0%	-	0,0%	-	-	-	-	-
LU	Airport Luxembourg BCP	83	35	42,2%	1	2,9%	-	0,0%	-	-	-	-	-
LV	Pāternieki/Paternieki	434	356	82,0%	-	0,0%	-	0,0%	-	-	-	-	-
LV	Terehova	71	67	94,4%	-	0,0%	-	0,0%	-	-	-	-	-
MT	Marsaxlokk, P	48	28	58,3%	-	0,0%	-	0,0%	-	-	-	-	-
NL	Amsterdam, A	564	292	51,8%	13	4,5%	3	0,5%	1	1	-	-	1
NL	Rotterdam	308	49	15,9%	2	4,1%	1	0,3%	1	-	-	-	-
PL	Dorohusk	2	-	0,0%	-	0,0%	-	0,0%	-	-	-	-	-
PL	Hrebenne	2	-	0,0%	-	0,0%	-	0,0%	-	-	-	-	-
PL	Korcowa	1	1	100,0%	-	0,0%	-	0,0%	-	-	-	-	-
PL	Kukuryki-Koroszczyn	116	13	11,2%	-	0,0%	-	0,0%	-	-	-	-	-
PL	Kuźnica Białostocka	53	46	86,8%	-	0,0%	3	5,7%	-	-	-	3	-
PT	Aeroporto da Portela (Lisboa)	4	4	100,0%	-	0,0%	-	0,0%	-	-	-	-	-
PT	Lisboa, P	15	7	46,7%	-	0,0%	-	0,0%	-	-	-	-	-
PT	Porto de Leixões	1	-	0,0%	-	0,0%	-	0,0%	-	-	-	-	-
PT	Porto de Sines	27	9	33,3%	-	0,0%	-	0,0%	-	-	-	-	-
RO	BIP ALBIȚA	31	11	35,5%	4	36,4%	1	3,2%	-	-	-	-	1
SI	Ljubljana Brnik	1	1	100,0%	-	0,0%	-	0,0%	-	-	-	-	-
SI	Luka Koper, Port Koper	68	8	11,8%	2	25,0%	1	1,5%	1	-	-	-	-
SK	Vyšné Nemecké	1	-	0,0%	-	0,0%	-	0,0%	-	-	-	-	-
XI	Larne P	4	4	100,0%	-	0,0%	-	0,0%	-	-	-	-	-
		15.574	5.216	33,5%	228	4,4%	361	2,3%	320	3	-	20	18

Tabella 2-B
Importazioni, controlli e respingimenti per P.C.F. di entrata: da P.C.F. italiani verso il territorio U.E.

Cod. Nazione	Posto di Controllo Frontaliero	1	2	3	4	5	6	7	8	9	10	11	12
		Partite Arrivate	Part. Contr. Fis.	% Contr. Fis.	Part. Contr. Lab.	% Contr. Lab.	Partite Respinte	% Resp.	Non Conformità				
									Doc.	Ident.	Fisica		Altro
Lab.	Es. Vet.												
IT	Ancona, P	1	1	100,0%	-	0,0%	-	0,0%	-	-	-	-	-
IT	Bari, P	108	50	46,3%	-	0,0%	-	0,0%	-	-	-	-	-
IT	Civitavecchia, P	117	13	11,1%	1	7,7%	-	0,0%	-	-	-	-	-
IT	Genova, P	230	83	36,1%	3	3,6%	-	0,0%	-	-	-	-	-
IT	La Spezia, P	62	27	43,5%	7	25,9%	-	0,0%	-	-	-	-	-
IT	Livorno - Pisa, P	346	68	19,7%	7	10,3%	-	0,0%	-	-	-	-	-
IT	Milano - Malpensa, A	33	19	57,6%	-	0,0%	-	0,0%	-	-	-	-	-
IT	Napoli, P	17	3	17,6%	-	0,0%	-	0,0%	-	-	-	-	-
IT	Palermo, P	29	13	44,8%	-	0,0%	-	0,0%	-	-	-	-	-
IT	Roma - Fiumicino, A	17	11	64,7%	-	0,0%	-	0,0%	-	-	-	-	-
IT	Salerno, P	5	1	20,0%	-	0,0%	-	0,0%	-	-	-	-	-
IT	Trieste, P	305	210	68,9%	11	5,2%	-	0,0%	-	-	-	-	-
IT	Venezia, A	10	5	50,0%	-	0,0%	-	0,0%	-	-	-	-	-
		1.280	504	39,4%	29	2,3%	-	0,0%	-	-	-	-	-

Tabella 2-D
Importazioni, controlli e respingimenti per P.C.F. di entrata: da P.C.F. italiani verso il territorio italiano

Cod. Nazione	Posto di Controllo Frontaliero	1	2	3	4	5	6	7	8	9	10	11	12
		Partite Arrivate	Part. Contr. Fis.	% Contr. Fis.	Part. Contr. Lab.	% Contr. Lab.	Partite Respinte	% Resp.	Non Conformità				
									Doc.	Ident.	Fisica		Altro
		Lab.		Es. Vet.									
IT	Ancona, P	1.585	914	57,7%	78	8,5%	7	0,4%	6	-	1	-	-
IT	Bari, P	1.394	962	69,0%	70	7,3%	1	0,1%	-	-	-	-	1
IT	Bergamo, A	4	4	100,0%	-	0,0%	3	75,0%	3	-	-	-	-
IT	Bologna - Borgo Panigale, A	14	8	57,1%	-	0,0%	3	21,4%	3	-	-	-	-
IT	Cagliari	59	35	59,3%	12	34,3%	-	0,0%	-	-	-	-	-
IT	Civitavecchia, P	624	286	45,8%	22	7,7%	-	0,0%	-	-	-	-	-
IT	Genova, P	11.209	4.646	41,4%	306	6,6%	14	0,1%	4	4	2	1	3
IT	Gioia Tauro, P	798	405	50,8%	33	8,1%	3	0,4%	-	-	-	3	-
IT	La Spezia, P	2.003	336	16,8%	70	20,8%	3	0,1%	2	-	1	-	-
IT	Livorno - Pisa, A	37	11	29,7%	2	18,2%	-	0,0%	-	-	-	-	-
IT	Livorno - Pisa, P	5.797	2.413	41,6%	242	10,0%	6	0,1%	1	-	1	1	3
IT	Milano - Malpensa, A	7.031	4.027	57,3%	141	3,5%	42	0,6%	24	1	-	10	7
IT	Napoli, P	2.382	1.109	46,6%	87	7,8%	-	0,0%	-	-	-	-	-
IT	Palermo, P	1.083	634	58,5%	48	7,6%	6	0,6%	3	-	-	3	-
IT	Ravenna, P	39	23	59,0%	6	26,1%	-	0,0%	-	-	-	-	-
IT	Roma - Fiumicino, A	4.604	3.336	72,5%	115	3,4%	12	0,3%	3	3	-	1	5
IT	Salerno, P	752	527	70,1%	30	5,7%	-	0,0%	-	-	-	-	-
IT	Taranto, P	110	67	60,9%	18	26,9%	-	0,0%	-	-	-	-	-
IT	Trapani, P	96	36	37,5%	5	13,9%	-	0,0%	-	-	-	-	-
IT	Trieste, P	62	49	79,0%	7	14,3%	-	0,0%	-	-	-	-	-
IT	Vado Ligure Savona, P	876	534	61,0%	8	1,5%	-	0,0%	-	-	-	-	-
IT	Venezia, A	115	56	48,7%	7	12,5%	-	0,0%	-	-	-	-	-
IT	Venezia, P	1.196	623	52,1%	52	8,3%	1	0,1%	-	-	-	-	1
		41.870	21.041	50,3%	1.359	6,5%	101	0,2%	49	8	5	19	20

Tabella 2-H

Importazioni, controlli e respingimenti per P.C.F. di entrata: partite ammesse per una procedura specifica di deposito (art. 23 Regolamento 2019/2124)/navi

Cod. Nazione	Posto di Controllo Frontaliero	1	2	3	4	5	6	7	8	9	10	11	12
		Partite Arrivate	Part. Contr. Fis.	% Contr. Fis.	Part. Contr. Lab.	% Contr. Lab.	Partite Respinte	% Resp.	Non Conformità				
									Doc.	Ident.	Fisica		Altro
										Lab.	Es. Vet.		
HR	Bajakovo	1	-	0,0%	-	0,0%	-	0,0%	-	-	-	-	-
IT	Civitavecchia, P	7	-	0,0%	-	0,0%	-	0,0%	-	-	-	-	-
IT	Genova, P	529	1	0,2%	-	0,0%	-	0,0%	-	-	-	-	-
IT	La Spezia, P	143	-	0,0%	-	0,0%	-	0,0%	-	-	-	-	-
IT	Livorno - Pisa, P	879	-	0,0%	-	0,0%	-	0,0%	-	-	-	-	-
IT	Milano - Malpensa, A	12	-	0,0%	-	0,0%	-	0,0%	-	-	-	-	-
IT	Roma - Fiumicino, A	8	-	0,0%	-	0,0%	-	0,0%	-	-	-	-	-
IT	Vado Ligure Savona, P	440	2	0,5%	-	0,0%	-	0,0%	-	-	-	-	-
		2.019	3	0,1%	-	0,0%	-	0,0%	-	-	-	-	-

Tabella 3-B
Importazioni e controlli per P.C.F. e per cat. merceologica: da P.C.F. italiani verso il territorio U.E.

1	2	3	4	5		6			7			8			9			10			11			12			13			14								
				Controlli		Respingimenti			Motivazioni respingimenti			Resp. Doc.	Resp. Ident.	Resp. Lab.	Resp. Es. Vet.	Resp. Altri																						
				Contr. Fis.	Contr. Lab.	Resp.	Trasf.	Distr.																														
Ancona, P	Prodotti della pesca, dell'acquacoltura e molluschi	1	3.749	1	-	-	-	-	-	-	-	-	-	-	-	-	-	-	-	-	-	-	-	-	-	-	-	-	-	-	-	-	-	-	-	-	-	
Bari, P	Molluschi	12	214.250	7	-	-	-	-	-	-	-	-	-	-	-	-	-	-	-	-	-	-	-	-	-	-	-	-	-	-	-	-	-	-	-	-	-	
Bari, P	Partite miste di pesci e crostacei, molluschi e altri invertebrati acquatici e loro preparazioni	10	85.541	6	-	-	-	-	-	-	-	-	-	-	-	-	-	-	-	-	-	-	-	-	-	-	-	-	-	-	-	-	-	-	-	-	-	
Bari, P	Prodotti della pesca, dell'acquacoltura e molluschi	86	453.253	37	-	-	-	-	-	-	-	-	-	-	-	-	-	-	-	-	-	-	-	-	-	-	-	-	-	-	-	-	-	-	-	-	-	-
Civitavecchia, P	Crostacei	37	385.656	2	-	-	-	-	-	-	-	-	-	-	-	-	-	-	-	-	-	-	-	-	-	-	-	-	-	-	-	-	-	-	-	-	-	
Civitavecchia, P	Partite miste di pesci e crostacei, molluschi e altri invertebrati acquatici e loro preparazioni	70	1.240.104	6	1	-	-	-	-	-	-	-	-	-	-	-	-	-	-	-	-	-	-	-	-	-	-	-	-	-	-	-	-	-	-	-	-	
Civitavecchia, P	Prodotti della pesca, dell'acquacoltura e molluschi	10	46.036	5	-	-	-	-	-	-	-	-	-	-	-	-	-	-	-	-	-	-	-	-	-	-	-	-	-	-	-	-	-	-	-	-	-	-
Genova, P	Budella artificiali (budelli) di proteine indurite	6	35.359	2	-	-	-	-	-	-	-	-	-	-	-	-	-	-	-	-	-	-	-	-	-	-	-	-	-	-	-	-	-	-	-	-	-	-
Genova, P	Crostacei	40	374.971	22	-	-	-	-	-	-	-	-	-	-	-	-	-	-	-	-	-	-	-	-	-	-	-	-	-	-	-	-	-	-	-	-	-	-
Genova, P	Estratti e sughi di carni, pesci ecc. e preparazioni alimentari	4	9.047	2	-	-	-	-	-	-	-	-	-	-	-	-	-	-	-	-	-	-	-	-	-	-	-	-	-	-	-	-	-	-	-	-	-	-
Genova, P	Grassi di animali delle specie bovina, ovina o caprina, diversi da quelli della voce 1503	1	4.033.940	-	-	-	-	-	-	-	-	-	-	-	-	-	-	-	-	-	-	-	-	-	-	-	-	-	-	-	-	-	-	-	-	-	-	-
Genova, P	Grassi ed oli animali e loro frazioni	61	1.315.307	11	2	-	-	-	-	-	-	-	-	-	-	-	-	-	-	-	-	-	-	-	-	-	-	-	-	-	-	-	-	-	-	-	-	-
Genova, P	Partite miste di pesci e crostacei, molluschi e altri invertebrati acquatici e loro preparazioni	85	1.270.824	31	-	-	-	-	-	-	-	-	-	-	-	-	-	-	-	-	-	-	-	-	-	-	-	-	-	-	-	-	-	-	-	-	-	-
Genova, P	Partite miste di preparazioni di carne, di pesci o di crostacei, di molluschi o di altri invertebrati acquatici	2	1.879	1	-	-	-	-	-	-	-	-	-	-	-	-	-	-	-	-	-	-	-	-	-	-	-	-	-	-	-	-	-	-	-	-	-	-
Genova, P	Prodotti della pesca, dell'acquacoltura e molluschi	31	542.105	14	1	-	-	-	-	-	-	-	-	-	-	-	-	-	-	-	-	-	-	-	-	-	-	-	-	-	-	-	-	-	-	-	-	-
La Spezia, P	Alimenti per cani o gatti, condizionati per la vendita al minuto	10	60.642	-	-	-	-	-	-	-	-	-	-	-	-	-	-	-	-	-	-	-	-	-	-	-	-	-	-	-	-	-	-	-	-	-	-	-
La Spezia, P	Prodotti della pesca, dell'acquacoltura e molluschi	52	822.735	27	7	-	-	-	-	-	-	-	-	-	-	-	-	-	-	-	-	-	-	-	-	-	-	-	-	-	-	-	-	-	-	-	-	-
Livorno - Pisa, P	Alimenti per cani o gatti, condizionati per la vendita al minuto	337	4.268.939	64	6	-	-	-	-	-	-	-	-	-	-	-	-	-	-	-	-	-	-	-	-	-	-	-	-	-	-	-	-	-	-	-	-	-
Livorno - Pisa, P	Partite miste di mangimi ed integratori	9	166.337	4	1	-	-	-	-	-	-	-	-	-	-	-	-	-	-	-	-	-	-	-	-	-	-	-	-	-	-	-	-	-	-	-	-	-
Milano - Malpensa, A	Animali terrestri diversi dai mammiferi, dagli uccelli e dai rettili	3	220.000	3	-	-	-	-	-	-	-	-	-	-	-	-	-	-	-	-	-	-	-	-	-	-	-	-	-	-	-	-	-	-	-	-	-	-
Milano - Malpensa, A	Crostacei	11	5.982	2	-	-	-	-	-	-	-	-	-	-	-	-	-	-	-	-	-	-	-	-	-	-	-	-	-	-	-	-	-	-	-	-	-	-
Milano - Malpensa, A	Grassi ed oli animali e loro frazioni	4	3.572	1	-	-	-	-	-	-	-	-	-	-	-	-	-	-	-	-	-	-	-	-	-	-	-	-	-	-	-	-	-	-	-	-	-	-
Milano - Malpensa, A	Mammiferi diversi da quelli delle voci 0101; 0102; 0103; 0104 ,010611 e 010612	8	15	8	-	-	-	-	-	-	-	-	-	-	-	-	-	-	-	-	-	-	-	-	-	-	-	-	-	-	-	-	-	-	-	-	-	-
Milano - Malpensa, A	Partite miste di pesci e crostacei, molluschi e altri invertebrati acquatici e loro preparazioni	5	1.149	3	-	-	-	-	-	-	-	-	-	-	-	-	-	-	-	-	-	-	-	-	-	-	-	-	-	-	-	-	-	-	-	-	-	-
Milano - Malpensa, A	Prodotti della pesca, dell'acquacoltura e molluschi	2	34	2	-	-	-	-	-	-	-	-	-	-	-	-	-	-	-	-	-	-	-	-	-	-	-	-	-	-	-	-	-	-	-	-	-	-
Napoli, P	Molluschi	2	22.910	1	-	-	-	-	-	-	-	-	-	-	-	-	-	-	-	-	-	-	-	-	-	-	-	-	-	-	-	-	-	-	-	-	-	-
Napoli, P	Pelli di bovini, ovini, equidi, ecc.	15	295.507	2	-	-	-	-	-	-	-	-	-	-	-	-	-	-	-	-	-	-	-	-	-	-	-	-	-	-	-	-	-	-	-	-	-	-
Palermo, P	Crostacei	10	102.480	7	-	-	-	-	-	-	-	-	-	-	-	-	-	-	-	-	-	-	-	-	-	-	-	-	-	-	-	-	-	-	-	-	-	-
Palermo, P	Partite miste di pesci e crostacei, molluschi e altri invertebrati acquatici e loro preparazioni	19	339.591	6	-	-	-	-	-	-	-	-	-	-	-	-	-	-	-	-	-	-	-	-	-	-	-	-	-	-	-	-	-	-	-	-	-	-
Roma - Fiumicino, A	Crostacei	16	7.704	10	-	-	-	-	-	-	-	-	-	-	-	-	-	-	-	-	-	-	-	-	-	-	-	-	-	-	-	-	-	-	-	-	-	-
Roma - Fiumicino, A	Mammiferi diversi da quelli delle voci 0101; 0102; 0103; 0104 ,010611 e 010612	1	1	1	-	-	-	-	-	-	-	-	-	-	-	-	-	-	-	-	-	-	-	-	-	-	-	-	-	-	-	-	-	-	-	-	-	-
Salerno, P	Partite miste di pesci e crostacei, molluschi e altri invertebrati acquatici e loro preparazioni	2	43.372	-	-	-	-	-	-	-	-	-	-	-	-	-	-	-	-	-	-	-	-	-	-	-	-	-	-	-	-	-	-	-	-	-	-	-
Salerno, P	Pelli di bovini, ovini, equidi, ecc.	3	91.922	1	-	-	-	-	-	-	-	-	-	-	-	-	-	-	-	-	-	-	-	-	-	-	-	-	-	-	-	-	-	-	-	-	-	-
Trieste, P	Alimenti per cani o gatti, condizionati per la vendita al minuto	1	4.645	1	-	-	-	-	-	-	-	-	-	-	-	-	-	-	-	-	-	-	-	-	-	-	-	-	-	-	-	-	-	-	-	-	-	-
Trieste, P	Altre Preparazioni alimentari non nominate né comprese altrove	4	5.644	3	-	-	-	-	-	-	-	-	-	-	-	-	-	-	-	-	-	-	-	-	-	-	-	-	-	-	-	-	-	-	-	-	-	-

Tabella 3-B

Importazioni e controlli per P.C.F. e per cat. merceologica: da P.C.F. italiani verso il territorio U.E.

1	2	3	4	5	6	7	8	9	10	11	12	13	14
Ufficio	Descrizione Merce	Partite	Quantità (Capi/Kg)	Controlli		Respingimenti			Motivazioni respingimenti				
				Contr. Fis.	Contr. Lab.	Resp.	Trasf.	Distr.	Resp. Doc.	Resp. Ident.	Resp. Lab.	Resp. Es. Vet.	Resp. Altri
Trieste, P	Altri prodotti di origine animale, non nominati né compresi altrove; animali morti del capitolo 1, non atti all'alimentazione umana	1	9.000	1	-	-	-	-	-	-	-	-	-
Trieste, P	Budella, vesciche e stomaci di animali, interi o in pezzi, diversi da quelli di pesci, freschi, refrigerati, congelati, salati o in salamoia, secchi o affumicati	114	670.192	75	2	-	-	-	-	-	-	-	-
Trieste, P	Corallo e materie simili, greggi o semplicemente preparati, ma non altrimenti lavorati; conchiglie e carapaci di molluschi, di crostacei o di echinodermi e ossa di seppie, greggi o semplicemente preparati, ma non tagliati in una forma determinata, loro po	16	161.160	14	-	-	-	-	-	-	-	-	-
Trieste, P	Enzimi; enzimi preparati non nominati né compresi altrove	1	1.000	1	-	-	-	-	-	-	-	-	-
Trieste, P	Gelatine (comprese quelle presentate in fogli di forma quadrata o rettangolare, anche lavorati in superficie o colorati) e loro derivati; ittiocolle; altre colle di origine animale, escluse le colle di caseina della voce 3501	108	1.853.247	70	2	-	-	-	-	-	-	-	-
Trieste, P	Miele naturale	4	30.684	3	2	-	-	-	-	-	-	-	-
Trieste, P	Partite miste di miele naturale	1	5.363	1	-	-	-	-	-	-	-	-	-
Trieste, P	Partite miste di pesci e crostacei, molluschi e altri invertebrati acquatici e loro preparazioni	5	77.830	5	1	-	-	-	-	-	-	-	-
Trieste, P	Pelli e altre parti di uccelli rivestite delle loro piume o della loro calugine, piume, penne e loro parti (anche rifilate), calugine, gregge o semplicemente pulite, disinfettate o trattate per assicurarne la conservazione; polveri e cascami di piume, pen	1	20.000	1	-	-	-	-	-	-	-	-	-
Trieste, P	Peptoni e loro derivati; altre sostanze proteiche e loro derivati, non nominati né compresi altrove; polvere di pelle, anche trattata al cromo	30	355.935	23	-	-	-	-	-	-	-	-	-
Trieste, P	Preparazione dei tipi utilizzati per l'alimentazione degli animali diversi da quelli del codice 230910	2	13.925	1	1	-	-	-	-	-	-	-	-
Trieste, P	Preparazioni alimentari non nominate né comprese altrove	4	7.211	2	-	-	-	-	-	-	-	-	-
Trieste, P	Prodotti della pesca, dell'acquacoltura e molluschi	12	184.915	9	3	-	-	-	-	-	-	-	-
Trieste, P	Uova di volatili, in guscio, fresche, conservate o cotte	1	22.124	-	-	-	-	-	-	-	-	-	-
Venezia, A	Partite miste di pesci e crostacei, molluschi e altri invertebrati acquatici e loro preparazioni	9	2.576	4	-	-	-	-	-	-	-	-	-
Venezia, A	Prodotti della pesca, dell'acquacoltura e molluschi	1	318	1	-	-	-	-	-	-	-	-	-
		1.280		504	29	-	-	-	-	-	-	-	-

Tabella 3-D

Importazioni e controlli per P.C.F. e per cat. merceologica: da P.C.F. italiani verso il territorio italiano

1	2	3	4	5	6	7	8	9	10	11	12	13	14
Ufficio	Descrizione Merce	Partite	Quantità (Capi/Kg)	Controlli		Respingimenti			Motivazioni respingimenti				
				Contr. Fis.	Contr. Lab.	Resp.	Trasf.	Distr.	Resp. Doc.	Resp. Ident.	Resp. Lab.	Resp. Es. Vet.	Resp. Altri
Ancona, P	Budella, vesciche e stomaci di animali, interi o in pezzi, diversi da quelli di pesci, freschi, refrigerati, congelati, salati o in salamoia, secchi o affumicati	10	145.434	7	-	-	-	-	-	-	-	-	-
Ancona, P	Carni di animali delle specie ovina o caprina, fresche, refrigerate o congelate	1	25.542	1	-	-	-	-	-	-	-	-	-
Ancona, P	Crostacei	245	4.620.925	137	14	-	-	-	-	-	-	-	-
Ancona, P	Molluschi	538	10.548.219	300	22	2	-	-	2	-	-	-	-
Ancona, P	Partite miste di pesci e crostacei, molluschi e altri invertebrati acquatici e loro preparazioni	333	3.757.828	203	18	1	-	-	-	-	1	-	-
Ancona, P	Partite miste di preparazioni di carne, di pesci o di crostacei, di molluschi o di altri invertebrati acquatici	23	204.455	12	1	-	-	-	-	-	-	-	-
Ancona, P	Prodotti della pesca, dell'acquacoltura e molluschi	435	7.646.080	254	23	4	-	-	4	-	-	-	-
Bari, P	Alimenti per cani o gatti, condizionati per la vendita al minuto	1	18.240	1	1	-	-	-	-	-	-	-	-
Bari, P	Animali terrestri diversi dai mammiferi, dagli uccelli e dai rettili	62	66.782	62	-	-	-	-	-	-	-	-	-
Bari, P	Budella, vesciche e stomaci di animali, interi o in pezzi, diversi da quelli di pesci, freschi, refrigerati, congelati, salati o in salamoia, secchi o affumicati	33	242.190	31	2	-	-	-	-	-	-	-	-
Bari, P	Carni di animali delle specie ovina o caprina, fresche, refrigerate o congelate	24	221.697	15	1	-	-	-	-	-	-	-	-
Bari, P	Carni e frattaglie della specie bovina, suina, ovina, caprina, equina, di volatili, conigli e altre	73	44.265	51	1	-	-	-	-	-	-	-	-
Bari, P	Caseine, caseinati ed altri derivati delle caseine; colle di caseina	1	6.000	-	-	-	-	-	-	-	-	-	-
Bari, P	Crostacei	32	255.510	22	5	-	-	-	-	-	-	-	-
Bari, P	Farine, polveri e agglomerati in forma di pellets, di carni, di frattaglie, di pesci o di crostacei, di molluschi o di altri invertebrati acquatici, non adatti all'alimentazione umana; ciccioli	1	24.100	1	1	-	-	-	-	-	-	-	-
Bari, P	Grassi ed oli animali o vegetali e loro frazioni, cotti, ossidati, disidratati, solforati, soffiati, standolizzati o altrimenti modificati chimicamente, esclusi quelli della voce 1516; miscugli o preparazioni non alimentari di grassi o di oli animali o ve	23	640.420	23	-	-	-	-	-	-	-	-	-
Bari, P	Molluschi	103	1.871.990	53	16	-	-	-	-	-	-	-	-
Bari, P	Partite miste di pesci e crostacei, molluschi e altri invertebrati acquatici e loro preparazioni	267	2.053.156	178	8	-	-	-	-	-	-	-	-
Bari, P	Partite miste di preparazioni di carne, di pesci o di crostacei, di molluschi o di altri invertebrati acquatici	7	82.758	7	1	-	-	-	-	-	-	-	-
Bari, P	Pelli di bovini, ovini, equidi, ecc.	134	3.251.789	131	-	1	-	-	-	-	-	-	1
Bari, P	Peptoni e loro derivati; altre sostanze proteiche e loro derivati, non nominati né compresi altrove; polvere di pelle, anche trattata al cromo	1	5.600	1	-	-	-	-	-	-	-	-	-
Bari, P	Prodotti della pesca, dell'acquacoltura e molluschi	632	7.416.710	386	34	-	-	-	-	-	-	-	-
Bergamo, A	Caseine, caseinati ed altri derivati delle caseine; colle di caseina	1	25	1	-	1	-	-	1	-	-	-	-
Bergamo, A	Peptoni e loro derivati; altre sostanze proteiche e loro derivati, non nominati né compresi altrove; polvere di pelle, anche trattata al cromo	1	50	1	-	-	-	1	1	-	-	-	-
Bergamo, A	Preparazione dei tipi utilizzati per l'alimentazione degli animali diversi da quelli del codice 230910	1	42	1	-	-	-	1	1	-	-	-	-
Bergamo, A	Reattivi per diagnostica o da laboratorio su qualsiasi supporto e reattivi per diagnostica o da laboratorio preparati, anche presentati su supporto, diversi da quelli delle voci 3002 o 3006; materiali di riferimento certificati	1	13	1	-	-	-	-	-	-	-	-	-
Bologna - Borgo Panigale, A	Altri prodotti di origine animale, non nominati né compresi altrove; animali morti del capitolo 1, non atti all'alimentazione umana	2	20	-	-	1	-	-	1	-	-	-	-
Bologna - Borgo Panigale, A	Collezioni ed esemplari per collezioni di zoologia, di botanica, di mineralogia, di anatomia, o aventi interesse storico, archeologico, paleontologico, etnografico o numismatico	1	19	1	-	-	-	-	-	-	-	-	-

Tabella 3-D
Importazioni e controlli per P.C.F. e per cat. merceologica: da P.C.F. italiani verso il territorio italiano

Bologna - Borgo Panigale, A	Enzimi; enzimi preparati non nominati né compresi altrove	1	1	1	-	-	-	-	-	-	-	-	-
Bologna - Borgo Panigale, A	Mammiferi diversi da quelli delle voci 0101; 0102; 0103; 0104 ,010611 e 010612	2	2	2	-	-	-	-	-	-	-	-	-
Bologna - Borgo Panigale, A	Pelli di bovini, ovini, equidi, ecc.	1	101	-	-	1	-	-	1	-	-	-	-
Bologna - Borgo Panigale, A	Peptoni e loro derivati; altre sostanze proteiche e loro derivati, non nominati né compresi altrove; polvere di pelle, anche trattata al cromo	1	80	1	-	-	-	-	-	-	-	-	-
Bologna - Borgo Panigale, A	Prodotti della pesca, dell'acquacoltura e molluschi	6	16	3	-	-	-	1	1	-	-	-	-
Cagliari	Crostacei	9	182.419	4	3	-	-	-	-	-	-	-	-
Cagliari	Molluschi	26	549.556	11	2	-	-	-	-	-	-	-	-
Cagliari	Partite miste di pesci e crostacei, molluschi e altri invertebrati acquatici e loro preparazioni	5	1.081.809	5	1	-	-	-	-	-	-	-	-
Cagliari	Prodotti della pesca, dell'acquacoltura e molluschi	19	252.957	15	6	-	-	-	-	-	-	-	-
Civitavecchia, P	Alimenti per cani o gatti, condizionati per la vendita al minuto	8	21.250	4	-	-	-	-	-	-	-	-	-
Civitavecchia, P	Concimi di origine animale o vegetale, anche mescolati tra loro o trattati chimicamente; concimi risultanti dalla miscela o dal trattamento chimico di prodotti di origine animale o vegetale	1	84.000	-	-	-	-	-	-	-	-	-	-
Civitavecchia, P	Crostacei	96	694.538	46	5	-	-	-	-	-	-	-	-
Civitavecchia, P	Molluschi	97	832.956	55	2	-	-	-	-	-	-	-	-
Civitavecchia, P	Partite miste di pesci e crostacei, molluschi e altri invertebrati acquatici e loro preparazioni	299	1.017.903	144	10	-	-	-	-	-	-	-	-
Civitavecchia, P	Partite miste di preparazioni di carne, di pesci o di crostacei, di molluschi o di altri invertebrati acquatici	2	6.048	1	1	-	-	-	-	-	-	-	-
Civitavecchia, P	Pelli di bovini, ovini, equidi, ecc.	1	1.862	-	-	-	-	-	-	-	-	-	-
Civitavecchia, P	Pelli e altre parti di uccelli rivestite delle loro piume o della loro calugine, piume, penne e loro parti (anche rifilate), calugine, gregge o semplicemente pulite, disinfettate o trattate per assicurarne la conservazione; polveri e cascami di piume, pen	5	100.175	-	-	-	-	-	-	-	-	-	-
Civitavecchia, P	Preparazione dei tipi utilizzati per l'alimentazione degli animali diversi da quelli del codice 230910	3	15.753	-	-	-	-	-	-	-	-	-	-
Civitavecchia, P	Preparazioni a base di cereali, di farine, di amidi, di fecole o di latte; prodotti della pasticceria	1	8.830	1	-	-	-	-	-	-	-	-	-
Civitavecchia, P	Prodotti della pesca, dell'acquacoltura e molluschi	111	4.810.661	35	4	-	-	-	-	-	-	-	-
Genova, P	Acidi carbossilici contenenti funzioni ossigenate supplementari e loro anidridi, alogenuri, perossidi e perossiacidi; loro derivati alogenati, solfonati, nitrati o nitrosi	36	568.917	35	-	-	-	-	-	-	-	-	-
Genova, P	Alimenti per cani o gatti, condizionati per la vendita al minuto	1.598	21.608.135	205	4	-	-	-	-	-	-	-	-
Genova, P	Altre carni e frattaglie commestibili, fresche, refrigerate o congelate	2	36.134	1	-	-	-	-	-	-	-	-	-
Genova, P	Altre Preparazioni alimentari non nominate né comprese altrove	4	6.142	-	-	-	-	-	-	-	-	-	-
Genova, P	Altri prodotti di origine animale, non nominati né compresi altrove; animali morti del capitolo 1, non atti all'alimentazione umana	19	360.000	3	-	-	-	-	-	-	-	-	-
Genova, P	Ambra grigia, castoreo, zibetto e muschio; cantaridi; bile, anche essiccata; ghiandole ed altre sostanze di origine animale utilizzate per la preparazione di prodotti farmaceutici, fresche, refrigerate, congelate o altrimenti conservate in modo provvisori	15	86.883	15	-	-	-	-	-	-	-	-	-
Genova, P	Avorio, tartaruga, fanoni (comprese le barbe) di balena o di altri mammiferi marini, corna, palchi, zoccoli, unghie, artigli e becchi, greggi o semplicemente preparati, ma non tagliati in una forma determinata; polveri e cascami di queste materie	86	6.766.498	83	-	-	-	-	-	-	-	-	-
Genova, P	Budella artificiali (budelli) di proteine indurite	1	3.725	-	-	-	-	-	-	-	-	-	-
Genova, P	Budella, vesciche e stomaci di animali, interi o in pezzi, diversi da quelli di pesci, freschi, refrigerati, congelati, salati o in salamoia, secchi o affumicati	330	4.512.583	45	11	-	-	-	-	-	-	-	-

Tabella 3-D

Importazioni e controlli per P.C.F. e per cat. merceologica: da P.C.F. italiani verso il territorio italiano

Genova, P	Carni bovine refrigerate e congelate	1.918	34.381.045	1.324	71	-	-	1	-	-	1	-	-
Genova, P	Carni di animali delle specie equina, asinina o mulesca, fresche, refrigerate o congelate	66	1.340.313	8	3	-	-	-	-	-	-	-	-
Genova, P	Carni di animali delle specie ovina o caprina, fresche, refrigerate o congelate	9	165.782	2	2	-	-	-	-	-	-	-	-
Genova, P	Carni e frattaglie della specie bovina, suina, ovina, caprina, equina, di volatili, conigli e altre	9	98.149	6	2	1	-	-	-	-	-	-	1
Genova, P	Caseine, caseinati ed altri derivati delle caseine; colle di caseina	4	95.350	4	-	-	-	-	-	-	-	-	-
Genova, P	Cere vegetali e di origine animale	14	375.320	14	-	-	-	-	-	-	-	-	-
Genova, P	Crostacei	820	14.946.520	329	32	-	-	-	-	-	-	-	-
Genova, P	Enzimi; enzimi preparati non nominati né compresi altrove	1	1.000	1	-	-	-	-	-	-	-	-	-
Genova, P	Estratti e sughi di carni, pesci ecc. e preparazioni alimentari	41	148.728	11	2	-	-	-	-	-	-	-	-
Genova, P	Farine, polveri e agglomerati in forma di pellets, di carni, di frattaglie, di pesci o di crostacei, di molluschi o di altri invertebrati acquatici, non adatti all'alimentazione umana; ciccioli	1	13.500	-	-	1	-	-	1	-	-	-	-
Genova, P	Formaggi e latticini	2	11.313	1	-	-	-	-	-	-	-	-	-
Genova, P	Gelati, anche contenenti cacao	1	114	-	-	1	-	-	1	-	-	-	-
Genova, P	Gelatine (comprese quelle presentate in fogli di forma quadrata o rettangolare, anche lavorati in superficie o colorati) e loro derivati; ittiocolle; altre colle di origine animale, escluse le colle di caseina della voce 3501	43	827.200	26	1	-	-	-	-	-	-	-	-
Genova, P	Grassi di animali delle specie bovina, ovina o caprina, diversi da quelli della voce 1503	11	398.500	9	-	-	-	-	-	-	-	-	-
Genova, P	Grassi ed oli animali e loro frazioni	10	63.080	2	-	-	-	-	-	-	-	-	-
Genova, P	Invertebrati acquatici diversi dai crostacei e dai molluschi	3	29.184	3	-	-	-	-	-	-	-	-	-
Genova, P	Lane, peli e cascami di lana e peli	543	11.231.388	211	-	-	-	-	-	-	-	-	-
Genova, P	Merci destinate a navi o aeromobili	1	149	1	-	-	-	1	-	1	-	-	-
Genova, P	Miele naturale	52	965.076	19	10	-	-	-	-	-	-	-	-
Genova, P	Molluschi	1.487	21.526.183	579	47	1	-	-	-	1	-	-	-
Genova, P	Partite miste di carni e frattaglie commestibili	68	1.155.536	14	4	1	-	-	-	-	1	-	-
Genova, P	Partite miste di pesci e crostacei, molluschi e altri invertebrati acquatici e loro preparazioni	622	11.602.621	318	8	-	-	-	-	-	-	-	-
Genova, P	Partite miste di preparazioni di carne, di pesci o di crostacei, di molluschi o di altri invertebrati acquatici	220	5.389.979	77	6	-	-	-	-	-	-	-	-
Genova, P	Pelli di bovini, ovini, equidi, ecc.	5	107.677	3	-	-	-	-	-	-	-	-	-
Genova, P	Pelli e altre parti di uccelli rivestite delle loro piume o della loro calugine, piume, penne e loro parti (anche rifilate), calugine, gregge o semplicemente pulite, disinfettate o trattate per assicurarne la conservazione; polveri e cascami di piume, pen	20	278.360	20	-	-	-	-	-	-	-	-	-
Genova, P	Piume e calugine	1	22.000	1	-	-	-	-	-	-	-	-	-
Genova, P	Preparazione dei tipi utilizzati per l'alimentazione degli animali diversi da quelli del codice 230910	3	41.434	2	1	-	-	-	-	-	-	-	-
Genova, P	Preparazioni a base di cereali, di farine, di amidi, di fecole o di latte; prodotti della pasticceria	14	75.772	10	-	1	-	-	-	-	-	-	1
Genova, P	Preparazioni alimentari non nominate né comprese altrove	3	5.852	1	-	-	-	-	-	-	-	-	-
Genova, P	Prodotti a base di carne o di frattaglie	63	1.354.690	62	5	-	-	1	-	-	-	1	-
Genova, P	Prodotti commestibili di origine animale, non nominati né compresi altrove	10	25.287	5	-	-	-	1	1	-	-	-	-
Genova, P	Prodotti della pesca, dell'acquacoltura e molluschi	2.987	59.128.827	1.162	95	4	-	-	1	2	-	-	1
Genova, P	Prodotti di pesci o di crostacei, di molluschi o di altri invertebrati acquatici; animali morti del capitolo 3	1	661	-	-	-	-	-	-	-	-	-	-

Tabella 3-D
Importazioni e controlli per P.C.F. e per cat. merceologica: da P.C.F. italiani verso il territorio italiano

Genova, P	Sangue umano; sangue animale preparato per usi terapeutici, profilattici o diagnostici; sieri specifici, altre frazioni del sangue, prodotti immunologici modificati, anche ottenuti mediante procedimenti biotecnologici; vaccini, tossine, colture di microor	6	21.000	6	-	-	-	-	-	-	-	-	-
Genova, P	Setole di maiale o di cinghiale; peli di tasso ed altri peli per pennelli, spazzole e simili; cascami di queste setole o di questi peli	13	61.875	13	-	-	-	-	-	-	-	-	-
Genova, P	Siero di latte, anche concentrato o con aggiunta di zuccheri o di altri dolcificanti; prodotti costituiti di componenti naturali del latte, anche con aggiunta di zuccheri o di altri dolcificanti, non nominati né compresi altrove	8	167.765	2	-	-	-	-	-	-	-	-	-
Genova, P	Uova di volatili sgusciate e tuorli, freschi, essiccati, cotti in acqua o al vapore, modellati, congelati o altrimenti conservati, anche con aggiunta di zuccheri o di altri dolcificanti	8	5.858	2	-	-	-	-	-	-	-	-	-
Genova, P	Uova di volatili, in guscio, fresche, conservate o cotte	20	111.489	8	1	-	-	-	-	-	-	-	-
Genova, P	Zuccheri e prodotti a base di zuccheri	10	360.000	3	1	-	-	-	-	-	-	-	-
Gioia Tauro, P	Budella, vesciche e stomaci di animali, interi o in pezzi, diversi da quelli di pesci, freschi, refrigerati, congelati, salati o in salamoia, secchi o affumicati	3	63.160	2	1	-	-	-	-	-	-	-	-
Gioia Tauro, P	Carni bovine refrigerate e congelate	7	159.358	3	2	-	-	-	-	-	-	-	-
Gioia Tauro, P	Cere vegetali e di origine animale	2	40.000	1	-	-	-	-	-	-	-	-	-
Gioia Tauro, P	Crostacei	61	1.086.699	32	2	-	-	-	-	-	-	-	-
Gioia Tauro, P	Molluschi	215	4.324.769	120	5	-	-	-	-	-	-	-	-
Gioia Tauro, P	Partite miste di carni e frattaglie commestibili	2	24.170	2	1	-	-	-	-	-	-	-	-
Gioia Tauro, P	Partite miste di pesci e crostacei, molluschi e altri invertebrati acquatici e loro preparazioni	102	2.303.557	59	5	1	-	-	-	-	-	-	1
Gioia Tauro, P	Partite miste di preparazioni di carne, di pesci o di crostacei, di molluschi o di altri invertebrati acquatici	49	1.841.854	17	1	-	-	-	-	-	-	-	-
Gioia Tauro, P	Pelli di bovini, ovini, equidi, ecc.	1	25.866	1	-	-	1	-	-	-	-	-	1
Gioia Tauro, P	Prodotti della pesca, dell'acquacoltura e molluschi	356	13.802.464	168	16	-	-	1	-	-	-	-	1
La Spezia, P	Alimenti per cani o gatti, condizionati per la vendita al minuto	1.196	12.938.143	94	33	-	-	-	-	-	-	-	-
La Spezia, P	Altri prodotti di origine animale, non nominati né compresi altrove; animali morti del capitolo 1, non atti all'alimentazione umana	23	439.563	-	-	-	-	-	-	-	-	-	-
La Spezia, P	Budella, vesciche e stomaci di animali, interi o in pezzi, diversi da quelli di pesci, freschi, refrigerati, congelati, salati o in salamoia, secchi o affumicati	34	1.889.176	18	1	-	-	-	-	-	-	-	-
La Spezia, P	Carni bovine refrigerate e congelate	53	700.280	18	5	-	-	-	-	-	-	-	-
La Spezia, P	Carni di animali delle specie ovina o caprina, fresche, refrigerate o congelate	15	108.937	3	2	-	-	-	-	-	-	-	-
La Spezia, P	Carni e frattaglie della specie bovina, suina, ovina, caprina, equina, di volatili, conigli e altre	7	39.914	4	-	-	-	-	-	-	-	-	-
La Spezia, P	Cere vegetali e di origine animale	1	850	-	-	-	-	-	-	-	-	-	-
La Spezia, P	Crostacei	1	24.000	1	1	-	-	-	-	-	-	-	-
La Spezia, P	Degras; residui provenienti dal trattamento delle sostanze grasse o delle cere animali o vegetali	1	17.402	1	-	-	-	-	-	-	-	-	-
La Spezia, P	Enzimi; enzimi preparati non nominati né compresi altrove	3	6.493	1	-	-	-	-	-	-	-	-	-
La Spezia, P	Farine, polveri e agglomerati in forma di pellets, di carni, di frattaglie, di pesci o di crostacei, di molluschi o di altri invertebrati acquatici, non adatti all'alimentazione umana; ciccioli	85	11.361.907	27	7	-	-	-	-	-	-	-	-
La Spezia, P	Formaggi e latticini	2	40.244	2	-	2	-	-	-	2	-	-	-
La Spezia, P	Gelatine (comprese quelle presentate in fogli di forma quadrata o rettangolare, anche lavorati in superficie o colorati) e loro derivati; ittiocolle; altre colle di origine animale, escluse le colle di caseina della voce 3501	1	20.000	1	-	-	-	-	-	-	-	-	-
La Spezia, P	Grassi ed oli animali e loro frazioni	1	17.692	1	-	-	-	-	-	-	-	-	-
La Spezia, P	Lane, peli e cascami di lana e peli	11	266.908	8	-	-	-	-	-	-	-	-	-
La Spezia, P	Miele naturale	4	43.840	3	3	-	-	-	-	-	-	-	-

Tabella 3-D

Importazioni e controlli per P.C.F. e per cat. merceologica: da P.C.F. italiani verso il territorio italiano

La Spezia, P	Molluschi	5	62.296	3	3	-	-	-	-	-	-	-	-	-
La Spezia, P	Partite miste di carni e frattaglie commestibili	6	103.095	3	3	1	-	-	-	-	-	1	-	-
La Spezia, P	Partite miste di pesci e crostacei, molluschi e altri invertebrati acquatici e loro preparazioni	1	24.400	1	1	-	-	-	-	-	-	-	-	-
La Spezia, P	Partite miste di preparazioni di carne, di pesci o di crostacei, di molluschi o di altri invertebrati acquatici	8	105.622	4	2	-	-	-	-	-	-	-	-	-
La Spezia, P	Pelli di bovini, ovini, equidi, ecc.	353	9.928.526	28	-	-	-	-	-	-	-	-	-	-
La Spezia, P	Pelli e altre parti di uccelli rivestite delle loro piume o della loro calugine, piume, penne e loro parti (anche rifilate), calugine, gregge o semplicemente pulite, disinfettate o trattate per assicurarne la conservazione; polveri e cascami di piume, pen	50	615.299	50	-	-	-	-	-	-	-	-	-	-
La Spezia, P	Preparazioni a base di cereali, di farine, di amidi, di fecole o di latte; prodotti della pasticceria	1	5.292	1	-	-	-	-	-	-	-	-	-	-
La Spezia, P	Preparazioni alimentari non nominate né comprese altrove	2	5.520	2	1	-	-	-	-	-	-	-	-	-
La Spezia, P	Prodotti commestibili di origine animale, non nominati né compresi altrove	3	4.875	3	2	-	-	-	-	-	-	-	-	-
La Spezia, P	Prodotti della pesca, dell'acquacoltura e molluschi	90	1.593.950	32	6	-	-	-	-	-	-	-	-	-
La Spezia, P	Prodotti di origine vegetale e minerale destinate all'alimentazione animale	1	589	-	-	-	-	-	-	-	-	-	-	-
La Spezia, P	Prodotti di pesci o di crostacei, di molluschi o di altri invertebrati acquatici; animali morti del capitolo 3	30	1.305.454	26	-	-	-	-	-	-	-	-	-	-
La Spezia, P	Setole di maiale o di cinghiale; peli di tasso ed altri peli per pennelli, spazzole e simili; cascami di queste setole o di questi peli	15	69.625	1	-	-	-	-	-	-	-	-	-	-
Livorno - Pisa, A	Crostacei	20	415.653	6	2	-	-	-	-	-	-	-	-	-
Livorno - Pisa, A	Gelatine (comprese quelle presentate in fogli di forma quadrata o rettangolare, anche lavorati in superficie o colorati) e loro derivati; ittiocolle; altre colle di origine animale, escluse le colle di caseina della voce 3501	1	3	1	-	-	-	-	-	-	-	-	-	-
Livorno - Pisa, A	Molluschi	7	124.240	2	-	-	-	-	-	-	-	-	-	-
Livorno - Pisa, A	Partite miste di pesci e crostacei, molluschi e altri invertebrati acquatici e loro preparazioni	2	38.296	-	-	-	-	-	-	-	-	-	-	-
Livorno - Pisa, A	Partite miste di preparazioni di carne, di pesci o di crostacei, di molluschi o di altri invertebrati acquatici	2	21.608	1	-	-	-	-	-	-	-	-	-	-
Livorno - Pisa, A	Prodotti della pesca, dell'acquacoltura e molluschi	4	61.063	1	-	-	-	-	-	-	-	-	-	-
Livorno - Pisa, A	Reattivi per diagnostica o da laboratorio su qualsiasi supporto e reattivi per diagnostica o da laboratorio preparati, anche presentati su supporto, diversi da quelli delle voci 3002 o 3006; materiali di riferimento certificati	1	0	-	-	-	-	-	-	-	-	-	-	-
Livorno - Pisa, P	Acidi carbossilici contenenti funzioni ossigenate supplementari e loro anidridi, alogenuri, perossidi e perossiacidi; loro derivati alogenati, solfonati, nitrati o nitrosi	2	61.779	2	-	-	-	-	-	-	-	-	-	-
Livorno - Pisa, P	Alimenti per cani o gatti, condizionati per la vendita al minuto	24	307.068	7	2	2	-	-	-	-	-	-	-	2
Livorno - Pisa, P	Altre carni e frattaglie commestibili, fresche, refrigerate o congelate	1	24.717	1	1	-	-	-	-	-	-	-	-	-
Livorno - Pisa, P	Altre Preparazioni alimentari non nominate né comprese altrove	2	38.050	2	2	-	-	-	-	-	-	-	-	-
Livorno - Pisa, P	Altri prodotti di origine animale, non nominati né compresi altrove; animali morti del capitolo 1, non atti all'alimentazione umana	83	1.888.748	81	2	-	-	-	-	-	-	-	-	-
Livorno - Pisa, P	Avorio, tartaruga, fanoni (comprese le barbe) di balena o di altri mammiferi marini, corna, palchi, zoccoli, unghie, artigli e becchi, greggi o semplicemente preparati, ma non tagliati in una forma determinata; polveri e cascami di queste materie	15	782.975	14	-	-	-	-	-	-	-	-	-	-
Livorno - Pisa, P	Carni bovine refrigerate e congelate	19	321.069	12	6	-	-	-	-	-	-	-	-	-
Livorno - Pisa, P	Carni di animali della specie suina, fresche, refrigerate o congelate	3	71.645	3	2	-	-	-	-	-	-	-	-	-
Livorno - Pisa, P	Carni di animali delle specie ovina o caprina, fresche, refrigerate o congelate	2	17.604	2	1	-	-	-	-	-	-	-	-	-
Livorno - Pisa, P	Carni e frattaglie della specie bovina, suina, ovina, caprina, equina, di volatili, conigli e altre	1	2.400	1	1	-	-	-	-	-	-	-	-	-
Livorno - Pisa, P	Cere vegetali e di origine animale	8	165.700	6	-	-	-	-	-	-	-	-	-	-
Livorno - Pisa, P	Crostacei	1.160	21.770.851	474	40	-	-	-	-	-	-	-	-	-

Tabella 3-D
Importazioni e controlli per P.C.F. e per cat. merceologica: da P.C.F. italiani verso il territorio italiano

Livorno - Pisa, P	Farine, polveri e agglomerati in forma di pellets, di carni, di frattaglie, di pesci o di crostacei, di molluschi o di altri invertebrati acquatici, non adatti all'alimentazione umana; ciccioli	2	98.588	2	1	-	-	-	-	-	-	-	-
Livorno - Pisa, P	Gelatine (comprese quelle presentate in fogli di forma quadrata o rettangolare, anche lavorati in superficie o colorati) e loro derivati; ittiocolle; altre colle di origine animale, escluse le colle di caseina della voce 3501	25	426.002	21	4	-	-	-	-	-	-	-	-
Livorno - Pisa, P	Miele naturale	4	84.307	3	2	-	-	-	-	-	-	-	-
Livorno - Pisa, P	Molluschi	1.353	22.174.847	590	56	-	-	-	-	-	-	-	-
Livorno - Pisa, P	Partite miste di carni e frattaglie commestibili	4	68.930	3	1	-	-	-	-	-	-	-	-
Livorno - Pisa, P	Partite miste di pesci e crostacei, molluschi e altri invertebrati acquatici e loro preparazioni	391	10.406.204	157	13	-	-	-	-	-	-	-	-
Livorno - Pisa, P	Partite miste di preparazioni di carne, di pesci o di crostacei, di molluschi o di altri invertebrati acquatici	106	7.328.509	14	3	-	-	-	-	-	-	-	-
Livorno - Pisa, P	Pelli di bovini, ovini, equidi, ecc.	500	17.909.308	150	-	1	-	-	1	-	-	-	-
Livorno - Pisa, P	Pelli e altre parti di uccelli rivestite delle loro piume o della loro calugine, piume, penne e loro parti (anche rifilate), calugine, gregge o semplicemente pulite, disinfettate o trattate per assicurarne la conservazione; polveri e cascami di piume, pen	1	26.120	1	-	-	-	-	-	-	-	-	-
Livorno - Pisa, P	Preparazione dei tipi utilizzati per l'alimentazione degli animali diversi da quelli del codice 230910	1	25	-	-	-	-	-	-	-	-	-	-
Livorno - Pisa, P	Prodotti commestibili di origine animale, non nominati né compresi altrove	2	9.000	2	1	-	-	-	-	-	-	-	-
Livorno - Pisa, P	Prodotti della pesca, dell'acquacoltura e molluschi	1.987	48.670.173	800	101	-	-	3	-	-	1	1	1
Livorno - Pisa, P	Prodotti di origine vegetale e minerale destinate all'alimentazione animale	2	1.554	1	-	-	-	-	-	-	-	-	-
Livorno - Pisa, P	Prodotti di pesci o di crostacei, di molluschi o di altri invertebrati acquatici; animali morti del capitolo 3	99	3.209.855	64	3	-	-	-	-	-	-	-	-
Milano - Malpensa, A	Acidi carbossilici contenenti funzioni ossigenate supplementari e loro anidridi, alogenuri, perossidi e perossiacidi; loro derivati alogenati, solfonati, nitrati o nitrosi	5	19.725	3	-	-	-	-	-	-	-	-	-
Milano - Malpensa, A	Albumine (compresi i concentrati di due o più proteine di siero di latte contenenti in peso, calcolato su sostanza secca più di 80% di proteine di siero di latte), albuminati ed altri derivati delle albumine	17	2.825	9	-	-	-	-	-	-	-	-	-
Milano - Malpensa, A	Alimenti per cani o gatti, condizionati per la vendita al minuto	45	20.769	44	1	5	-	5	9	-	-	-	1
Milano - Malpensa, A	Altre Preparazioni alimentari non nominate né comprese altrove	3	634	3	-	1	-	-	1	-	-	-	-
Milano - Malpensa, A	Altri grassi e oli animali e loro frazioni, anche raffinati, ma non modificati chimicamente	12	6.044	6	-	-	-	-	-	-	-	-	-
Milano - Malpensa, A	Altri pesci vivi	1	68.400	1	-	-	-	-	-	-	-	-	-
Milano - Malpensa, A	Altri polimeri naturali e polimeri naturali modificati	6	875	1	-	-	-	-	-	-	-	-	-
Milano - Malpensa, A	Altri prodotti di origine animale, non nominati né compresi altrove; animali morti del capitolo 1, non atti all'alimentazione umana	111	281.471	14	1	1	-	-	1	-	-	-	-
Milano - Malpensa, A	Animali terrestri diversi dai mammiferi, dagli uccelli e dai rettili	633	184.852.805	633	-	-	-	1	-	-	-	1	-
Milano - Malpensa, A	Avorio, tartaruga, fanoni (comprese le barbe) di balena o di altri mammiferi marini, corna, palchi, zoccoli, unghie, artigli e becchi, greggi o semplicemente preparati, ma non tagliati in una forma determinata; polveri e cascami di queste materie	7	7.194	7	-	-	-	-	-	-	-	-	-
Milano - Malpensa, A	Budella, vesciche e stomaci di animali, interi o in pezzi, diversi da quelli di pesci, freschi, refrigerati, congelati, salati o in salamoia, secchi o affumicati	54	50.512	33	5	-	-	1	1	-	-	-	-
Milano - Malpensa, A	Burro ed altre materie grasse provenienti dal latte; paste da spalmare lattiere	1	4	1	-	-	-	-	-	-	-	-	-
Milano - Malpensa, A	Carni bovine refrigerate e congelate	95	158.630	69	7	-	-	-	-	-	-	-	-
Milano - Malpensa, A	Carni di animali delle specie equina, asinina o mulesca, fresche, refrigerate o congelate	3	24.341	3	-	-	-	-	-	-	-	-	-
Milano - Malpensa, A	Carni di animali delle specie ovina o caprina, fresche, refrigerate o congelate	3	15.985	1	1	-	-	-	-	-	-	-	-
Milano - Malpensa, A	Carni e frattaglie della specie bovina, suina, ovina, caprina, equina, di volatili, conigli e altre	4	2.048	4	2	-	-	-	-	-	-	-	-

Tabella 3-D

Importazioni e controlli per P.C.F. e per cat. merceologica: da P.C.F. italiani verso il territorio italiano

Milano - Malpensa, A	Caseine, caseinati ed altri derivati delle caseine; colle di caseina	1	1	1	-	-	-	-	-	-	-	-	-
Milano - Malpensa, A	Collezioni ed esemplari per collezioni di zoologia, di botanica, di mineralogia, di anatomia, o aventi interesse storico, archeologico, paleontologico, etnografico o numismatico	31	2.372	31	-	-	-	-	-	-	-	-	-
Milano - Malpensa, A	Crostacei	890	905.031	397	18	-	-	3	2	-	-	-	1
Milano - Malpensa, A	Enzimi; enzimi preparati non nominati né compresi altrove	8	228	8	-	-	-	-	-	-	-	-	-
Milano - Malpensa, A	Estratti e sughi di carni, pesci ecc. e preparazioni alimentari	2	1.796	2	-	-	-	-	-	-	-	-	-
Milano - Malpensa, A	Farine, polveri e agglomerati in forma di pellets, di carni, di frattaglie, di pesci o di crostacei, di molluschi o di altri invertebrati acquatici, non adatti all'alimentazione umana; ciccioli	3	3	3	-	1	-	-	-	-	-	-	1
Milano - Malpensa, A	Formaggi e latticini	4	19	4	-	1	-	-	-	-	-	-	1
Milano - Malpensa, A	Gelatine (comprese quelle presentate in fogli di forma quadrata o rettangolare, anche lavorati in superficie o colorati) e loro derivati; ittiocolle; altre colle di origine animale, escluse le colle di caseina della voce 3501	5	534	5	-	1	-	-	1	-	-	-	-
Milano - Malpensa, A	Ghiandole ed altri organi per usi opoterapici, disseccati, anche polverizzati; estratti, per usi opoterapici, di ghiandole o di altri organi o delle loro secrezioni; eparina e suoi sali; altre sostanze umane o animali preparate per scopi terapeutici o pro	198	22.971	104	-	-	-	2	1	-	-	-	1
Milano - Malpensa, A	Grassi di animali delle specie bovina, ovina o caprina, diversi da quelli della voce 1503	1	1.400	1	-	-	-	-	-	-	-	-	-
Milano - Malpensa, A	Grassi ed oli animali e loro frazioni	32	20.328	8	1	1	-	-	1	-	-	-	-
Milano - Malpensa, A	Grasso di lana e sostanze grasse derivate, compresa la lanolina	5	1.555	1	-	-	-	-	-	-	-	-	-
Milano - Malpensa, A	Invertebrati acquatici diversi dai crostacei e dai molluschi	37	12.348	37	1	-	-	1	-	-	-	-	1
Milano - Malpensa, A	Lane, peli e cascami di lana e peli	17	10.662	14	-	-	-	-	-	-	-	-	-
Milano - Malpensa, A	Mammiferi diversi da quelli delle voci 0101; 0102; 0103; 0104 ,010611 e 010612	286	672	286	-	1	-	-	-	1	-	-	-
Milano - Malpensa, A	Miele naturale	16	3.765	15	1	-	-	-	-	-	-	-	-
Milano - Malpensa, A	Molluschi	135	306.588.508	90	9	-	-	-	-	-	-	-	-
Milano - Malpensa, A	Partite miste di altri animali vivi diversi da quelli di interesse agricolo zootecnico	1	763	1	-	-	-	-	-	-	-	-	-
Milano - Malpensa, A	Partite miste di altri prodotti di origine animale non destinati al consumo umano	1	463	-	-	-	-	-	-	-	-	-	-
Milano - Malpensa, A	Partite miste di pesci e crostacei, molluschi e altri invertebrati acquatici e loro preparazioni	1.425	1.608.819	522	38	-	-	2	1	-	-	-	1
Milano - Malpensa, A	Partite miste di pesci e crostacei, molluschi e altri invertebrati acquatici: vivi	328	2.258.508	328	-	-	-	-	-	-	-	-	-
Milano - Malpensa, A	Partite miste di preparazioni di carne, di pesci o di crostacei, di molluschi o di altri invertebrati acquatici	8	51	8	-	-	-	-	-	-	-	-	-
Milano - Malpensa, A	Partite miste di prodotti commestibili di origine animale, non nominati né compresi altrove	1	6	1	-	-	-	-	-	-	-	-	-
Milano - Malpensa, A	Pelli e altre parti di uccelli rivestite delle loro piume o della loro calugine, piume, penne e loro parti (anche rifilate), calugine, gregge o semplicemente pulite, disinfettate o trattate per assicurarne la conservazione; polveri e cascami di piume, pen	2	40	2	-	-	-	-	-	-	-	-	-
Milano - Malpensa, A	Peptoni e loro derivati; altre sostanze proteiche e loro derivati, non nominati né compresi altrove; polvere di pelle, anche trattata al cromo	29	2.791	17	-	-	-	1	-	-	-	-	1
Milano - Malpensa, A	Pesci ornamentali	79	470.035	79	-	-	-	-	-	-	-	-	-
Milano - Malpensa, A	Piume e calugine	6	1.756	6	-	-	-	-	-	-	-	-	-
Milano - Malpensa, A	Preparazione dei tipi utilizzati per l'alimentazione degli animali diversi da quelli del codice 230910	5	53.349	5	-	-	-	-	-	-	-	-	-
Milano - Malpensa, A	Preparazioni a base di cereali, di farine, di amidi, di fecole o di latte; prodotti della pasticceria	2	1.552	2	-	-	-	1	-	-	-	-	1
Milano - Malpensa, A	Preparazioni alimentari non nominate né comprese altrove	1	3.200	1	-	-	-	-	-	-	-	-	-
Milano - Malpensa, A	Prodotti a base di carne o di frattaglie	2	1.050	1	-	-	-	-	-	-	-	-	-
Milano - Malpensa, A	Prodotti commestibili di origine animale, non nominati né compresi altrove	8	2.835	7	2	1	-	-	1	-	-	-	-

Tabella 3-D

Importazioni e controlli per P.C.F. e per cat. merceologica: da P.C.F. italiani verso il territorio italiano

Milano - Malpensa, A	Prodotti della pesca, dell'acquacoltura e molluschi	1.771	1.731.076	726	54	1	-	7	3	-	-	5	-
Milano - Malpensa, A	Prodotti di pesci o di crostacei, di molluschi o di altri invertebrati acquatici; animali morti del capitolo 3	11	3.621.000	11	-	-	-	-	-	-	-	-	-
Milano - Malpensa, A	Psittaformici (compresi i pappagalli, cocorite, are e cacatua)	1	1	1	-	-	-	-	-	-	-	-	-
Milano - Malpensa, A	Reattivi per diagnostica o da laboratorio su qualsiasi supporto e reattivi per diagnostica o da laboratorio preparati, anche presentati su supporto, diversi da quelli delle voci 3002 o 3006; materiali di riferimento certificati	249	3.353	244	-	-	-	1	-	-	-	1	-
Milano - Malpensa, A	Rettili (compresi i serpenti e le tartarughe marine)	26	186.625	26	-	-	-	-	-	-	-	-	-
Milano - Malpensa, A	Sangue umano; sangue animale preparato per usi terapeutici, profilattici o diagnostici; sieri specifici, altre frazioni del sangue, prodotti immunologici modificati, anche ottenuti mediante procedimenti biotecnologici; vaccini, tossine, colture di microor	162	4.533	149	-	-	-	1	-	-	-	1	-
Milano - Malpensa, A	Setole di maiale o di cinghiale; peli di tasso ed altri peli per pennelli, spazzole e simili; cascami di queste setole o di questi peli	4	550	2	-	1	-	-	1	-	-	-	-
Milano - Malpensa, A	Siero di latte, anche concentrato o con aggiunta di zuccheri o di altri dolcificanti; prodotti costituiti di componenti naturali del latte, anche con aggiunta di zuccheri o di altri dolcificanti, non nominati né compresi altrove	2	4	1	-	-	-	-	-	-	-	-	-
Milano - Malpensa, A	Sperma di tori	204	207.231	17	-	-	-	-	-	-	-	-	-
Milano - Malpensa, A	Uccelli rapaci	1	1	1	-	-	-	-	-	-	-	-	-
Milano - Malpensa, A	Uova di volatili, in guscio, fresche, conservate o cotte	31	12.660	30	-	-	-	1	1	-	-	-	-
Napoli, P	Alimenti per cani o gatti, condizionati per la vendita al minuto	4	40.925	3	2	-	-	-	-	-	-	-	-
Napoli, P	Carni bovine refrigerate e congelate	1	455	-	-	-	-	-	-	-	-	-	-
Napoli, P	Carni e frattaglie della specie bovina, suina, ovina, caprina, equina, di volatili, conigli e altre	1	795	-	-	-	-	-	-	-	-	-	-
Napoli, P	Cere vegetali e di origine animale	1	1.000	-	-	-	-	-	-	-	-	-	-
Napoli, P	Crostacei	312	6.149.166	132	14	-	-	-	-	-	-	-	-
Napoli, P	Farine, polveri e agglomerati in forma di pellets, di carni, di frattaglie, di pesci o di crostacei, di molluschi o di altri invertebrati acquatici, non adatti all'alimentazione umana; ciccioli	97	2.328.943	13	3	-	-	-	-	-	-	-	-
Napoli, P	Formaggi e latticini	5	939	-	-	-	-	-	-	-	-	-	-
Napoli, P	Molluschi	1.069	15.752.255	526	33	-	-	-	-	-	-	-	-
Napoli, P	Partite miste di carni e frattaglie commestibili	2	4.457	-	-	-	-	-	-	-	-	-	-
Napoli, P	Partite miste di latte e derivati del latte	6	1.132	-	-	-	-	-	-	-	-	-	-
Napoli, P	Partite miste di pesci e crostacei, molluschi e altri invertebrati acquatici e loro preparazioni	317	5.682.821	159	11	-	-	-	-	-	-	-	-
Napoli, P	Pelli di bovini, ovini, equidi, ecc.	12	250.603	3	-	-	-	-	-	-	-	-	-
Napoli, P	Preparazioni a base di cereali, di farine, di amidi, di fecole o di latte; prodotti della pasticceria	2	12.514	2	1	-	-	-	-	-	-	-	-
Napoli, P	Prodotti a base di carne o di frattaglie	15	8.363	-	-	-	-	-	-	-	-	-	-
Napoli, P	Prodotti della pesca, dell'acquacoltura e molluschi	538	10.498.837	271	23	-	-	-	-	-	-	-	-
Palermo, P	Budella, vesciche e stomaci di animali, interi o in pezzi, diversi da quelli di pesci, freschi, refrigerati, congelati, salati o in salamoia, secchi o affumicati	4	50.197	2	-	-	-	-	-	-	-	-	-
Palermo, P	Crostacei	201	418.015	120	4	4	-	-	3	-	-	1	-
Palermo, P	Molluschi	174	845.779	112	17	-	-	-	-	-	-	-	-
Palermo, P	Partite miste di pesci e crostacei, molluschi e altri invertebrati acquatici e loro preparazioni	500	1.965.980	297	20	2	-	-	-	-	-	2	-
Palermo, P	Prodotti della pesca, dell'acquacoltura e molluschi	204	1.092.182	103	7	-	-	-	-	-	-	-	-
Ravenna, P	Alimenti per cani o gatti, condizionati per la vendita al minuto	2	3.451	2	-	-	-	-	-	-	-	-	-

Tabella 3-D

Importazioni e controlli per P.C.F. e per cat. merceologica: da P.C.F. italiani verso il territorio italiano

Ravenna, P	Avorio, tartaruga, fanoni (comprese le barbe) di balena o di altri mammiferi marini, corna, palchi, zoccoli, unghie, artigli e becchi, greggi o semplicemente preparati, ma non tagliati in una forma determinata; polveri e cascami di queste materie	1	21.000	1	-	-	-	-	-	-	-	-	-
Ravenna, P	Budella, vesciche e stomaci di animali, interi o in pezzi, diversi da quelli di pesci, freschi, refrigerati, congelati, salati o in salamoia, secchi o affumicati	5	53.835	3	2	-	-	-	-	-	-	-	-
Ravenna, P	Concimi di origine animale o vegetale, anche mescolati tra loro o trattati chimicamente; concimi risultanti dalla miscela o dal trattamento chimico di prodotti di origine animale o vegetale	14	438.850	3	-	-	-	-	-	-	-	-	-
Ravenna, P	Crostacei	4	73.800	4	1	-	-	-	-	-	-	-	-
Ravenna, P	Farine, polveri e agglomerati in forma di pellets, di carni, di frattaglie, di pesci o di crostacei, di molluschi o di altri invertebrati acquatici, non adatti all'alimentazione umana; ciccioli	2	205.435	2	2	-	-	-	-	-	-	-	-
Ravenna, P	Molluschi	4	50.200	2	1	-	-	-	-	-	-	-	-
Ravenna, P	Partite miste di pesci e crostacei, molluschi e altri invertebrati acquatici e loro preparazioni	1	16.160	-	-	-	-	-	-	-	-	-	-
Ravenna, P	Pelli e altre parti di uccelli rivestite delle loro piume o della loro calugine, piume, penne e loro parti (anche rifilate), calugine, gregge o semplicemente pulite, disinfettate o trattate per assicurarne la conservazione; polveri e cascami di piume, pen	5	58.200	5	-	-	-	-	-	-	-	-	-
Ravenna, P	Zuccheri e prodotti a base di zuccheri	1	4.000	1	-	-	-	-	-	-	-	-	-
Roma - Fiumicino, A	Alimenti per cani o gatti, condizionati per la vendita al minuto	3	6.011	3	-	-	-	-	-	-	-	-	-
Roma - Fiumicino, A	Altri pesci vivi	2	69.500	2	-	-	-	-	-	-	-	-	-
Roma - Fiumicino, A	Altri prodotti di origine animale, non nominati né compresi altrove; animali morti del capitolo 1, non atti all'alimentazione umana	4	321	1	-	-	-	-	-	-	-	-	-
Roma - Fiumicino, A	Animali terrestri diversi dai mammiferi, dagli uccelli e dai rettili	321	1.523.750	321	-	-	-	-	-	-	-	-	-
Roma - Fiumicino, A	Avorio, tartaruga, fanoni (comprese le barbe) di balena o di altri mammiferi marini, corna, palchi, zoccoli, unghie, artigli e becchi, greggi o semplicemente preparati, ma non tagliati in una forma determinata; polveri e cascami di queste materie	2	594	2	-	-	-	-	-	-	-	-	-
Roma - Fiumicino, A	Carni bovine refrigerate e congelate	11	39.444	10	1	-	-	1	-	-	-	-	1
Roma - Fiumicino, A	Carni di animali delle specie equina, asinina o mulesca, fresche, refrigerate o congelate	1	6.588	1	1	-	-	-	-	-	-	-	-
Roma - Fiumicino, A	Cavalli, asini, muli e bardotti, vivi	26	26	26	-	-	-	-	-	-	-	-	-
Roma - Fiumicino, A	Crostacei	1.473	1.712.065	908	42	1	-	-	-	1	-	-	-
Roma - Fiumicino, A	Ghiandole ed altri organi per usi opoterapici, dissecati, anche polverizzati; estratti, per usi opoterapici, di ghiandole o di altri organi o delle loro secrezioni; eparina e suoi sali; altre sostanze umane o animali preparate per scopi terapeutici o pro	13	1.631	3	-	-	-	-	-	-	-	-	-
Roma - Fiumicino, A	Invertebrati acquatici diversi dai crostacei e dai molluschi	58	19.467	57	-	-	-	1	-	1	-	-	-
Roma - Fiumicino, A	Mammiferi diversi da quelli delle voci 0101; 0102; 0103; 0104 ,010611 e 010612	108	8.971	108	-	1	-	-	1	-	-	-	-
Roma - Fiumicino, A	Miele naturale	5	3.036	4	1	-	-	-	-	-	-	-	-
Roma - Fiumicino, A	Molluschi	50	596.016.651	39	2	-	-	1	1	-	-	-	-
Roma - Fiumicino, A	Partite miste di altri animali vivi diversi da quelli di interesse agricolo zootecnico	11	7.946	11	-	-	-	-	-	-	-	-	-
Roma - Fiumicino, A	Partite miste di carni e frattaglie commestibili	6	5.648	6	1	-	-	-	-	-	-	-	-
Roma - Fiumicino, A	Partite miste di pesci e crostacei, molluschi e altri invertebrati acquatici e loro preparazioni	1.132	707.838	758	34	-	-	3	-	-	-	-	3
Roma - Fiumicino, A	Partite miste di pesci e crostacei, molluschi e altri invertebrati acquatici: vivi	415	2.425.547	415	-	-	-	-	-	-	-	-	-
Roma - Fiumicino, A	Peptoni e loro derivati; altre sostanze proteiche e loro derivati, non nominati né compresi altrove; polvere di pelle, anche trattata al cromo	3	420	3	-	-	-	-	-	-	-	-	-
Roma - Fiumicino, A	Pesci ornamentali	54	304.908	54	-	-	-	-	-	-	-	-	-
Roma - Fiumicino, A	Preparazione dei tipi utilizzati per l'alimentazione degli animali diversi da quelli del codice 230910	3	8.787	1	-	-	-	-	-	-	-	-	-
Roma - Fiumicino, A	Prodotti della pesca, dell'acquacoltura e molluschi	851	1.728.913	552	33	-	-	4	1	1	-	1	1

Tabella 3-D

Importazioni e controlli per P.C.F. e per cat. merceologica: da P.C.F. italiani verso il territorio italiano

Roma - Fiumicino, A	Psittaformici (compresi i pappagalli, cocorite, are e cacatua)	1	1	1	-	-	-	-	-	-	-	-	-	-
Roma - Fiumicino, A	Rettili (compresi i serpenti e le tartarughe marine)	50	51.363	50	-	-	-	-	-	-	-	-	-	-
Roma - Fiumicino, A	Sangue umano; sangue animale preparato per usi terapeutici, profilattici o diagnostici; sieri specifici, altre frazioni del sangue, prodotti immunologici modificati, anche ottenuti mediante procedimenti biotecnologici; vaccini, tossine, colture di microor	1	0	-	-	-	-	-	-	-	-	-	-	-
Salerno, P	Altri prodotti di origine animale, non nominati né compresi altrove; animali morti del capitolo 1, non atti all'alimentazione umana	2	47.399	2	-	-	-	-	-	-	-	-	-	-
Salerno, P	Crostacei	80	1.310.081	51	7	-	-	-	-	-	-	-	-	-
Salerno, P	Grassi di maiale (comprese lo strutto) e grassi di volatili, diversi da quelli delle voci 0209 o 1503	11	479.000	4	1	-	-	-	-	-	-	-	-	-
Salerno, P	Molluschi	154	1.949.950	102	7	-	-	-	-	-	-	-	-	-
Salerno, P	Partite miste di pesci e crostacei, molluschi e altri invertebrati acquatici e loro preparazioni	302	2.246.638	230	8	-	-	-	-	-	-	-	-	-
Salerno, P	Partite miste di preparazioni di carne, di pesci o di crostacei, di molluschi o di altri invertebrati acquatici	4	94.859	4	-	-	-	-	-	-	-	-	-	-
Salerno, P	Pelli di bovini, ovini, equidi, ecc.	5	177.200	4	-	-	-	-	-	-	-	-	-	-
Salerno, P	Prodotti della pesca, dell'acquacoltura e molluschi	194	4.497.258	130	7	-	-	-	-	-	-	-	-	-
Taranto, P	Crostacei	5	92.780	4	2	-	-	-	-	-	-	-	-	-
Taranto, P	Molluschi	2	14.049	2	1	-	-	-	-	-	-	-	-	-
Taranto, P	Partite miste di pesci e crostacei, molluschi e altri invertebrati acquatici e loro preparazioni	11	259.540	8	3	-	-	-	-	-	-	-	-	-
Taranto, P	Prodotti della pesca, dell'acquacoltura e molluschi	92	2.178.126	53	12	-	-	-	-	-	-	-	-	-
Trapani, P	Budella, vesciche e stomaci di animali, interi o in pezzi, diversi da quelli di pesci, freschi, refrigerati, congelati, salati o in salamoia, secchi o affumicati	9	119.553	3	-	-	-	-	-	-	-	-	-	-
Trapani, P	Partite miste di pesci e crostacei, molluschi e altri invertebrati acquatici e loro preparazioni	2	126.356	1	1	-	-	-	-	-	-	-	-	-
Trapani, P	Partite miste di preparazioni di carne, di pesci o di crostacei, di molluschi o di altri invertebrati acquatici	1	50.592	1	-	-	-	-	-	-	-	-	-	-
Trapani, P	Prodotti della pesca, dell'acquacoltura e molluschi	84	6.486.817	31	4	-	-	-	-	-	-	-	-	-
Trieste, P	Alimenti per cani o gatti, condizionati per la vendita al minuto	24	213.933	16	3	-	-	-	-	-	-	-	-	-
Trieste, P	Budella, vesciche e stomaci di animali, interi o in pezzi, diversi da quelli di pesci, freschi, refrigerati, congelati, salati o in salamoia, secchi o affumicati	2	3.580	2	-	-	-	-	-	-	-	-	-	-
Trieste, P	Carni bovine refrigerate e congelate	1	16.844	1	1	-	-	-	-	-	-	-	-	-
Trieste, P	Crostacei	4	54.708	4	1	-	-	-	-	-	-	-	-	-
Trieste, P	Enzimi; enzimi preparati non nominati né compresi altrove	3	3.819	3	-	-	-	-	-	-	-	-	-	-
Trieste, P	Gelati, anche contenenti cacao	9	55.560	6	1	-	-	-	-	-	-	-	-	-
Trieste, P	Molluschi	1	10.080	-	-	-	-	-	-	-	-	-	-	-
Trieste, P	Partite miste di carni e frattaglie commestibili	4	60.747	4	-	-	-	-	-	-	-	-	-	-
Trieste, P	Partite miste di pesci e crostacei, molluschi e altri invertebrati acquatici e loro preparazioni	4	22.798	3	-	-	-	-	-	-	-	-	-	-
Trieste, P	Pelli di bovini, ovini, equidi, ecc.	1	53.506	1	-	-	-	-	-	-	-	-	-	-
Trieste, P	Prodotti della pesca, dell'acquacoltura e molluschi	6	85.225	6	1	-	-	-	-	-	-	-	-	-
Trieste, P	Setole di maiale o di cinghiale; pelli di tasso ed altri peli per pennelli, spazzole e simili; cascami di queste setole o di questi peli	3	25.800	3	-	-	-	-	-	-	-	-	-	-
Vado Ligure Savona, P	Alimenti per cani o gatti, condizionati per la vendita al minuto	6	68.708	2	-	-	-	-	-	-	-	-	-	-
Vado Ligure Savona, P	Altri prodotti di origine animale, non nominati né compresi altrove; animali morti del capitolo 1, non atti all'alimentazione umana	2	54.000	1	1	-	-	-	-	-	-	-	-	-
Vado Ligure Savona, P	Budella, vesciche e stomaci di animali, interi o in pezzi, diversi da quelli di pesci, freschi, refrigerati, congelati, salati o in salamoia, secchi o affumicati	7	153.875	7	-	-	-	-	-	-	-	-	-	-
Vado Ligure Savona, P	Carni bovine refrigerate e congelate	135	2.290.463	106	2	-	-	-	-	-	-	-	-	-

Tabella 3-D
Importazioni e controlli per P.C.F. e per cat. merceologica: da P.C.F. italiani verso il territorio italiano

Vado Ligure Savona, P	Carni di animali delle specie equina, asinina o mulesca, fresche, refrigerate o congelate	1	19.278	1	-	-	-	-	-	-	-	-	-
Vado Ligure Savona, P	Carni di animali delle specie ovina o caprina, fresche, refrigerate o congelate	5	61.152	3	-	-	-	-	-	-	-	-	-
Vado Ligure Savona, P	Carni e frattaglie della specie bovina, suina, ovina, caprina, equina, di volatili, conigli e altre	8	173.817	5	-	-	-	-	-	-	-	-	-
Vado Ligure Savona, P	Cere vegetali e di origine animale	1	54.000	-	-	-	-	-	-	-	-	-	-
Vado Ligure Savona, P	Crostacei	304	6.266.302	183	1	-	-	-	-	-	-	-	-
Vado Ligure Savona, P	Lane, peli e cascami di lana e peli	24	693.008	1	-	-	-	-	-	-	-	-	-
Vado Ligure Savona, P	Miele naturale	11	344.949	8	1	-	-	-	-	-	-	-	-
Vado Ligure Savona, P	Molluschi	17	299.191	12	1	-	-	-	-	-	-	-	-
Vado Ligure Savona, P	Partite miste di carni e frattaglie commestibili	10	181.122	8	-	-	-	-	-	-	-	-	-
Vado Ligure Savona, P	Partite miste di pesci e crostacei, molluschi e altri invertebrati acquatici e loro preparazioni	19	360.323	11	1	-	-	-	-	-	-	-	-
Vado Ligure Savona, P	Pelli di bovini, ovini, equidi, ecc.	14	311.775	7	-	-	-	-	-	-	-	-	-
Vado Ligure Savona, P	Piume e calugine	1	220	-	-	-	-	-	-	-	-	-	-
Vado Ligure Savona, P	Preparazione dei tipi utilizzati per l'alimentazione degli animali diversi da quelli del codice 230910	1	5	1	-	-	-	-	-	-	-	-	-
Vado Ligure Savona, P	Preparazioni a base di cereali, di farine, di amidi, di fecole o di latte; prodotti della pasticceria	1	545	1	-	-	-	-	-	-	-	-	-
Vado Ligure Savona, P	Prodotti a base di carne o di frattaglie	2	48.875	2	-	-	-	-	-	-	-	-	-
Vado Ligure Savona, P	Prodotti della pesca, dell'acquacoltura e molluschi	305	13.914.384	173	1	-	-	-	-	-	-	-	-
Vado Ligure Savona, P	Sangue umano; sangue animale preparato per usi terapeutici, profilattici o diagnostici; sieri specifici, altre frazioni del sangue, prodotti immunologici modificati, anche ottenuti mediante procedimenti biotecnologici; vaccini, tossine, colture di microor	2	7.960	2	-	-	-	-	-	-	-	-	-
Venezia, A	Alimenti per cani o gatti, condizionati per la vendita al minuto	2	6	2	-	-	-	-	-	-	-	-	-
Venezia, A	Altri prodotti di origine animale, non nominati né compresi altrove; animali morti del capitolo 1, non atti all'alimentazione umana	5	1	-	-	-	-	-	-	-	-	-	-
Venezia, A	Crostacei	31	46.160	18	1	-	-	-	-	-	-	-	-
Venezia, A	Enzimi; enzimi preparati non nominati né compresi altrove	1	1	-	-	-	-	-	-	-	-	-	-
Venezia, A	Partite miste di pesci e crostacei, molluschi e altri invertebrati acquatici e loro preparazioni	30	21.316	21	3	-	-	-	-	-	-	-	-
Venezia, A	Partite miste di preparazioni di carne, di pesci o di crostacei, di molluschi o di altri invertebrati acquatici	1	4	1	-	-	-	-	-	-	-	-	-
Venezia, A	Pelli di bovini, ovini, equidi, ecc.	1	26.400	-	-	-	-	-	-	-	-	-	-
Venezia, A	Prodotti a base di carne o di frattaglie	1	-	-	-	-	-	-	-	-	-	-	-
Venezia, A	Prodotti commestibili di origine animale, non nominati né compresi altrove	2	3	-	-	-	-	-	-	-	-	-	-
Venezia, A	Prodotti della pesca, dell'acquacoltura e molluschi	35	35.428	14	3	-	-	-	-	-	-	-	-
Venezia, A	Sperma di tori	6	-	-	-	-	-	-	-	-	-	-	-
Venezia, P	Alimenti per cani o gatti, condizionati per la vendita al minuto	93	514.920	46	6	-	-	-	-	-	-	-	-
Venezia, P	Concimi di origine animale o vegetale, anche mescolati tra loro o trattati chimicamente; concimi risultanti dalla miscela o dal trattamento chimico di prodotti di origine animale o vegetale	6	147.600	4	-	-	-	-	-	-	-	-	-
Venezia, P	Crostacei	128	2.396.046	75	10	-	-	-	-	-	-	-	-
Venezia, P	Farine, polveri e agglomerati in forma di pellets, di carni, di frattaglie, di pesci o di crostacei, di molluschi o di altri invertebrati acquatici, non adatti all'alimentazione umana; ciccioli	3	91.593	2	2	-	-	-	-	-	-	-	-
Venezia, P	Lavori diversi	1	5.060	1	-	-	-	-	-	-	-	-	-
Venezia, P	Miele naturale	1	20.888	1	1	-	-	-	-	-	-	-	-
Venezia, P	Molluschi	590	9.997.640	284	13	-	-	-	-	-	-	-	-

Tabella 3-D
Importazioni e controlli per P.C.F. e per cat. merceologica: da P.C.F. italiani verso il territorio italiano

Venezia, P	Partite miste di pesci e crostacei, molluschi e altri invertebrati acquatici e loro preparazioni	119	2.234.747	63	6	-	-	-	-	-	-	-	-
Venezia, P	Partite miste di preparazioni di carne, di pesci o di crostacei, di molluschi o di altri invertebrati acquatici	3	19.866	2	1	-	-	-	-	-	-	-	-
Venezia, P	Partite miste di prodotti commestibili di origine animale, non nominati né compresi altrove	2	12.106	2	1	-	-	-	-	-	-	-	-
Venezia, P	Pelli di bovini, ovini, equidi, ecc.	33	947.874	12	-	-	-	-	-	-	-	-	-
Venezia, P	Preparazione dei tipi utilizzati per l'alimentazione degli animali diversi da quelli del codice 230910	9	12.226	4	1	-	-	-	-	-	-	-	-
Venezia, P	Prodotti della pesca, dell'acquacoltura e molluschi	155	2.573.704	102	11	1	-	-	-	-	-	-	1
Venezia, P	Prodotti di pesci o di crostacei, di molluschi o di altri invertebrati acquatici; animali morti del capitolo 3	1	5.280	1	-	-	-	-	-	-	-	-	-
Venezia, P	Setole di maiale o di cinghiale; peli di tasso ed altri peli per pennelli, spazzole e simili; cascami di queste setole o di questi peli	52	305.500	24	-	-	-	-	-	-	-	-	-
		41.870		21.041	1.359	52	1	48	49	8	5	19	20

Tabella CHEDD 1-A

Importazioni, controlli e respingimenti per categoria merceologica: da P.C.F. della U.E. verso il territorio italiano

1	2	3	4	5	6	7	8	9	10	11	12	13	14	15
Merce Descrizione Merce	Partite	Quantità (KG. o Capi)	Controlli				Respingimenti			Motivazioni respingimenti				
			Fis.	%	Lab.	%	Risp.	Trasf.	Distr.	Doc.	Ident.	Lab.	Es. Vet.	Altri
Bevande, liquidi alcolici ed aceti	4	18.719	-	0,0%	-	0,0%	-	-	-	-	-	-	-	-
Cacao e sue preparazioni	1	15.529	-	0,0%	-	0,0%	-	-	-	-	-	-	-	-
Caffè, tè, mate e spezie	9	36.740	1	11,1%	1	100,0%	-	-	-	-	-	-	-	-
Frutta commestibili; scorze di agrumi o di meloni	1.151	47.842.127	137	11,9%	86	62,8%	2	-	-	-	-	1	-	1
Gomme, resine ed altri succhi ed estratti vegetali	1	3.000	-	0,0%	-	0,0%	-	-	-	-	-	-	-	-
Grassi e oli animali o vegetali; prodotti della loro scissione; grassi alimentari lavorati; cere di origine animale o vegetale	5	20.929	2	40,0%	2	100,0%	-	-	1	-	-	1	-	-
Moca	115	1.821.403	1	0,9%	1	100,0%	2	-	1	1	-	1	-	1
Ortaggi o legumi, piante, radici e tuberi mangerecci	1.098	4.649.952	200	18,2%	173	86,5%	8	-	2	7	-	1	1	1
Partite miste di alimenti dal cap. 05 al cap. 22; cap. 35	25	79.650	1	4,0%	-	0,0%	-	-	-	-	-	-	-	-
Partite miste di alimenti dal cap. 05 al cap. 22, cap. 35 e moca e prodotti di capitoli diversi	4	75.106	-	0,0%	-	0,0%	-	-	-	-	-	-	-	-
Partite miste di bevande, liquidi alcolici ed aceti	5	48.270	-	0,0%	-	0,0%	-	-	-	-	-	-	-	-
Partite miste di caffè, tè, mate e spezie	1	25	-	0,0%	-	0,0%	-	-	-	-	-	-	-	-
Partite miste di frutta commestibili; scorze di agrumi o di meloni	134	407.241	13	9,7%	-	0,0%	-	-	-	-	-	-	-	-
Partite miste di moca	12	196.306	-	0,0%	-	0,0%	-	-	-	-	-	-	-	-
Partite miste di residui e cascami delle industrie alimentari; alimenti preparati per gli animali	5	38.805	-	0,0%	-	0,0%	-	-	-	-	-	-	-	-
Partite miste ortaggi o legumi, piante, radici e tuberi mangerecci	123	1.913.570	5	4,1%	-	0,0%	-	-	-	-	-	-	-	-
Preparazioni a base di cereali, di farine, di amidi, di fecole o di latte; prodotti della pasticceria	17	77.437	-	0,0%	-	0,0%	-	-	-	-	-	-	-	-
Preparazioni alimentari diverse	4	83.000	-	0,0%	-	0,0%	-	-	-	-	-	-	-	-
Preparazioni di ortaggi o di legumi, di frutta o di altre parti di piante	88	854.059	10	11,4%	8	80,0%	-	-	-	-	-	-	-	-
Prodotti della macinazione; malto; amidi e fecole; inulina; glutine di frumento	3	34.000	1	33,3%	1	100,0%	-	-	-	-	-	-	-	-
Residui e cascami delle industrie alimentari; alimenti preparati per gli animali	8	87.380	-	0,0%	-	0,0%	-	-	-	-	-	-	-	-
Semi e frutti oleosi; semi, sementi e frutti diversi; piante industriali o medicinali; paglie e foraggi	6	101.121	1	16,7%	1	100,0%	-	-	-	-	-	-	-	-
	2.819		372	13,2%	273	73,4%	12	-	4	8	-	4	1	3

Tabella CHEDD 1-B

Importazioni, controlli e respingimenti per categoria merceologica: da P.C.F. italiani verso il territorio U.E.

1	2	3	4	5	6	7	8	9	10	11	12	13	14	15
Merce Descrizione Merce	Partite	Quantità (KG. o Capi)	Controlli				Respingimenti			Motivazioni respingimenti				
			Fis.	%	Lab.	%	Risp.	Trasf.	Distr.	Doc.	Ident.	Lab.	Es. Vet.	Altri
Altri manufatti tessili confezionati; assortimenti; oggetti da rigattiere e stracci	4	32.232	-	0,0%	-	0,0%	-	-	-	-	-	-	-	-
Bevande, liquidi alcolici ed aceti	34	1.181.439	-	0,0%	-	0,0%	-	-	-	-	-	-	-	-
Cacao e sue preparazioni	81	7.398.865	-	0,0%	-	0,0%	-	-	-	-	-	-	-	-
Caffè, tè, mate e spezie	57	1.453.731	6	10,5%	6	100,0%	-	-	-	-	-	-	-	-
Cereali	30	26.689.600	1	3,3%	1	100,0%	-	-	-	-	-	-	-	-
Frutta commestibili; scorze di agrumi o di meloni	781	58.154.403	57	7,3%	43	75,4%	8	-	-	-	-	-	8	-
Giocattoli, giochi, oggetti per divertimenti o sport; loro parti ed accessori	126	1.152.218	-	0,0%	-	0,0%	-	-	-	-	-	-	-	-
Gomme, resine ed altri succhi ed estratti vegetali	1	5.000	1	100,0%	1	100,0%	-	-	-	-	-	-	-	-
Grassi e oli animali o vegetali; prodotti della loro scissione; grassi alimentari lavorati; cere di origine animale o vegetale	77	103.364.241	-	0,0%	-	0,0%	-	-	-	-	-	-	-	-
Idrocarburi e loro derivati alogenati, solfonati, nitrati o nitrosi	26	732.771	1	3,8%	-	0,0%	-	-	-	-	-	-	-	-
Moca	233	13.445.588	-	0,0%	-	0,0%	-	-	-	-	-	-	-	-
Oli essenziali e resinoidi; prodotti per profumeria o per toeiletta preparati e preparazioni cosmetiche	1	100	-	0,0%	-	0,0%	-	-	-	-	-	-	-	-
Ortaggi o legumi, piante, radici e tuberi mangerecci	167	17.695.523	1	0,6%	-	0,0%	-	-	-	-	-	-	-	-
Partite miste di alimenti dal cap. 05 al cap. 22; cap. 35	2	44.000	-	0,0%	-	0,0%	-	-	-	-	-	-	-	-
Partite miste di frutta commestibili; scorze di agrumi o di meloni	1	29.610	-	0,0%	-	0,0%	-	-	-	-	-	-	-	-
Partite miste ortaggi o legumi, piante, radici e tuberi mangerecci	1	51.480	-	0,0%	-	0,0%	-	-	-	-	-	-	-	-
Preparazioni a base di cereali, di farine, di amidi, di fecole o di latte; prodotti della pasticceria	24	165.860	-	0,0%	-	0,0%	-	-	-	-	-	-	-	-
Preparazioni alimentari diverse	27	346.151	-	0,0%	-	0,0%	-	-	-	-	-	-	-	-
Preparazioni di ortaggi o di legumi, di frutta o di altre parti di piante	127	1.026.279	9	7,1%	9	100,0%	1	-	-	-	-	-	1	-
Prodotti chimici inorganici; composti inorganici od organici di metalli preziosi, di elementi radioattivi, di metalli delle terre rare o di isotopi	10	243.000	-	0,0%	-	0,0%	-	-	-	-	-	-	-	-
Residui e cascami delle industrie alimentari; alimenti preparati per gli animali	1	38.000	-	0,0%	-	0,0%	-	-	-	-	-	-	-	-
Semi e frutti oleosi; semi, sementi e frutti diversi; piante industriali o medicinali; paglie e foraggi	40	899.962	5	12,5%	5	100,0%	2	-	-	-	-	-	2	-
Sostanze albuminoidi; prodotti a base di amidi o di fecole modificati; colle; enzimi	1	10.000	-	0,0%	-	0,0%	-	-	-	-	-	-	-	-
Zuccheri e prodotti a base di zuccheri	20	2.249.241	-	0,0%	-	0,0%	-	-	-	-	-	-	-	-
	1.872		81	4,3%	65	80,2%	11	-	-	-	-	-	11	-

Tabella CHEDD 1-D
Importazioni, controlli e respingimenti per categoria merceologica: da P.C.F. italiani verso il territorio italiano

1 Merce Descrizione Merce	2 Partite	3 Quantità (KG. o Capi)	4 Controlli				8 Respingimenti			11 Motivazioni respingimenti							
			Fis.	%	Lab.	%	Risp.	Trasf.	Distr.	Doc.	Ident.	Lab.	Es. Vet.	Altri			
Altre fibre tessili vegetali; filati di carta e tessuti di filati di carta	5	1.280	-	0,0%	-	0,0%	-	-	-	-	-	-	-	-	-	-	-
Altri manufatti tessili confezionati; assortimenti; oggetti da rigattiere e stracci	370	4.525.296	-	0,0%	-	0,0%	-	-	-	-	-	-	-	-	-	-	-
Bevande, liquidi alcolici ed aceti	6.913	143.740.008	3	0,0%	1	33,3%	1	-	-	-	-	-	-	-	-	-	1
Cacao e sue preparazioni	1.667	101.590.421	6	0,4%	5	83,3%	4	-	3	1	-	-	-	-	-	-	6
Caffè, tè, mate e spezie	14.556	557.110.908	97	0,7%	89	91,8%	5	-	1	-	-	-	-	-	-	-	2
Cereali	2.580	5.112.324.039	129	5,0%	73	56,6%	-	-	-	-	-	-	-	-	-	-	-
Concimi	12	190.900	-	0,0%	-	0,0%	-	-	-	-	-	-	-	-	-	-	-
Estratti per concia o per tinta; tannini e loro derivati; pigmenti ed altre sostanze coloranti; pitture e vernici; mastici; inchiostri	270	1.929.151	10	3,7%	-	0,0%	-	-	-	-	-	-	-	-	-	-	-
Filamenti sintetici o artificiali; lamelle e forme simili di materie tessili sintetiche o artificiali	1	56	-	0,0%	-	0,0%	-	-	-	-	-	-	-	-	-	-	-
Frutta commestibili; scorze di agrumi o di meloni	25.720	1.115.569.138	628	2,4%	587	93,5%	49	1	5	4	-	-	38	1	-	-	12
Giocattoli, giochi, oggetti per divertimenti o sport; loro parti ed accessori	242	760.315	-	0,0%	-	0,0%	-	-	-	-	-	-	-	-	-	-	-
Gomme, resine ed altri succhi ed estratti vegetali	1.777	9.048.907	19	1,1%	12	63,2%	1	-	2	2	-	-	-	-	-	-	1
Grassi e oli animali o vegetali; prodotti della loro scissione; grassi alimentari lavorati; cere di origine animale o vegetale	1.060	583.118.709	13	1,2%	11	84,6%	1	-	-	-	-	-	1	-	-	-	-
Idrocarburi e loro derivati alogenati, solfonati, nitrati o nitrosi	3.524	75.637.778	82	2,3%	5	6,1%	1	-	-	-	-	-	-	-	-	-	1
Impregnated, coated, covered or laminated textile fabrics; textile articles of a kind suitable for industrial use	2	43.354	-	0,0%	-	0,0%	-	-	-	-	-	-	-	-	-	-	-
Indumenti ed accessori di abbigliamento, a maglia	2	15	-	0,0%	-	0,0%	-	-	-	-	-	-	-	-	-	-	-
Lavori di cuoio o di pelli; oggetti di selleria e finimenti; oggetti da viaggio, borse, borsette e simili contenitori; lavori di budella	54	194.412	-	0,0%	-	0,0%	-	-	-	-	-	-	-	-	-	-	-
Materie da intreccio ed altri prodotti di origine vegetale, non nominati né compresi altrove	22	116.623	3	13,6%	3	100,0%	-	-	1	-	-	-	1	-	-	-	-
Mobili; mobili medico-chirurgici; oggetti lettereschi e simili; apparecchi per l'illuminazione non nominati né compresi altrove; insegne pubblicitarie, insegne luminose, targhette indicatrici luminose ed oggetti simili; costruzioni prefabbricate	31	48.214	-	0,0%	-	0,0%	-	-	-	-	-	-	-	-	-	-	-
Moca	52.889	696.173.198	70	0,1%	57	81,4%	7	3	9	15	-	-	2	-	-	-	2
Oli essenziali e resinoidi; prodotti per profumeria o per toeletta preparati e preparazioni cosmetiche	685	1.087.242	3	0,4%	2	66,7%	-	-	-	-	-	-	-	-	-	-	-
Ortaggi o legumi, piante, radici e tuberi mangerecci	9.819	508.874.387	80	0,8%	62	77,5%	4	-	6	3	-	-	3	-	-	-	4
Ovatte, feltri e stoffe non tessute; filati speciali; spago, corde e funi; manufatti di corderia	76	20.070.655	-	0,0%	-	0,0%	-	-	-	-	-	-	-	-	-	-	-
Partite miste di alimenti dal cap. 05 al cap. 22; cap. 35	554	1.538.432	3	0,5%	2	66,7%	-	-	-	-	-	-	-	-	-	-	-
Partite miste di alimenti dal cap. 05 al cap. 22, cap. 35 e moca e prodotti di capitoli diversi	49	133.600	2	4,1%	-	0,0%	-	-	-	-	-	-	-	-	-	-	-
Partite miste di bevande, liquidi alcolici ed aceti	609	3.978.543	-	0,0%	-	0,0%	-	-	-	-	-	-	-	-	-	-	-
Partite miste di cacao e sue preparazioni	56	219.442	-	0,0%	-	0,0%	-	-	-	-	-	-	-	-	-	-	-
Partite miste di caffè, tè, mate e spezie	86	92.671	2	2,3%	2	100,0%	-	-	-	-	-	-	-	-	-	-	-
Partite miste di cereali	16	522.068	-	0,0%	-	0,0%	-	-	-	-	-	-	-	-	-	-	-
Partite miste di estratti per concia o per tinta; tannini e loro derivati; pigmenti ed altre sostanze coloranti; pitture e vernici; mastici; inchiostri	1	620	-	0,0%	-	0,0%	-	-	-	-	-	-	-	-	-	-	-
Partite miste di frutta commestibili; scorze di agrumi o di meloni	63	1.444.208	4	6,3%	4	100,0%	1	-	-	-	-	-	1	-	-	-	-
Partite miste di grassi e oli animali o vegetali; prodotti della loro scissione; grassi alimentari lavorati; cere di origine animale o vegetale	4	29.978	-	0,0%	-	0,0%	-	-	-	-	-	-	-	-	-	-	-
Partite miste di idrocarburi e loro derivati alogenati, solfonati, nitrati o nitrosi	34	66.212	-	0,0%	-	0,0%	-	-	-	-	-	-	-	-	-	-	-
Partite miste di legno, carbone di legna e lavori di legno; sughero e lavori di sughero; paste di legno o di altre materie fibrose cellulose	1	807	-	0,0%	-	0,0%	-	-	-	-	-	-	-	-	-	-	-
Partite miste di moca	667	7.727.128	-	0,0%	-	0,0%	-	-	-	-	-	-	-	-	-	-	-
Partite miste di moca e di prodotti di capitoli diversi	237	485.125	-	0,0%	-	0,0%	2	-	-	-	-	-	-	-	-	-	2
Partite miste di oli essenziali e resinoidi; prodotti per profumeria o per toeletta preparati e preparazioni cosmetiche	12	5.730	-	0,0%	-	0,0%	-	-	-	-	-	-	-	-	-	-	-
Partite miste di preparazioni a base di cereali, di farine, di amidi, di fecole o di latte; prodotti della pasticceria	256	1.595.209	-	0,0%	-	0,0%	-	-	-	-	-	-	-	-	-	-	-
Partite miste di preparazioni alimentari diverse	59	423.078	1	1,7%	-	0,0%	-	-	-	-	-	-	-	-	-	-	-
Partite miste di preparazioni di ortaggi o di legumi, di frutta o di altre parti di piante	81	816.163	-	0,0%	-	0,0%	-	-	-	-	-	-	-	-	-	-	-
Partite miste di prodotti chimici inorganici; composti inorganici od organici di metalli preziosi, di elementi radioattivi, di metalli delle terre rare o di isotopi	1	3.200.000	-	0,0%	-	0,0%	-	-	-	-	-	-	-	-	-	-	-
Partite miste di prodotti della macinazione; malto; amidi e fecole; inulina; glutine di frumento	28	405.155	-	0,0%	-	0,0%	-	-	-	-	-	-	-	-	-	-	-
Partite miste di residui e cascami delle industrie alimentari; alimenti preparati per gli animali	16	105.846	-	0,0%	-	0,0%	-	-	-	-	-	-	-	-	-	-	-
Partite miste di semi e frutti oleosi; semi, sementi e frutti diversi; piante industriali o medicinali; paglie e foraggi	5	1.366	-	0,0%	-	0,0%	-	-	-	-	-	-	-	-	-	-	-
Partite miste di zuccheri e prodotti a base di zuccheri	36	292.213	-	0,0%	-	0,0%	-	-	-	-	-	-	-	-	-	-	-
Partite miste ortaggi o legumi, piante, radici e tuberi mangerecci	27	218.527	3	11,1%	3	100,0%	-	-	-	-	-	-	-	-	-	-	-
Perle fini o coltivate, pietre preziose (gemme), pietre semipreziose (fini) o simili, metalli preziosi, metalli placcati o ricoperti di metalli preziosi e lavori di queste materie; minuterie di fantasia; monete	2	12	-	0,0%	-	0,0%	-	-	-	-	-	-	-	-	-	-	-
Preparazioni a base di cereali, di farine, di amidi, di fecole o di latte; prodotti della pasticceria	4.793	38.467.015	50	1,0%	49	98,0%	8	-	5	3	-	-	2	-	-	-	8
Preparazioni alimentari diverse	5.251	33.298.889	19	0,4%	4	21,1%	15	-	4	9	-	-	-	-	-	-	10

Tabella CHEDD 1-D
Importazioni, controlli e respingimenti per categoria merceologica: da P.C.F. italiani verso il territorio italiano

1	2	3	4	5	6	7	8	9	10	11	12	13	14	15
Merce Descrizione Merce	Partite	Quantità (KG. o Capi)	Controlli				Respingimenti			Motivazioni respingimenti				
			Fis.	%	Lab.	%	Risp.	Trasf.	Distr.	Doc.	Ident.	Lab.	Es. Vet.	Altri
Preparazioni di ortaggi o di legumi, di frutta o di altre parti di piante	5.993	191.566.789	69	1,2%	62	89,9%	-	1	5	3	-	1	-	2
Prodotti chimici inorganici; composti inorganici od organici di metalli preziosi, di elementi radioattivi, di metalli delle terre rare o di isotopi	675	46.368.601	37	5,5%	4	10,8%	-	-	-	-	-	-	-	-
Prodotti della macinazione; malto; amidi e fecole; inulina; glutine di frumento	878	9.507.130	2	0,2%	1	50,0%	1	-	-	-	-	-	-	1
Prodotti farmaceutici	126	181.629	7	5,6%	-	0,0%	-	-	-	-	-	-	-	-
Prodotti vari delle industrie chimiche	181	3.699.450	4	2,2%	1	25,0%	-	-	-	-	-	-	-	-
Residui e cascami delle industrie alimentari; alimenti preparati per gli animali	821	2.304.934.925	113	13,8%	30	26,5%	1	-	-	-	-	-	-	1
Sale; zolfo; terre e pietre; gessi, calce e cementi	237	148.716.981	2	0,8%	-	0,0%	-	-	-	-	-	-	-	-
Saponi, agenti organici di superficie, preparazioni per liscivie, preparazioni lubrificanti, cere artificiali, cere preparate, prodotti per pulire e lucidare, candele e prodotti simili, paste per modelli; "cere per l'odontoiatria" e composizioni per l'odo	339	1.177.612	-	0,0%	-	0,0%	-	-	-	-	-	-	-	-
Semi e frutti oleosi; semi, sementi e frutti diversi; piante industriali o medicinali; paglie e foraggi	3.926	1.953.059.818	319	8,1%	279	87,5%	8	1	1	2	-	6	2	-
Sostanze albuminoidi; prodotti a base di amidi o di fecole modificati; colle; enzimi	378	3.759.273	2	0,5%	-	0,0%	1	-	-	-	-	-	-	1
Strumenti ed apparecchi di ottica, per fotografia e per cinematografia, di misura, di controllo o di precisione; strumenti ed apparecchi medico-chirurgici; parti ed accessori di questi strumenti o apparecchi	170	66.200	-	0,0%	-	0,0%	-	-	-	-	-	-	-	-
Vetture automobili, trattori, velocipedi, motocicli ed altri veicoli terrestri, loro parti ed accessori	4	1.216	-	0,0%	-	0,0%	-	-	-	-	-	-	-	-
Zuccheri e prodotti a base di zuccheri	2.151	522.068.551	4	0,2%	1	25,0%	2	-	-	1	-	-	-	1
	151.100		1.786	1,2%	1.349	75,5%	112	6	42	43	-	59	3	55

Tabella CHEDD 2-B

Importazioni, controlli e respingimenti per P.C.F. di entrata: da P.C.F. italiani verso il territorio U.E.

Cod. Nazione	Posto di Controllo Frontaliero	1	2	3	4	5	6	7	8	9	10	11	12
		Partite Arrivate	Part. Contr. Fis.	% Contr. Fis.	Part. Contr. Lab.	% Contr. Lab.	Partite Respinte	% Resp.	Non Conformità				
									Doc.	Ident.	Fisica		Altro
Lab.	Es. Vet.												
IT	Ancona, P	1	-	0,0%	-	0,0%	-	0,0%	-	-	-	-	-
IT	Bari, P	45	1	2,2%	1	100,0%	-	0,0%	-	-	-	-	-
IT	Cagliari	1	-	0,0%	-	0,0%	-	0,0%	-	-	-	-	-
IT	Torino - Caselle, A	1	-	0,0%	-	0,0%	-	0,0%	-	-	-	-	-
IT	Gioia Tauro, P	35	16	45,7%	16	100,0%	3	18,8%	-	-	3	-	-
IT	Genova, P	517	1	0,2%	1	100,0%	-	0,0%	-	-	-	-	-
IT	Livorno - Pisa, P	42	1	2,4%	1	100,0%	-	0,0%	-	-	-	-	-
IT	Manfredonia	1	-	0,0%	-	0,0%	-	0,0%	-	-	-	-	-
IT	Milano - Malpensa, A	23	-	0,0%	-	0,0%	-	0,0%	-	-	-	-	-
IT	Napoli, P	47	22	46,8%	8	36,4%	-	0,0%	-	-	-	-	-
IT	Palermo, P	1	-	0,0%	-	0,0%	-	0,0%	-	-	-	-	-
IT	Ravenna, P	118	-	0,0%	-	0,0%	-	0,0%	-	-	-	-	-
IT	Salerno, P	48	-	0,0%	-	0,0%	-	0,0%	-	-	-	-	-
IT	La Spezia, P	52	-	0,0%	-	0,0%	-	0,0%	-	-	-	-	-
IT	Taranto, P	3	-	0,0%	-	0,0%	-	0,0%	-	-	-	-	-
IT	Trieste, P	468	40	8,5%	38	95,0%	8	21,1%	-	-	8	-	-
IT	Venezia, P	18	-	0,0%	-	0,0%	-	0,0%	-	-	-	-	-
IT	Vado Ligure Savona, P	451	-	0,0%	-	0,0%	-	0,0%	-	-	-	-	-
		1.872	81	4,3%	65	80,2%	11	16,9%	-	-	11	-	-

Tabella CHEDD 2-D

Importazioni, controlli e respingimenti per P.C.F. di entrata: da P.C.F. italiani verso il territorio italiano

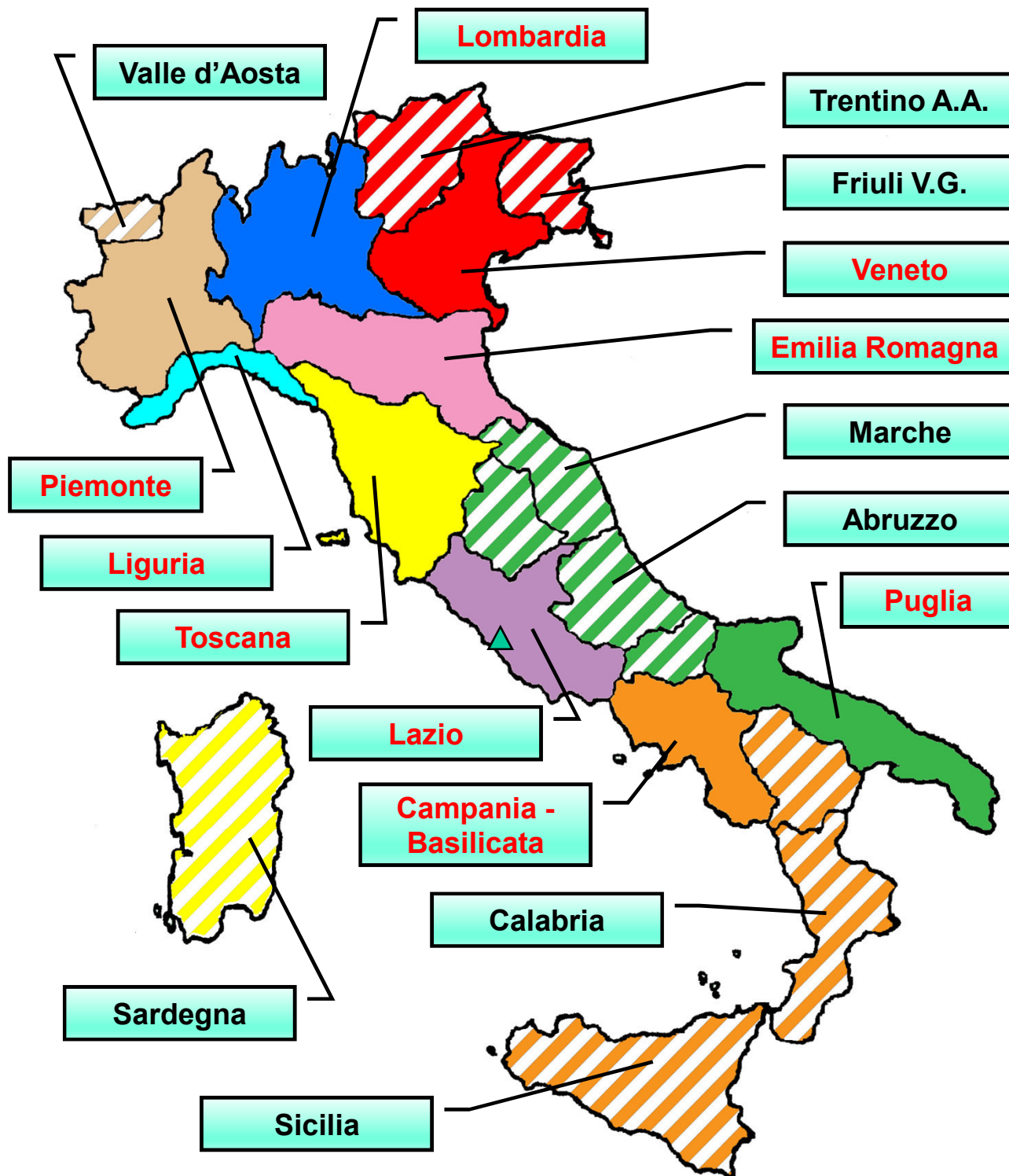
Cod. Nazione	Posto di Controllo Frontaliero	1	2	3	4	5	6	7	8	9	10	11	12
		Partite Arrivate	Part. Contr. Fis.	% Contr. Fis.	Part. Contr. Lab.	% Contr. Lab.	Partite Respinte	% Resp.	Non Conformità				
									Doc.	Ident.	Fisica		Altro
Lab.	Es. Vet.												
IT	Ancona, P	1.041	11	1,1%	8	72,7%	1	12,5%	-	-	-	-	1
IT	Bergamo, A	640	1	0,2%	-	0,0%	1	0,0%	1	-	-	-	-
IT	Bologna - Borgo Panigale, A	12	12	100,0%	-	0,0%	-	0,0%	-	-	-	-	-
IT	Bari, P	3.833	115	3,0%	106	92,2%	5	4,7%	-	-	4	-	1
IT	Cagliari	112	6	5,4%	3	50,0%	-	0,0%	-	-	-	-	-
IT	Torino - Caselle, A	3.003	8	0,3%	8	100,0%	-	0,0%	-	-	-	-	-
IT	Civitavecchia, P	2.315	11	0,5%	10	90,9%	7	70,0%	4	-	-	-	3
IT	Roma - Fiumicino, A	2.943	40	1,4%	38	95,0%	13	34,2%	5	-	2	-	6
IT	Gioia Tauro, P	2.235	157	7,0%	150	95,5%	21	14,0%	3	-	17	1	-
IT	Genova, P	44.795	338	0,8%	285	84,3%	27	9,5%	5	-	10	-	12
IT	Livorno - Pisa, P	8.314	87	1,0%	55	63,2%	1	1,8%	-	-	1	-	-
IT	Manfredonia	23		0,0%	-	0,0%	-	0,0%	-	-	-	-	-
IT	Milano - Malpensa, A	17.377	121	0,7%	61	50,4%	12	19,7%	5	-	2	-	5
IT	Napoli, P	9.111	108	1,2%	83	76,9%	16	19,3%	6	-	4	2	4
IT	Palermo, P	1.612	81	5,0%	45	55,6%	3	6,7%	1	-	1	-	1
IT	Livorno - Pisa, A	275	2	0,7%	1	50,0%	-	0,0%	-	-	-	-	-
IT	Pozzallo	126	19	15,1%	19	100,0%	-	0,0%	-	-	-	-	-
IT	Ravenna, P	6.029	234	3,9%	160	68,4%	29	18,1%	12	-	6	-	11
IT	Salerno, P	8.114	141	1,7%	108	76,6%	21	19,4%	-	-	11	-	10
IT	La Spezia, P	10.116	71	0,7%	25	35,2%	-	0,0%	-	-	-	-	-
IT	Taranto, P	141	3	2,1%	3	100,0%	-	0,0%	-	-	-	-	-
IT	Trapani, P	30		0,0%	-	0,0%	-	0,0%	-	-	-	-	-
IT	Trieste, P	14.959	117	0,8%	101	86,3%	1	1,0%	-	-	1	-	-
IT	Venezia, P	7.825	84	1,1%	77	91,7%	-	0,0%	-	-	-	-	-
IT	Venezia, A	504	-	0,0%	-	0,0%	1	0,0%	-	-	-	-	1
IT	Vado Ligure Savona, P	5.615	19	0,3%	3	15,8%	1	33,3%	1	-	-	-	-
		151.100	1.786	1,2%	1.349	75,5%	160	11,9%	43	-	59	3	55

Tabella SINTESIS




Importazioni, controlli e respingimenti per P.C.F. di entrata: da P.C.F. italiani verso il territorio italiano

Cod. Nazione	Posto di Controllo Frontaliero	1	2	3	4	5	6	7	8	9	10	11	12
		Partite Arrivate	Part. Contr. Fis.	% Contr. Fis.	Part. Contr. Lab.	% Contr. Lab.	Partite Respinte	% Resp.	Non Conformità				
									Doc.	Ident.	Fisica		Altro
										Lab.	Es. Vet.		
IT	Bergamo, A	9	4	44,4%	-	0,0%	-	0,0%	-	-	-	-	-
IT	Bologna - Borgo Panigale, A	173	135	78,0%	-	0,0%	33	19,1%	30	1	-	2	-
IT	Civitavecchia, P	3	-	0,0%	-	0,0%	-	0,0%	-	-	-	-	-
IT	Genova, P	48	5	10,4%	-	0,0%	1	2,1%	1	-	-	-	-
IT	Gioia Tauro, P	1	1	100,0%	-	0,0%	-	0,0%	-	-	-	-	-
IT	La Spezia, P	49	46	93,9%	-	0,0%	-	0,0%	-	-	-	-	-
IT	Livorno - Pisa, A	32	7	21,9%	-	0,0%	5	15,6%	5	-	-	-	-
IT	Livorno - Pisa, P	8	8	100,0%	-	0,0%	-	0,0%	-	-	-	-	-
IT	Milano - Malpensa, A	993	547	55,1%	-	0,0%	58	5,8%	54	-	-	4	-
IT	Napoli, P	1	-	0,0%	-	0,0%	-	0,0%	-	-	-	-	-
IT	Ravenna, P	1	1	100,0%	-	0,0%	-	0,0%	-	-	-	-	-
IT	Roma - Fiumicino, A	107	39	36,4%	-	0,0%	2	1,9%	2	-	-	-	-
IT	Torino - Caselle, A	37	1	2,7%	-	0,0%	-	0,0%	-	-	-	-	-
IT	Trieste, P	16	16	100,0%	-	0,0%	1	6,3%	1	-	-	-	-
IT	Venezia, A	146	3	2,1%	-	0,0%	1	0,7%	-	-	-	-	-
		1.624	813	50,1%	-	0,0%	101	6,2%	93	1	-	6	-

LOCALIZZAZIONE GEOGRAFICA DEGLI UFFICI VETERINARI PER GLI ADEMPIMENTI COMUNITARI



Situazione aggiornata al 1/1/2022

-  Dir. Gen. San. Anim., Farm. Vet.
-  Regione con sede Ufficio principale
-  Regione con sede Ufficio dipendente

Allegato 5
Partite segnalate e controllate per categoria di merce

Codice Settore	Descrizione Settore	Partite	Quantità	Unità Misura	Controllo fisico	% contr. su partite	Controllo laboratorio	% analisi lab. su partite contr.
A01	Equidi	2.067	19.375	CP	121	5,85%	86	71,07%
A02	Bovini	45.203	1.289.525	CP	1.301	2,88%	252	19,37%
A03	Suini	4.696	1.366.339	CP	405	8,62%	147	36,30%
A04	Ovini	2.383	788.487	CP	142	5,96%	90	63,38%
A05	Caprini	111	2.703	CP	2	1,80%	1	50,00%
A06	Pollame	2.155	56.674.966	CP	135	6,26%	20	14,81%
A07	Invertebrati	1.662	12.599.874	CP	12	0,72%	-	0,00%
A08	Pesci vivi	5.766	76.396.408	KG	63	1,09%	9	14,29%
A09	Altri animali vivi	2.639	948.276	CP	149	5,65%	9	6,04%
A10	Materiale genetico	2.732	1.577.148	DS	22	0,81%	-	0,00%
P01	Carni bovine	179.693	318.507.511	KG	410	0,23%	236	57,56%
P02	Carni suine	163.564	1.036.781.358	KG	688	0,42%	490	71,22%
P03	Carni ovi-caprine	10.618	22.535.478	KG	40	0,38%	16	40,00%
P04	Carni equine	5.807	21.217.214	KG	30	0,52%	18	60,00%
P05	Carni di pollame	27.197	80.663.440	KG	156	0,57%	121	77,56%
P06	Carni di coniglio o selvaggina	3.307	7.755.000	KG	12	0,36%	10	83,33%
P07	Carni preparate	97.846	41.021.095	KG	155	0,16%	84	54,19%
P09	Altre carni	5.993	7.147.156	KG	13	0,22%	7	53,85%
P20	Pesci	645.284	330.388.364	KG	1.308	0,20%	714	54,59%
P21	Crostacei	65.034	38.537.257	KG	201	0,31%	118	58,71%
P22	Molluschi	195.028	121.007.403	KG	473	0,24%	271	57,29%
P23	Pesce preparato	53.943	112.013.691	KG	105	0,19%	58	55,24%
P29	Altri prodotti della pesca	4.112	2.356.962	KG	11	0,27%	3	27,27%
P30	Latte e crema di latte	122.833	1.133.659.800	KG	194	0,16%	128	65,98%
P31	Derivati del latte	456.812	1.053.333.454	KG	561	0,12%	287	51,16%
P32	Uova e derivati	13.576	68.020.342	KG	18	0,13%	8	44,44%
P39	Altri prodotti commestibili	25.883	51.592.524	KG	19	0,07%	10	52,63%
P40	Prodotti biologici ed opoterapici	1.242	7.434.782	KG	-	0,00%	-	0,00%
P41	Budella, vesciche, stomaci	3.419	18.473.324	KG	11	0,32%	2	18,18%
P42	Pelli	13.756	311.385.150	KG	41	0,30%	-	0,00%
P43	Lane, peli, crini, setole	100	538.772	KG	-	0,00%	-	0,00%
P44	Penne, piume, calugine	72	716.679	KG	-	0,00%	-	0,00%
P45	Mangimi di origine animale	252.591	375.167.314	KG	219	0,09%	125	57,08%
P46	Materie prime trasformate di origine animale	7.733	120.462.052	KG	13	0,17%	1	7,69%
P47	Materie prime non trasformate di origine animale	3	14.500	KG	-	0,00%	-	0,00%
P48	Ossa, corna, zoccoli e prodotti derivati	4.837	73.240.851	KG	1	0,02%	-	0,00%
P49	Altri prodotti e sottoprod. di o.a. - non dest. alim. animale	12.095	1.158.597.283	KG	100	0,83%	26	26,00%
P60	Prodotti vegetali - frutta e vegetali	-	-	KG	-	0,00%	-	0,00%
P70	Mangimi di origine vegetale	-	-	KG	-	0,00%	-	0,00%
P80	Additivi per mangimi e premiscele di additivi per mangimi	224	4.385.345	KG	10	4,46%	-	0,00%
P90	Altri prodotti di interesse veterinario	3.792	86.614.916	KG	3	0,08%	2	66,67%
		2.445.808			7.144	0,29%	3.349	46,88%

Allegato 6

Partite segnalate, controllate e respinte per U.V.A.C.

Descrizione UVAC	1	2	3	4	5	6	7
	Partite	Controllo Fisico		Controllo Laboratorio		Respinte	
		N° Partite	% di controllo	N° Partite	% analisi lab. su partite contr.	N° Partite	% respinte su controllate
COMPARTIMENTO ABRUZZO-MOLISE	25012	220	0,88%	103	46,82%	0	0,00%
COMPARTIMENTO CALABRIA	10499	53	0,50%	48	90,57%	0	0,00%
COMPARTIMENTO CAMPANIA-BASILICATA	91691	411	0,45%	243	59,12%	3	0,73%
COMPARTIMENTO EMILIA-ROMAGNA	170206	334	0,20%	183	54,79%	6	1,80%
COMPARTIMENTO FRIULI VENEZIA GIULIA	64269	329	0,51%	198	60,18%	3	0,91%
COMPARTIMENTO LAZIO	146560	129	0,09%	111	86,05%	3	2,33%
COMPARTIMENTO LIGURIA	50253	105	0,21%	69	65,71%	1	0,95%
COMPARTIMENTO LOMBARDIA	529110	515	0,10%	415	80,58%	2	0,39%
COMPARTIMENTO MARCHE-UMBRIA	65668	780	1,19%	204	26,15%	0	0,00%
COMPARTIMENTO PIEMONTE	172427	923	0,54%	376	40,74%	0	0,00%
COMPARTIMENTO PUGLIA	87785	912	1,04%	419	45,94%	0	0,00%
COMPARTIMENTO SARDEGNA	14898	179	1,20%	112	62,57%	0	0,00%
COMPARTIMENTO SICILIA	61575	325	0,53%	85	26,15%	0	0,00%
COMPARTIMENTO TOSCANA	92601	733	0,79%	284	38,74%	2	0,27%
COMPARTIMENTO TRENITINO-ALTO ADIGE	467859	152	0,03%	56	36,84%	1	0,66%
COMPARTIMENTO VALLE D'AOSTA	467	3	0,64%	3	100,00%	0	0,00%
COMPARTIMENTO VENETO	394928	1041	0,26%	440	42,27%	5	0,48%
	2445808	7144	0,29%	3349	46,88%	26	0,36%

Allegato 7

Partite segnalate, controllate e rispeditate per Paese Membro di origine

PAESE MEMBRO	1	2	3	4	5	6	7
	Partite prenotificate	Partite contr. fis.		Partite Contr. Lab.		Partite respinte	
		N° Partite	% di controllo	N° Partite	% analisi lab. su partite contr.	N° Partite	% resp. su partite contr.
ANDORRA	1	1	100,00%	0	0,00%	0	0,00%
AUSTRIA	374738	257	0,07%	121	47,08%	0	0,00%
BELGIO	30585	166	0,54%	64	38,55%	0	0,00%
BULGARIA	2353	25	1,06%	9	36,00%	0	0,00%
CIPRO	944	2	0,21%	0	0,00%	0	0,00%
CROAZIA	27089	161	0,59%	88	54,66%	0	0,00%
DANIMARCA	113931	270	0,24%	114	42,22%	0	0,00%
ESTONIA	1896	1	0,05%	1	100,00%	0	0,00%
FAROE (ISOLE)	2220	15	0,68%	5	33,33%	0	0,00%
FINLANDIA	404	2	0,50%	0	0,00%	0	0,00%
FRANCIA	370604	2012	0,54%	570	28,33%	4	0,20%
GERMANIA	495963	873	0,18%	416	47,65%	1	0,11%
GRECIA (GR)	124045	250	0,20%	118	0,00%	0	0,00%
GROENLANDIA	226	2	0,88%	1	50,00%	0	0,00%
IRLANDA	39511	106	0,27%	53	50,00%	0	0,00%
ISLANDA	1365	11	0,81%	3	27,27%	0	0,00%
LETTONIA	3051	13	0,43%	2	15,38%	0	0,00%
LIECHTENSTEIN	365	0	0,00%	0	0,00%	0	0,00%
LITUANIA	18651	32	0,17%	14	43,75%	0	0,00%
LUSSEMBURGO	343	5	1,46%	4	80,00%	0	0,00%
MALTA	1346	15	1,11%	6	0,00%	0	0,00%
MONACO (PRINCIPATO)	27	1	3,70%	0	0,00%	0	0,00%
NORVEGIA	21429	37	0,17%	20	54,05%	0	0,00%
OLANDA	272442	630	0,23%	326	51,75%	2	0,32%
POLONIA	60176	274	0,46%	213	77,74%	5	1,82%
PORTOGALLO	19006	89	0,47%	45	50,56%	0	0,00%
REGNO UNITO	74	0	0,00%	0	0,00%	0	0,00%
REGNO UNITO (IRLANDA DEL NORD)	4146	6	0,14%	1	16,67%	0	0,00%
REPUBBLICA CECA (CZ)	23701	68	0,29%	18	26,47%	1	1,47%
REPUBBLICA SLOVACCA	2047	27	1,32%	10	37,04%	0	0,00%
ROMANIA	18598	83	0,45%	51	61,45%	2	2,41%
SAN MARINO	69	1	1,45%	1	100,00%	0	0,00%
SLOVENIA	22718	239	1,05%	206	86,19%	0	0,00%
SPAGNA	354960	1150	0,32%	673	58,52%	9	0,78%
SVEZIA	1631	1	0,06%	1	100,00%	0	0,00%
SVIZZERA	16820	33	0,20%	14	42,42%	0	0,00%
UNGHERIA	18333	286	1,56%	181	63,29%	2	0,70%
	2445808	7144	0,29%	3349	46,88%	26	0,36%

Allegato 8
Scambi intra-U.E. di animali vivi

Nazione	Equidi				Bovini				Suini				Ovini				Caprini				Pollame				Totali				
	Part.	Capi	C. Fis.	C. Lab.	Part.	Capi	C. Fis.	C. Lab.	Part.	Capi	C. Fis.	C. Lab.	Part.	Capi	C. Fis.	C. Lab.	Part.	Capi	C. Fis.	C. Lab.	Part.	Capi	C. Fis.	C. Lab.	Part.	Capi	C. Fis.	C. Lab.	Totale partite*
AUSTRIA	36	165	0	0	2203	30778	21	5	70	1492	1	0	187	8573	0	0	84	1306	0	0	68	930725	1	0	0	0	2580	42314	
BELGIO	180	323	1	0	428	11199	17	5	545	93183	58	31	17	35	0	0	1	1	0	0	76	3822614	13	0	0	0	1171	104741	
BULGARIA	1	20	0	0																							1	20	
CROAZIA	56	774	2	2	1693	34434	35	30	412	58378	45	23	1	150	0	0					2	1250	0	0	0	0	2162	93736	
DANIMARCA	4	4	0	0	17	338	0	0	1810	834964	84	13									3	35560	0	0	0	0	1831	835306	
ESTONIA					3	128	0	0																			3	128	
FINLANDIA					2	53	0	0																			2	53	
FRANCIA	604	8712	36	28	34459	1018588	1058	128	362	36357	28	9	302	70442	28	26	9	203	0	0	1299	22564211	73	17	0	0	35736	1134302	
GERMANIA	96	410	0	0	862	22118	47	3	726	116257	45	15	11	863	1	1					296	8138147	25	2	0	0	1695	139648	
GRECIA (GR)	6	26	0	0																							6	26	
IRLANDA	24	34	0	0	427	28411	8	1	14	522	1	0	13	1398	0	0					5	532800	0	0	0	0	478	30365	
LETTONIA					18	682	0	0																			18	682	
LITUANIA	2	11	1	1	90	9048	0	0																			92	9059	
LUSSEMBURGO					13	231	0	0	64	8409	5	4															77	8640	
MALTA					56	468	2	1	11	900	2	1															67	1368	
NORVEGIA									1	11	0	0															1	11	
OLANDA	202	709	3	1	176	15648	7	5	420	175406	88	33	2	68	0	0	2	17	1	1	145	9640780	17	1	0	0	802	191848	
POLONIA	190	3584	35	31	455	22249	5	4	24	2761	2	1	19	10805	2	2					7	167000	0	0	0	0	688	39399	
PORTOGALLO	1	1	0	0																	1	8000	0	0	0	0	1	1	
REGNO UNITO (IRLANDA DEL NORD)	4	6	0	0									4	27	1	0					6	1803600	0	0	0	0	8	33	
REPUBBLICA CECA (CZ)					258	10474	4	2	37	3487	3	1	2	20	0	0					20	292250	2	0	0	0	297	13981	
REPUBBLICA SLOVACCA	1	1	0	0	59	2089	0	0	2	931	0	0	13	8235	1	1											75	11256	
ROMANIA	2	2	0	0	501	13885	7	6					392	215798	19	15	1	65	0	0							896	229750	
SAN MARINO	3	5	0	0	22	57	0	0	2	7	0	0															27	69	
SLOVENIA	126	1391	12	11	1649	29604	33	28	2	161	0	0	6	370	0	0	3	122	0	0	40	573508	0	0	0	0	1786	31648	
SPAGNA	425	2437	21	6	1543	30016	52	31	113	18222	32	6	234	125031	20	15	3	453	1	0	36	1251150	0	0	0	0	2318	176159	
SVEZIA	8	8	0	0	2	5	0	0													3	216000	0	0	0	0	10	13	
SVIZZERA	9	10	0	0	23	47	1	0					2	5	0	0					1	15	0	0	0	0	34	62	
UNGHERIA	87	742	10	6	244	8975	4	3	81	14891	11	10	1178	346667	70	30	8	536	0	0	147	6697356	4	0	0	0	1598	371811	
	2067	19375	121	86	45203	1289525	1301	252	4696	1366339	405	147	2383	788487	142	90	111	2703	2	1	2155	56674966	135	20	0	0	54460	3466429	

* Il totale esclude il pollame

Allegato 9
Regolarizzazioni e respingimenti di merci provenienti da paesi membri

Cod. Settore	Settore Merceologico	1	2	3	4	5	Tipo di respingimento										16	17	
		Partite Prenotificate	Partite contr. fis.	Partite regol.	Partite Respinte	Perc. resp. su partite contr. doc. e fis.	Partite Rispedite			Partite Trasformate			Partite Distrutte			Altro Provvedimento Destino			
							Cart.	Fis.	Lab.	Cart.	Fis.	Lab.	Cart.	Fis.	Lab.	Cart.	Fis.	Lab.	
A01	Equidi	2.067	121	-	1	0,83%	-	-	-	-	-	-	-	-	-	-	-	-	1
A02	Bovini	45.203	1.301	1	-	0,00%	-	-	-	-	-	-	-	-	-	-	-	-	-
A03	Suini	4.696	405	1	1	0,25%	1	-	-	-	-	-	-	-	-	-	-	-	-
A04	Ovini	2.383	142	-	-	0,00%	-	-	-	-	-	-	-	-	-	-	-	-	-
A05	Caprini	111	2	-	-	0,00%	-	-	-	-	-	-	-	-	-	-	-	-	-
A06	Pollame	2.155	135	1	-	0,00%	-	-	-	-	-	-	-	-	-	-	-	-	-
A07	Invertebrati	1.662	12	-	-	0,00%	-	-	-	-	-	-	-	-	-	-	-	-	-
A08	Pesci vivi	5.766	63	-	-	0,00%	-	-	-	-	-	-	-	-	-	-	-	-	-
A09	Altri animali vivi	2.639	149	-	1	0,67%	-	-	-	-	-	-	-	-	-	-	-	1	-
A10	Materiale genetico	2.732	22	-	-	0,00%	-	-	-	-	-	-	-	-	-	-	-	-	-
P01	Carni bovine	179.693	410	1	-	0,00%	-	-	-	-	-	-	-	-	-	-	-	-	-
P02	Carni suine	163.564	688	-	-	0,00%	-	-	-	-	-	-	-	-	-	-	-	-	-
P03	Carni ovi-caprine	10.618	40	-	-	0,00%	-	-	-	-	-	-	-	-	-	-	-	-	-
P04	Carni equine	5.807	30	-	-	0,00%	-	-	-	-	-	-	-	-	-	-	-	-	-
P05	Carni di pollame	27.197	156	-	6	3,85%	-	-	4	-	-	-	-	-	1	-	-	-	1
P06	Carni di coniglio o selvaggina	3.307	12	-	-	0,00%	-	-	-	-	-	-	-	-	-	-	-	-	-
P07	Carni preparate	97.846	155	-	2	1,29%	-	-	-	-	-	-	-	-	1	-	-	1	-
P09	Altre carni	5.993	13	-	-	0,00%	-	-	-	-	-	-	-	-	-	-	-	-	-
P20	Pesci	645.284	1.308	-	9	0,69%	-	-	1	-	-	-	-	1	7	-	-	-	-
P21	Crostacei	65.034	201	-	1	0,50%	-	-	-	-	-	-	-	-	-	-	-	1	-
P22	Molluschi	195.028	473	-	2	0,42%	-	-	-	-	-	-	-	-	2	-	-	-	-
P23	Pesce preparato	53.943	105	-	-	0,00%	-	-	-	-	-	-	-	-	-	-	-	-	-
P29	Altri prodotti della pesca	4.112	11	-	-	0,00%	-	-	-	-	-	-	-	-	-	-	-	-	-
P30	Latte e crema di latte	122.833	194	-	-	0,00%	-	-	-	-	-	-	-	-	-	-	-	-	-
P31	Derivati del latte	456.812	561	-	3	0,53%	-	-	-	-	-	-	-	-	2	-	-	-	1
P32	Uova e derivati	13.576	18	-	-	0,00%	-	-	-	-	-	-	-	-	-	-	-	-	-
P39	Altri prodotti commestibili	25.883	19	-	-	0,00%	-	-	-	-	-	-	-	-	-	-	-	-	-
P40	Prodotti biologici ed opoterapici	1.242	-	-	-	0,00%	-	-	-	-	-	-	-	-	-	-	-	-	-
P41	Budella, vesciche, stomaci	3.419	11	-	-	0,00%	-	-	-	-	-	-	-	-	-	-	-	-	-
P42	Pelli	13.756	41	-	-	0,00%	-	-	-	-	-	-	-	-	-	-	-	-	-
P43	Lane, peli, crini, setole	100	-	-	-	0,00%	-	-	-	-	-	-	-	-	-	-	-	-	-
P44	Penne, piume, calugine	72	-	-	-	0,00%	-	-	-	-	-	-	-	-	-	-	-	-	-
P45	Mangimi di origine animale	252.591	219	-	-	0,00%	-	-	-	-	-	-	-	-	-	-	-	-	-
P46	Materie prime trasformate di origine animale	7.733	13	-	-	0,00%	-	-	-	-	-	-	-	-	-	-	-	-	-
P47	Materie prime non trasformate di origine animale	3	-	-	-	0,00%	-	-	-	-	-	-	-	-	-	-	-	-	-
P48	Ossa, corna, zoccoli e prodotti derivati	4.837	1	-	-	0,00%	-	-	-	-	-	-	-	-	-	-	-	-	-
P49	Altri prodotti e sottoprod. di o.a. - non dest. alim. animale	12.095	100	-	-	0,00%	-	-	-	-	-	-	-	-	-	-	-	-	-
P60	Prodotti vegetali - frutta e vegetali	-	-	-	-	0,00%	-	-	-	-	-	-	-	-	-	-	-	-	-
P70	Mangimi di origine vegetale	-	-	-	-	0,00%	-	-	-	-	-	-	-	-	-	-	-	-	-
P80	Additivi per mangimi e premiscele di additivi per mangimi	224	10	-	-	0,00%	-	-	-	-	-	-	-	-	-	-	-	-	-
P90	Altri prodotti di interesse veterinario	3.792	3	-	-	0,00%	-	-	-	-	-	-	-	-	-	-	-	-	-
		2.445.808	7.144	4	26	0,36%	1	-	5	-	-	-	-	1	13	-	3	3	3

**Allegato 11
Registrazioni**

UVAC		REGISTRAZIONI ATTIVE	
		Nuove Registrazioni effettuate nel 2021	Totale Registrazioni al 01.01.2022
01	Ancona	70	2.013
02	Bari	70	1.035
03	Bolzano	104	2.634
04	Parma	120	2.332
07	Palermo	54	872
08	Roma	59	1.455
10	Genova	15	440
11	Udine	48	891
13	Livorno	64	989
16	Milano	256	6.956
17	Reggio Calabria	14	448
18	Napoli	84	1.252
20	Aosta	1	153
22	Sassari	41	863
25	Torino	110	5.854
29	Verona	161	7.962
30	Pescara	38	995
Totale		1.309	35.892

Allegato 11
Elenco indirizzi degli Uffici U.V.A.C.

COMPARTIMENTO	PEC	SEDE PRINCIPALE	REGIONE/I	INDIRIZZO	CONTATTI
UVAC Puglia-Marche-Umbria-Abruzzo-Molise	sanvet-ba@postacert.sanita.it		ABRUZZO e MOLISE	Corso Vittorio Emanuele II, 10 - 65121 Pescara (PE)	Telefono: 06/59944796 Fax: 085/27829 E-mail: UVAC.AbruzzoMolise@sanita.it
			MARCHE - UMBRIA	C.so Garibaldi, 7 - 60121 Ancona (AN)	Telefono: 06/59944789 Fax: 071/52724 E-mail: UVAC.MarcheUmbria@sanita.it
		X	PUGLIA	C.so De Tullio - Interno porto - 70124 Bari (BA)	Telefono: 06/59944809 Fax: 080/5213894 E-mail: E-mail: UVAC.Puglia@sanita.it
UVAC Lazio	sanvet-rm@postacert.sanita.it	X	LAZIO	Aeroporto "Leonardo da Vinci" 00050 Roma Fiumicino	Telefono: 06 65011426 Fax: 06 6529012 E-mail: UVAC.Lazio@sanita.it
UVAC Liguria	sanvet-ge@postacert.sanita.it	X	LIGURIA	Ponte Caracciolo MONTITAL - 16126 Genova (GE)	Telefono: 06/59944718 Fax: 010/2758716 E-mail: UVAC.Liguria@sanita.it
UVAC Toscana-Sardegna	sanvet-li@postacert.sanita.it	X	TOSCANA	Via Indipendenza 20 - 57100 Livorno (LI)	Telefono: 06/59944725 Fax: 0586/898626 E-mail: UVAC.Toscana@sanita.it
			SARDEGNA	Viale Dante 73 - 07100 Sassari (SS)	Telefono: 06/59944708 Fax: 079/295016 E-mail: UVAC.Sardegna@sanita.it
UVAC Lombardia	sanvet-mi@postacert.sanita.it	X	LOMBARDIA	V.le Monza 1 - 20125 Milano (MI)	Telefono: 06/59944780 Fax: 02/2822922 E-mail: UVAC.Lombardia@sanita.it
UVAC Campania-Basilicata-Calabria-Sicilia	sanvet-na@postacert.sanita.it		CALABRIA	Piazzale Nord - Svincolo Autostradale per il porto - 89122 Reggio Calabria (RC)	Telefono: 06/59944832 06/59949543 Fax: 0965/42664 E-mail: UVAC.Calabria@sanita.it
		X	CAMPANIA BASILICATA	Molo Angioino - Stazione Marittima Scala i - secondo piano - 80133 Napoli	Telefono: 06/59944771 - 06/59948690 Fax: 081/5548008 E-mail: UVAC.CampaniaBasilicata@sanita.it
			SICILIA	Via Cavour 106 CAP 90133 Palermo	Telefono: 06/59944756 06/59948690 Fax: 091/329585 E-mail: UVAC.Sicilia@sanita.it
UVAC Emilia Romagna	sanvet-pr@postacert.sanita.it	X	EMILIA - ROMAGNA	Viale Tanara 31/A - 43100 Parma (PR)	Telefono: 06/59944715 Fax: 0521/701221 E-mail: UVAC.EmiliaRomagna@sanita.it

Allegato 11
Elenco indirizzi degli Uffici U.V.A.C.

COMPARTIMENTO	PEC	SEDE PRINCIPALE	REGIONE/I	INDIRIZZO	CONTATTI
UVAC Piemonte- Valle d'Aosta	sanvet-to@postacert.sanita.it	X	PIEMONTE	Piazza Lagrange 1 - 10123 Torino (TO)	Telefono: 06/59944821 Fax: 011/5613638 E-mail: UVAC.Piemonte@sanita.it
			VALLE D'AOSTA	Via Montmayeur 16, 11100 Aosta (AO)	Telefono: 06/59944822 Fax: 0165/236453 E-mail: uvac.valledaosta@sanita.it
UVAC Veneto-Friuli Venezia Giulia- Trentino Alto Adige	sanvet-vr@postacert.sanita.it		FRIULI VENEZIA GIULIA	Via Pozzuolo, 330 - 33100 Udine (UD)	Telefono: n.d. Fax: n.d. E-mail: UVAC.Friuli@sanita.it
			TRENTINO - ALTO ADIGE	Via S.Margherita, 19 - 39049 - Vipiteno (BZ)	Telefono: 06/59944826 Fax: 0472/766679 E-mail: uvac.trentinoaltoadige@sanita.it
		X	VENETO	Via Sommacampagna, 61/A - 37100 Verona (VR)	Telefono: 06/59944777 Fax: 045/8082317 E-mail: UVAC.Veneto@sanita.it

ROMA

GIUGNO

2022

