

Le misure messe in campo dal governo a sostegno delle imprese



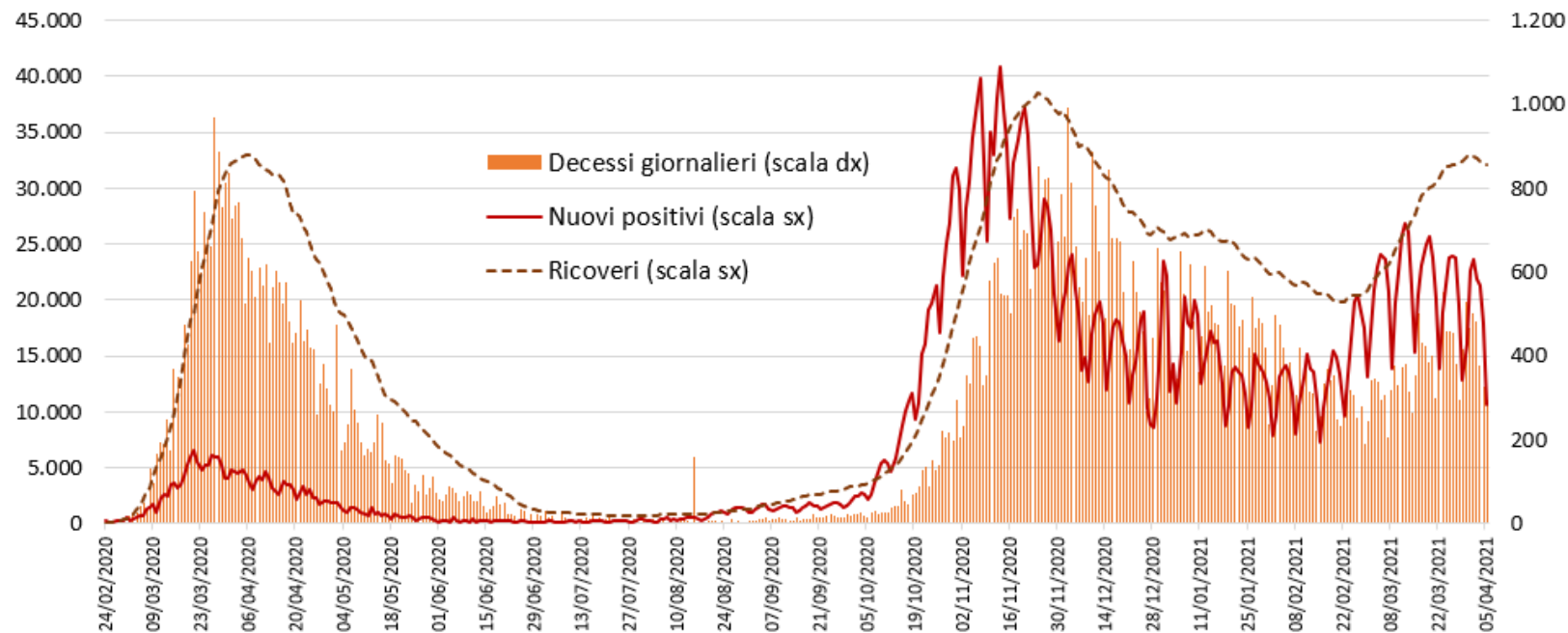
A cura del Centro Studi CNA

IL COVID-19

Il Covid-19 in Italia. Nuovi positivi, ricoveri e decessi giornalieri

Valori assoluti giornalieri

Fonte: Elaborazioni Centro Studi CNA su dati della Protezione Civile



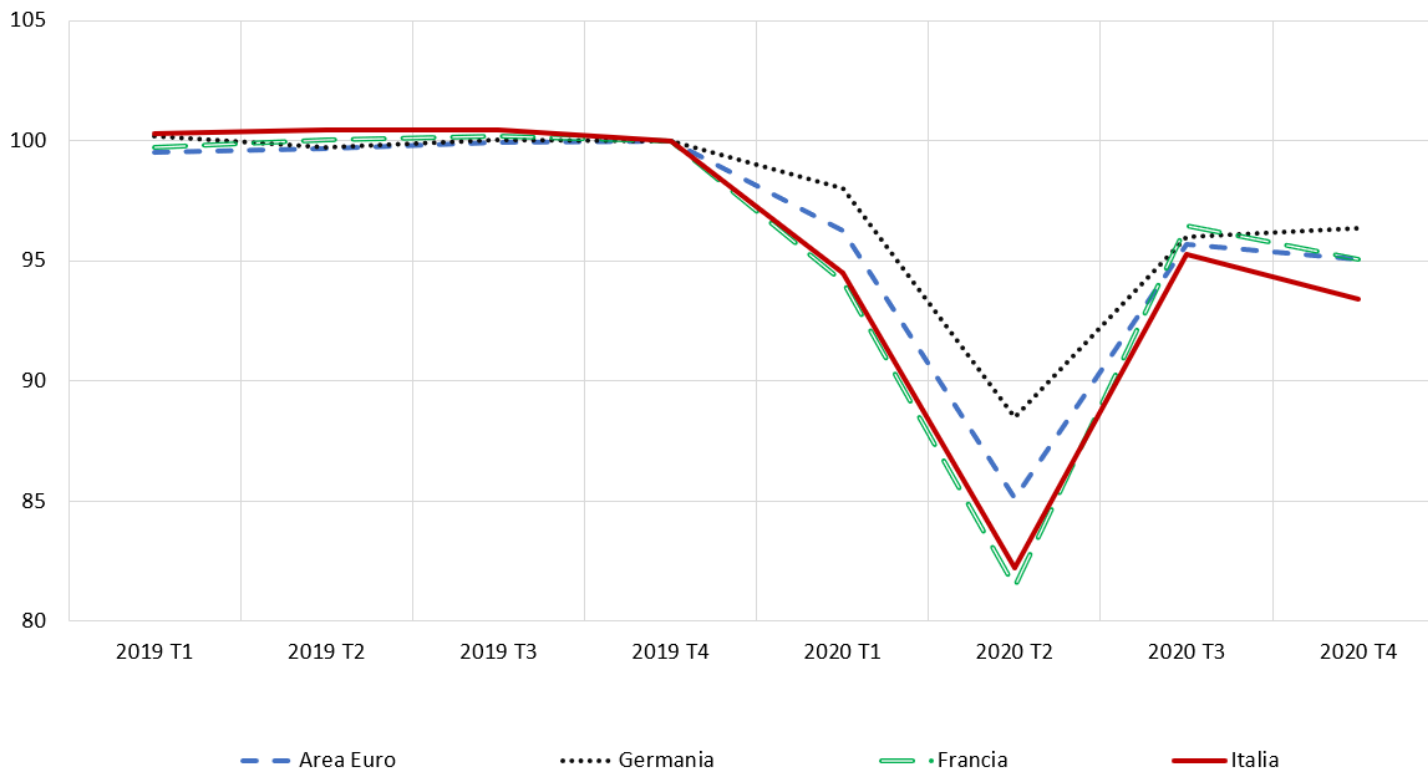
Per fronteggiare la pandemia da Covid-19 il Governo è dovuto intervenire adottando misure restrittive. L'andamento dei contagi e le contromisure messe in campo dal Governo hanno avuto ripercussioni significative sull'economia.

L'ECONOMIA ITALIANA

PIL dell'area euro e delle sue tre principali economie

Numeri indice; 2019 T4 = 100

Fonte: Elaborazioni Centro Studi CNA su dati Eurostat



Dopo la ripresa estiva è arrivata la gelata invernale.

PREVISIONI DELL'ECONOMIA ITALIANA

QUADRO ECONOMICO

Variazioni percentuali

Fonte: Elaborazioni Centro Studi CNA su dati Ufficio Parlamentare di Bilancio

	2019	2020	2021	2022
PIL	0,3	-8,8	4,3	3,7
Importazioni di beni e servizi	-0,6	-12,5	7,5	4,8
Consumi finali nazionali	0,3	-7,5	3,8	2,6
-Consumi delle famiglie	0,4	-10,4	4,6	3,4
-Spesa della PA	-0,2	2,4	1,2	0,2
Investimenti	1,6	-8,3	8,2	8,5
Esportazioni di beni e servizi	1,0	-15,4	7,2	4,7

Nel complesso del 2020 il PIL si è ridotto di 8,8 punti percentuali, segnando il peggiore risultato in tempi di pace.

Assumendo che la pandemia receda gradualmente quest'anno il PIL tornerebbe a espandersi, del 4,3 per cento.

Le previsioni economiche restano caratterizzate da un'incertezza estremamente elevata dovuta alle dinamiche della pandemia.

I PROVVEDIMENTI ADOTTATI PER FRONTEGGIARE LA CRISI

- Cura Italia
- Credito e liquidità
- Rilancio
- Agosto

- Ristori
 - Ristori bis
 - Ristori ter
 - Ristori quater
- } Ristori



Sostegno all'economia
lavoro
Credito e liquidità
Fisco

- Legge di Bilancio per il 2021

- Sostegni

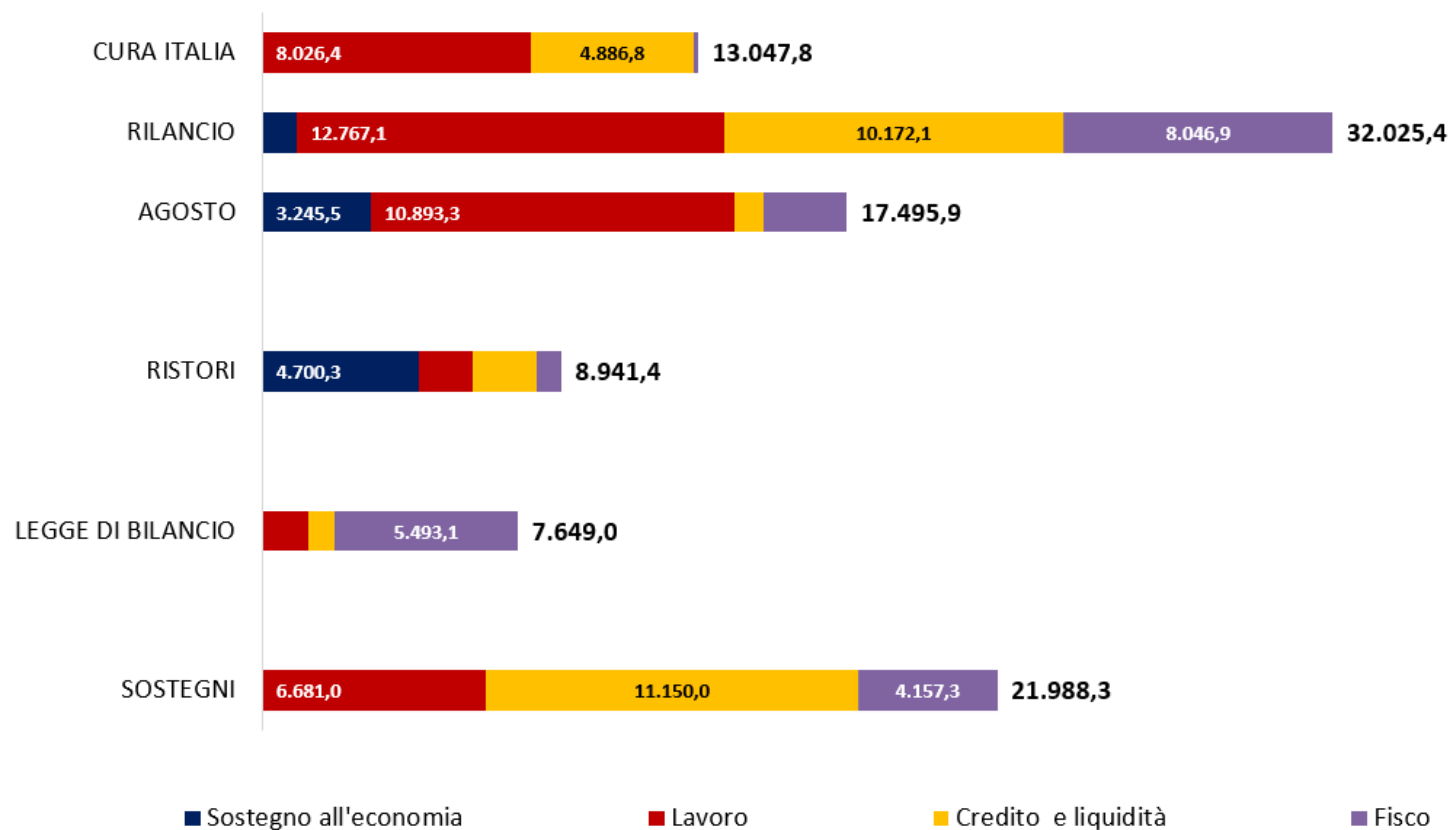
La crisi sanitaria ha richiesto fin da subito la predisposizione di interventi urgenti volti al contenimento dei contagi e alla gestione dell'emergenza.

LE MISURE A SOSTEGNO DELL'ECONOMIA E DELLE IMPRESE

Risorse impiegate a sostegno delle imprese nel 2020 e nel 2021

Valori assoluti

Fonte: Elaborazioni Centro Studi CNA su dati della Camera dei deputati e del Senato della Repubblica

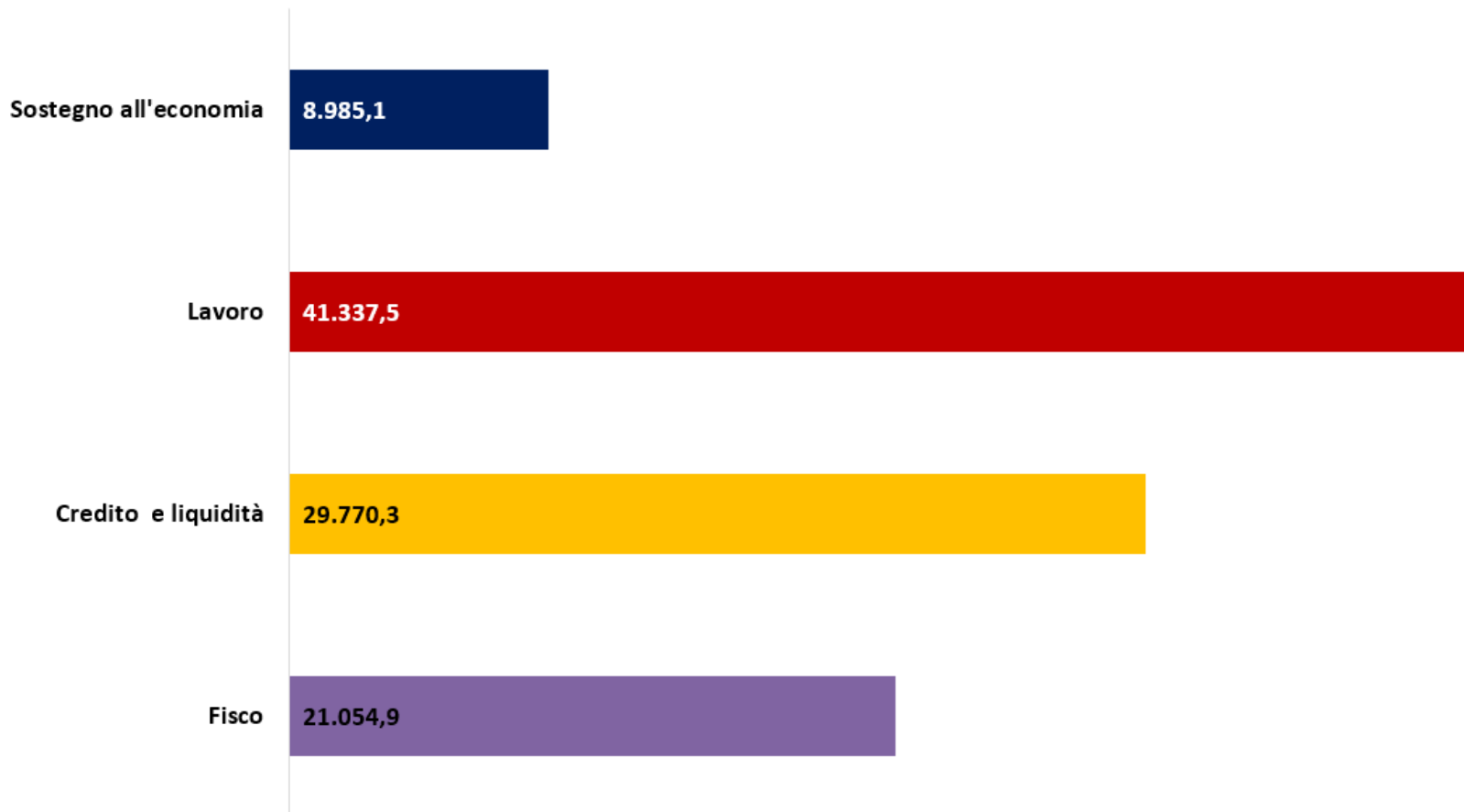


LE MISURE A SOSTEGNO DELL'ECONOMIA E DELLE IMPRESE

Ammontare delle risorse stanziare nel 2020 e per il 2021 a sostegno dell'economia e delle imprese

Valori assoluti in migliaia di euro

Fonte: Elaborazioni Centro Studi CNA su dati della Camera dei Deputati e del Senato della Repubblica



COME CONTENERE LA PANDEMIA SENZA SACRIFICARE L'ECONOMIA?

I PROVVEDIMENTI ADOTTATI DAL GOVERNO PER FRONTEGGIARE L'EMERGENZA SANITARIA E LA CRISI ECONOMICA

	SALDO NETTO DA FINANZIARE		INDEBITAMENTO NETTO	
	2020	2021	2020	2021
Cura Italia	24.786,1	6,3	19.958,6	1,5
Rilancio	154.618,3	24.991,5	54.993,8	24.664,9
Agosto	30.967,0	6.882,6	24.993,1	5.256,0
Ristori	4.514,1	542,2	13.403,6	9,8
Legge di Bilancio 2021		73.629,3		24.636,8
Sostegni		37.355,0		31.495,5
TOTALE	214.885,4	143.406,9	113.349,1	86.064,5

Per compensare gli effetti generati dalle misure restrittive abbiamo impegnato più di 245 miliardi di euro nel 2020 e altri 143 nel 2021 con effetti sull'indebitamento netto che complessivamente sfiorano i 200 miliardi di euro.

COME CONTENERE LA PANDEMIA SENZA SACRIFICARE L'ECONOMIA?

Nel quadro **TENDENZIALE** della **NADEF** 2020 il Governo stima

- **Indebitamento netto** nel **2020** pari a **-10,8%**
- **Indebitamento netto** nel **2021** pari a **-5,7%**

NADEF - INDICATORI DI FINANZA PUBBLICA A LEGISLAZIONE VIGENTE

(variazioni percentuali)

	2019	2020	2021	2022	2023
Indebitamento netto	-1,6	-10,8	-5,7	-4,1	-3,3
Saldo Primario	1,8	-7,3	-2,4	-0,9	-0,1
Debito Pubblico (lordo sostegni)	134,6	158,0	155,8	154,3	154,1

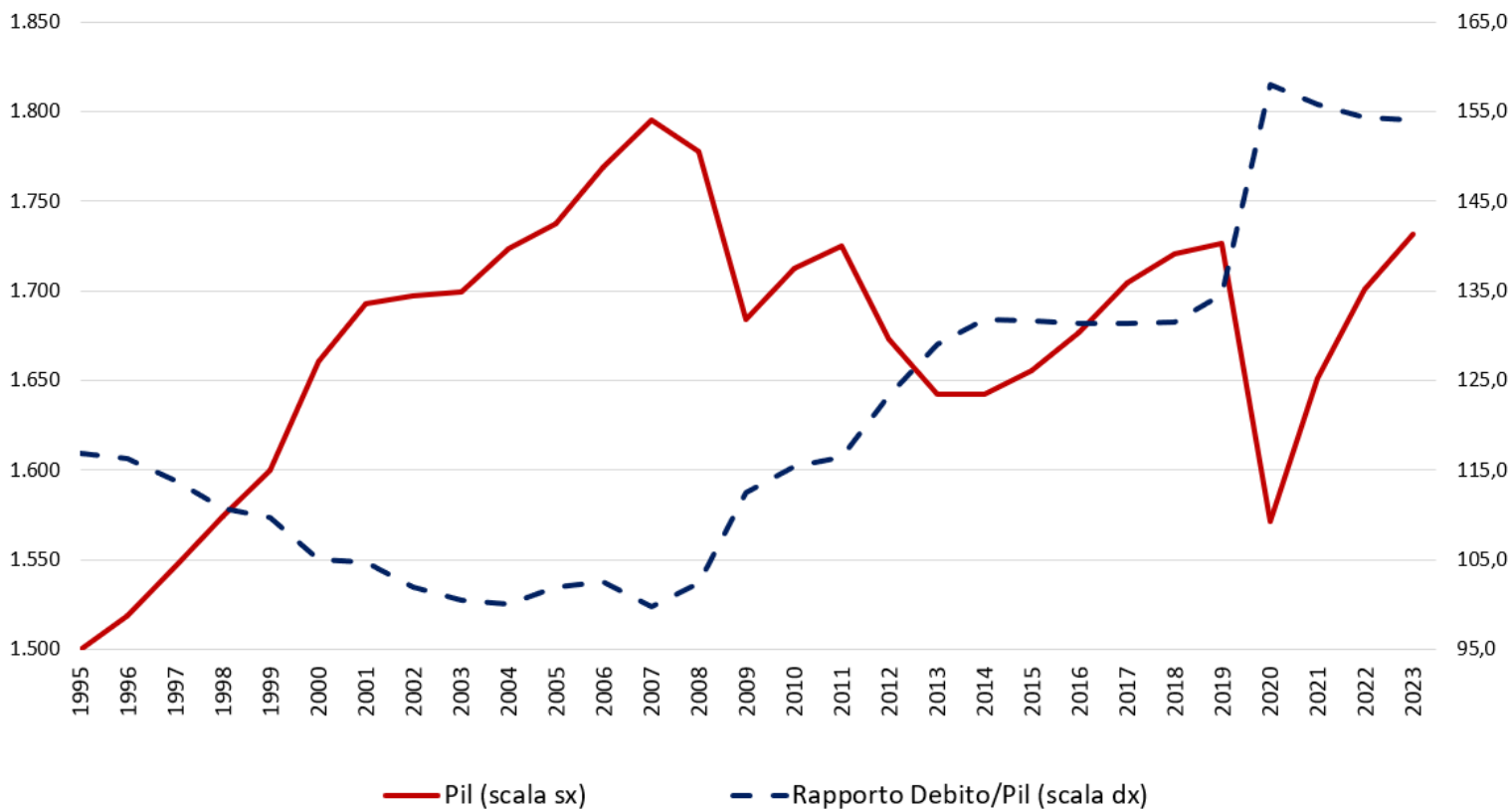
A causa della recessione da Covid-19, il Governo sarà costretto a ricorrere ad un maggior indebitamento che ha determinato un aumento di 24,3 punti percentuali del rapporto Debito/Pil.

CRESCe IL RAPPORTO DEBITO/PIL

EVOLUZIONE DEL PRODOTTO INTERNO LORDO E DEL RAPPORTO DEBITO/PIL

Anni 1995-2023; Valori assoluti in milioni di euro e valori in % del PIL

Fonte: elaborazioni Centro Studi CNA su dati Eurostat e Mef



GRAZIE PER L'ATTENZIONE

