



Confederazione Nazionale *dell'Artigianato e della Piccola e Media Impresa*

Centro Studi CNA

**PRODUZIONE INDUSTRIALE
GENNAIO-LUGLIO 2018**

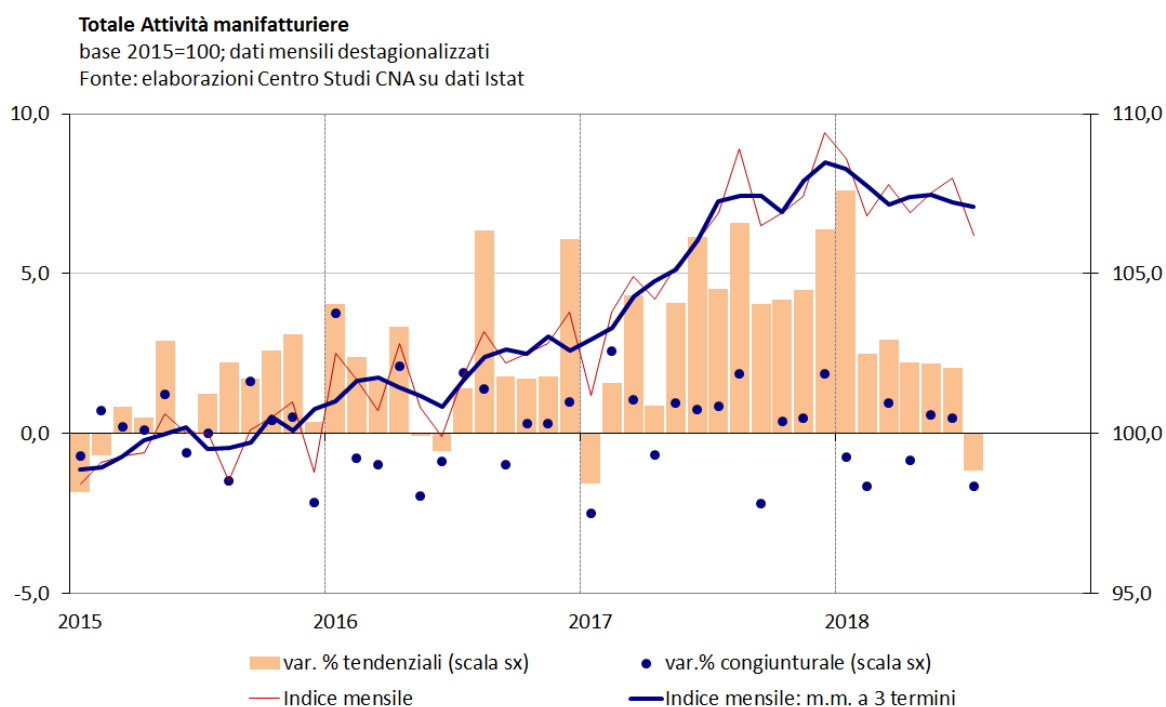
19 SETTEMBRE 2018

APPROFONDIMENTI

BATTUTA D'ARRESTO PER LA MANIFATTURIERA ITALIANA A LUGLIO (-1,7%). È LA QUARTA CONTRAZIONE DEL 2018

La produzione realizzata nel periodo gennaio-luglio risulta comunque ancora in aumento rispetto allo stesso periodo del 2017

A luglio 2018 la manifattura italiana ha segnato una brusca battuta di arresto: -1,7% è la diminuzione dell'attività produttiva rispetto al mese precedente, -1,2% quella registrata su base annua. Il dato negativo di luglio non rappresenta un fulmine a ciel sereno dacché, nel corso del 2018, la produzione manifatturiera era diminuita su base congiunturale anche nei mesi di gennaio (-0,7%), febbraio (-1,7%) e aprile (-0,8%).



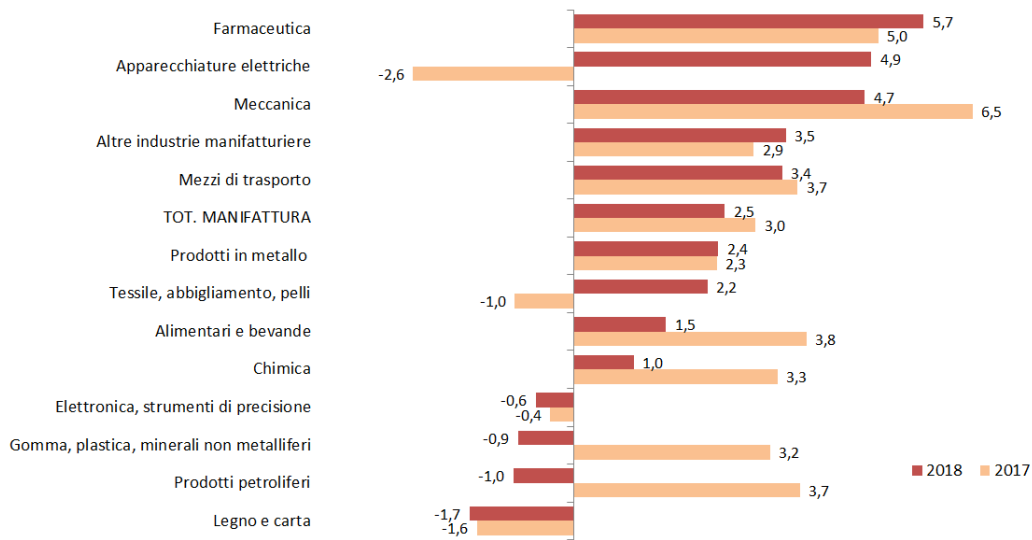
Complessivamente la produzione manifatturiera realizzata nel periodo gennaio-luglio 2018 resta comunque in terreno positivo (+2,5%) ma in decelerazione rispetto al 2017 quando, nello stesso periodo, si era registrato un incremento tendenziale del +3,0%.

Tra i comparti, nove su tredici continuano a registrare progressi rispetto al 2017, ma solo in quattro casi gli andamenti produttivi hanno segnato accelerazioni (farmaceutica e altri comparti manifatturieri) o inversioni di tendenza (tessile/abbigliamento e apparecchiature elettriche). Fatta eccezione per il Tessile/Abbigliamento, i settori del *Made in Italy* – nei quali è maggiore la presenza dell'artigianato e delle imprese di piccola dimensione – hanno accusato frenate

significative: -2,3 punti gli Alimentari (da +3,8% a +0,9%) e -1,8 punti la Meccanica (da +6,5% a +4,7%).

LA PRODUZIONE DEI COMPARTI MANIFATTURIERI

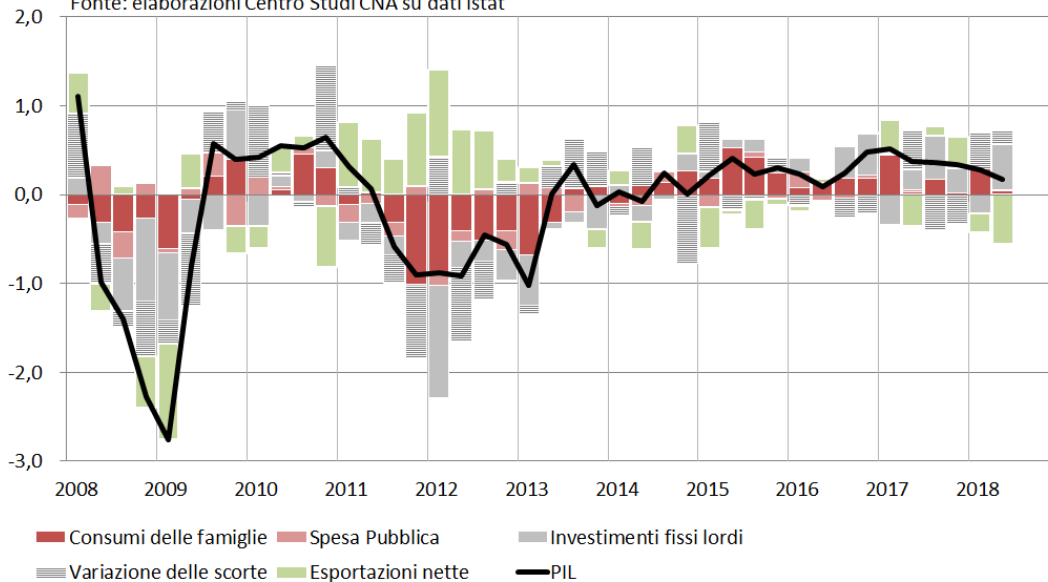
Periodo gennaio-luglio; variazioni tendenziali %; anni 2017 e 2018
Fonte: elaborazioni Centro Studi CNA su dati Istat



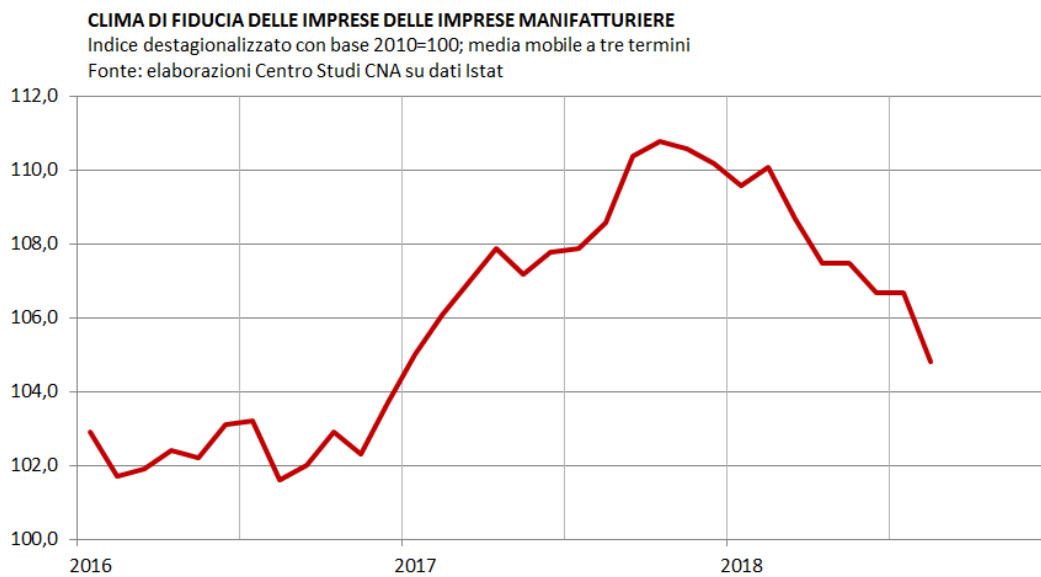
Il rallentamento della produzione manifatturiera riflette soprattutto l'indebolimento degli scambi internazionali. Sia nel primo che secondo trimestre, infatti, le esportazioni nette hanno fornito un contributo negativo alla formazione del PIL (rispettivamente -0,2% e -0,5%).

PRODOTTO INTERNO LORDO

Variazioni congiunturali e contributi delle componenti della domanda; valori %
Periodo I trimestre 2008 - II trimestre 2018
Fonte: elaborazioni Centro Studi CNA su dati Istat



Le imprese manifatturiere tendono a proiettare l'attuale stato di debolezza del ciclo alla seconda metà dell'anno: dall'ottobre 2017 il clima di fiducia delle imprese manifatturiere è in continua diminuzione evidenziando un peggioramento particolarmente pronunciato ad agosto 2018.



A pesare sul calo della fiducia concorrono i giudizi sugli ordini e sulla produzione (entrambi in diminuzione) e l'aumento delle scorte di magazzino.